



**DEMOSCOPIA
DIGITAL**
ESTUDIOS DE OPINIÓN PÚBLICA

PREFERENCIAS ELECTORALES MORELOS

RUMBO AL 2024 ELECCIÓN GOBERNADOR

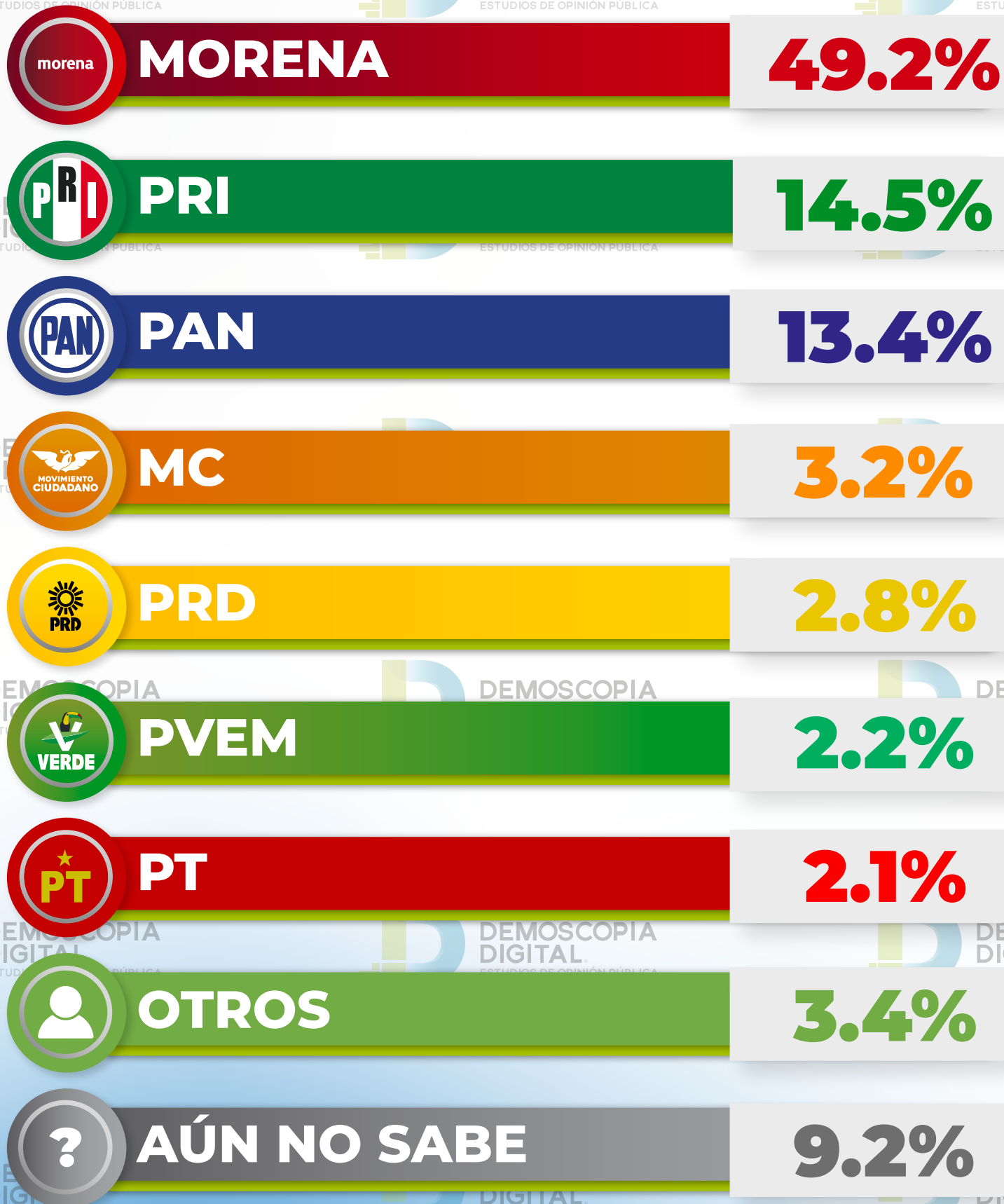
18 DE JULIO 2023

18 JULIO 2023

El proceso electoral será en junio de 2024, si hoy fueran las elecciones para elegir al próximo(a) gobernador(a) del estado de Morelos,

¿Por cuál partido votaría?

(Medición de partidos políticos SIN alianzas/coaliciones)



Encuesta registrada ante la autoridad electoral correspondiente * Encuesta realizada con rigor científico y estadístico, autoadministrada y aplicada con formularios directos al usuario de WhatsApp Messenger a través de una plataforma profesional multiagente. Ciudadanos del estado de Morelos hombres y mujeres, mayores de 18 años de todos los niveles socioeconómicos y de todas las regiones que conforman el estado. Se levantó una muestra representativa con 1000 Ciudadanos del estado de Morelos, asumiendo muestreo aleatorio simple con población infinita, el margen de error se ubica en el +/- 3.8% bajo supuesto de varianza máxima y se determina en un \pm 95% de confianza. Las encuestas fueron aplicadas 2 días antes de la fecha de publicación. © Todos los derechos reservados DEMOSCOPIA DIGITAL, S.A se autoriza su reproducción al hacer referencia al autor., Facebook/DemoscopiaDigital, Whatsapp 55 7958 0491

18 JULIO 2023

El proceso electoral será en junio de 2024, si hoy fueran las elecciones para elegir al próximo(a) gobernador(a) del estado de Morelos,

¿Por cuál partido/alianza/coalicción votaría?

(Medición de partidos políticos CON alianzas/coaliciones)



MORENA - PT - PVEM

52.4%



PAN - PRI - PRD

28.6%



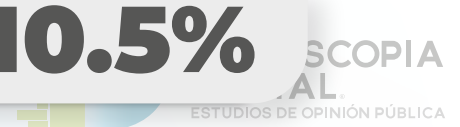
Movimiento Ciudadano

4.4%



Otros

4.1%



Aún no sabe

10.5%



Encuesta registrada ante la autoridad electoral correspondiente * Encuesta realizada con rigor científico y estadístico, autoadministrada y aplicada con formularios directos al usuario de WhatsApp Messenger a través de una plataforma profesional multiagente. Ciudadanos del estado de Morelos hombres y mujeres, mayores de 18 años de todos los niveles socioeconómicos y de todas las regiones que conforman el estado. Se levantó una muestra representativa con 1000 Ciudadanos del estado de Morelos, asumiendo muestreo aleatorio simple con población infinita, el margen de error se ubica en el +/- 3.8% bajo supuesto de varianza máxima y se determina en un ± 95% de confianza. Las encuestas fueron aplicadas 2 días antes de la fecha de publicación. © Todos los derechos reservados DEMOSCOPIA DIGITAL,S.A se autoriza su reproducción al hacer referencia al autor., Facebook/DemoscopiaDigital, Whatsapp 55 7958 0491

18 JULIO 2023

El proceso electoral para elegir al próximo(a) gobernador(a) del estado de Morelos será en junio de 2024, de los siguientes personajes,

¿Quién le gustaría que fuera el candidato(a) de MORENA a la gobernatura de Morelos?

morena



Lucía Meza

32.6%



Victor Mercado

17.1%



Rabindranath Salazar

16.4%



Margarita González

8.5%



Juan Ángel Flores

8.3%



Rafael Reyes

4.8%



Otros

4.9%



Aún no sabe

7.4%

Encuesta registrada ante la autoridad electoral correspondiente * Encuesta realizada con rigor científico y estadístico, autoadministrada y aplicada con formularios directos al usuario de WhatsApp Messenger a través de una plataforma profesional multiagente. Ciudadanos del estado de Morelos hombres y mujeres, mayores de 18 años de todos los niveles socioeconómicos y de todas las regiones que conforman el estado. Se levantó una muestra representativa con 1000 Ciudadanos del estado de Morelos, asumiendo muestreo aleatorio simple con población infinita, el margen de error se ubica en el +/- 3.8% bajo supuesto de varianza máxima y se determina en un \pm 95% de confianza. Las encuestas fueron aplicadas 2 días antes de la fecha de publicación. © Todos los derechos reservados DEMOSCOPIA DIGITAL,S.A se autoriza su reproducción al hacer referencia al autor., Facebook/DemoscopiaDigital, Whatsapp 55 7958 0491

18 JULIO 2023

El proceso electoral para elegir al próximo(a) gobernador(a) del estado de Morelos será en junio de 2024, de los siguientes personajes,

¿Quién le gustaría que fuera el candidato(a) del PAN a la gobernatura de Morelos?



José Luis Urióstegui

53.2%



Daniel Martínez

19.6%



Otros

9.4%



Aún no sabe


17.8%

Encuesta registrada ante la autoridad electoral correspondiente * Encuesta realizada con rigor científico y estadístico, autoadministrada y aplicada con formularios directos al usuario de WhatsApp Messenger a través de una plataforma profesional multiagente. Ciudadanos del estado de Morelos hombres y mujeres, mayores de 18 años de todos los niveles socioeconómicos y de todas las regiones que conforman el estado. Se levantó una muestra representativa con 1000 Ciudadanos del estado de Morelos, asumiendo muestreo aleatorio simple con población infinita, el margen de error se ubica en el +/- 3.8% bajo supuesto de varianza máxima y se determina en un \pm 95% de confianza. Las encuestas fueron aplicadas 2 días antes de la fecha de publicación. © Todos los derechos reservados DEMOSCOPIA DIGITAL, S.A se autoriza su reproducción al hacer referencia al autor., Facebook/DemoscopiaDigital, Whatsapp 55 7958 0491

18 JULIO 2023

El proceso electoral para elegir al próximo(a) gobernador(a) del estado de Morelos será en junio de 2024, de los siguientes personajes,

¿Quién le gustaría que fuera el candidato(a) del PRI a la gobernatura de Morelos?



Jonathan Márquez

38.6%



Eliasib Polanco

24.7%



Ángel García

10.9%



Otros

5.5%



Aún no sabe

20.3%

Encuesta registrada ante la autoridad electoral correspondiente * Encuesta realizada con rigor científico y estadístico, autoadministrada y aplicada con formularios directos al usuario de WhatsApp Messenger a través de una plataforma profesional multiagente. Ciudadanos del estado de Morelos hombres y mujeres, mayores de 18 años de todos los niveles socioeconómicos y de todas las regiones que conforman el estado. Se levantó una muestra representativa con 1000 Ciudadanos del estado de Morelos, asumiendo muestreo aleatorio simple con población infinita, el margen de error se ubica en el +/- 3.8% bajo supuesto de varianza máxima y se determina en un \pm 95% de confianza. Las encuestas fueron aplicadas 2 días antes de la fecha de publicación. © Todos los derechos reservados DEMOSCOPIA DIGITAL, S.A se autoriza su reproducción al hacer referencia al autor., Facebook/DemoscopiaDigital, Whatsapp 55 7958 0491

18 JULIO 2023

Si hoy fueran las elecciones y estos fueran los candidatos,

¿por cuál candidato(a)/partido y/o coalición votaría para la gobernatura del estado de Morelos?

POSIBLE ESCENARIO (CAREO.1)



Lucy Meza

46.8%



Ángel García

21.9%



Otros

5.7%



Aún no sabe

25.6%

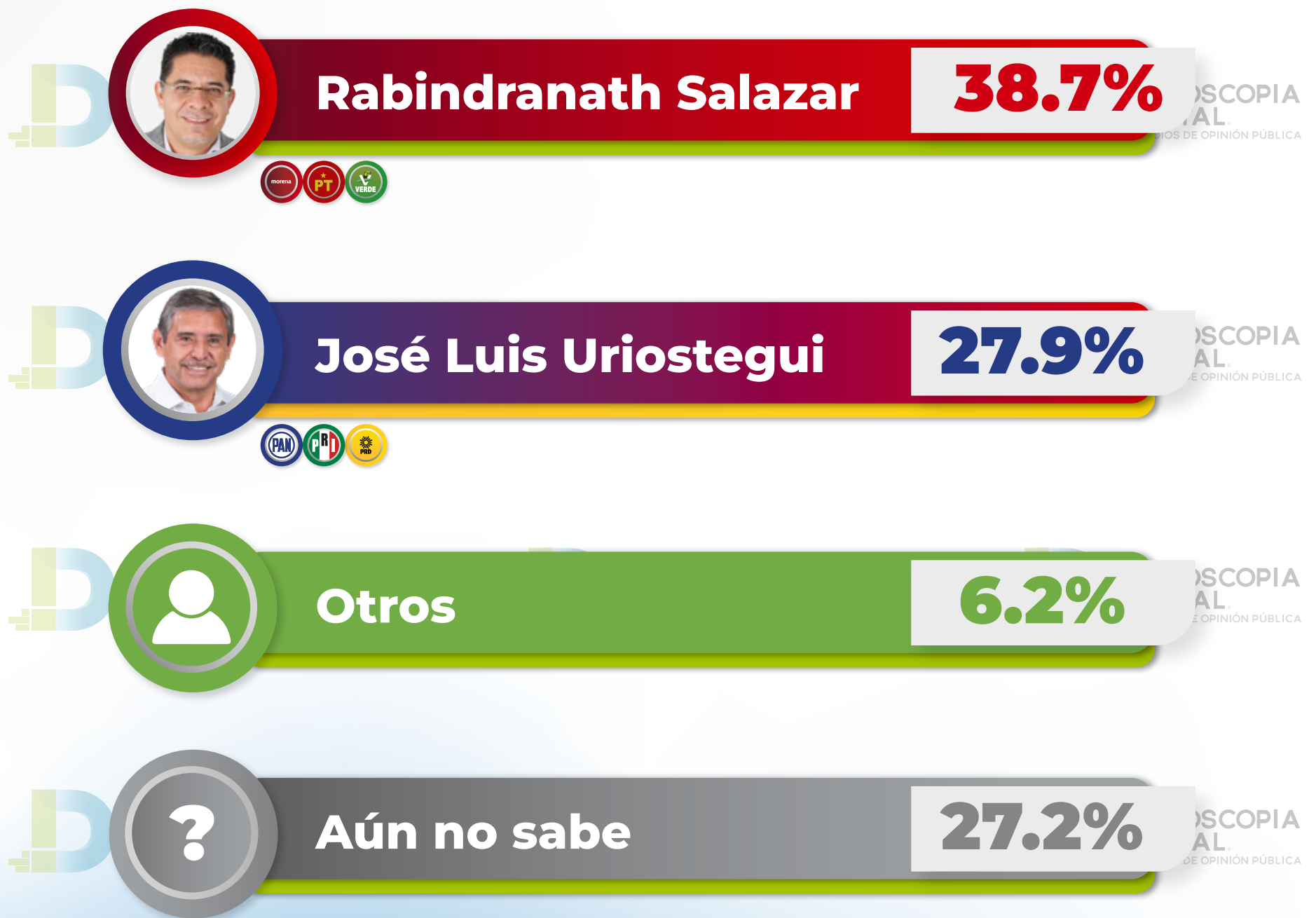
Encuesta registrada ante la autoridad electoral correspondiente * Encuesta realizada con rigor científico y estadístico, autoadministrada y aplicada con formularios directos al usuario de WhatsApp Messenger a través de una plataforma profesional multiagente. Ciudadanos del estado de Morelos hombres y mujeres, mayores de 18 años de todos los niveles socioeconómicos y de todas las regiones que conforman el estado. Se levantó una muestra representativa con 1000 Ciudadanos del estado de Morelos, asumiendo muestreo aleatorio simple con población infinita, el margen de error se ubica en el +/- 3.8% bajo supuesto de varianza máxima y se determina en un ± 95% de confianza. Las encuestas fueron aplicadas 2 días antes de la fecha de publicación. © Todos los derechos reservados DEMOSCOPIA DIGITAL,S.A se autoriza su reproducción al hacer referencia al autor., Facebook/DemoscopiaDigital, Whatsapp 55 7958 0491

18 JULIO 2023

Si hoy fueran las elecciones y estos fueran los candidatos,

¿por cuál candidato(a)/partido y/o coalición votaría para la gobernatura del estado de Morelos?

POSIBLE ESCENARIO (CAREO 2)



Encuesta registrada ante la autoridad electoral correspondiente * Encuesta realizada con rigor científico y estadístico, autoadministrada y aplicada con formularios directos al usuario de WhatsApp Messenger a través de una plataforma profesional multiagente. Ciudadanos del estado de Morelos hombres y mujeres, mayores de 18 años de todos los niveles socioeconómicos y de todas las regiones que conforman el estado. Se levantó una muestra representativa con 1000 Ciudadanos del estado de Morelos, asumiendo muestreo aleatorio simple con población infinita, el margen de error se ubica en el +/- 3.8% bajo supuesto de varianza máxima y se determina en un \pm 95% de confianza. Las encuestas fueron aplicadas 2 días antes de la fecha de publicación. © Todos los derechos reservados DEMOSCOPIA DIGITAL, S.A se autoriza su reproducción al hacer referencia al autor., Facebook/DemoscopiaDigital, Whatsapp 55 7958 0491

18 JULIO 2023

Si hoy fueran las elecciones y estos fueran los candidatos,

¿por cuál candidato(a)/partido y/o coalición votaría para la gobernatura del estado de Morelos?

POSIBLE ESCENARIO (CAREO 3)



Victor Mercado

39.6%



José Luis Uriostegui

28.5%



Otros

6.7%



Aún no sabe

25.2%

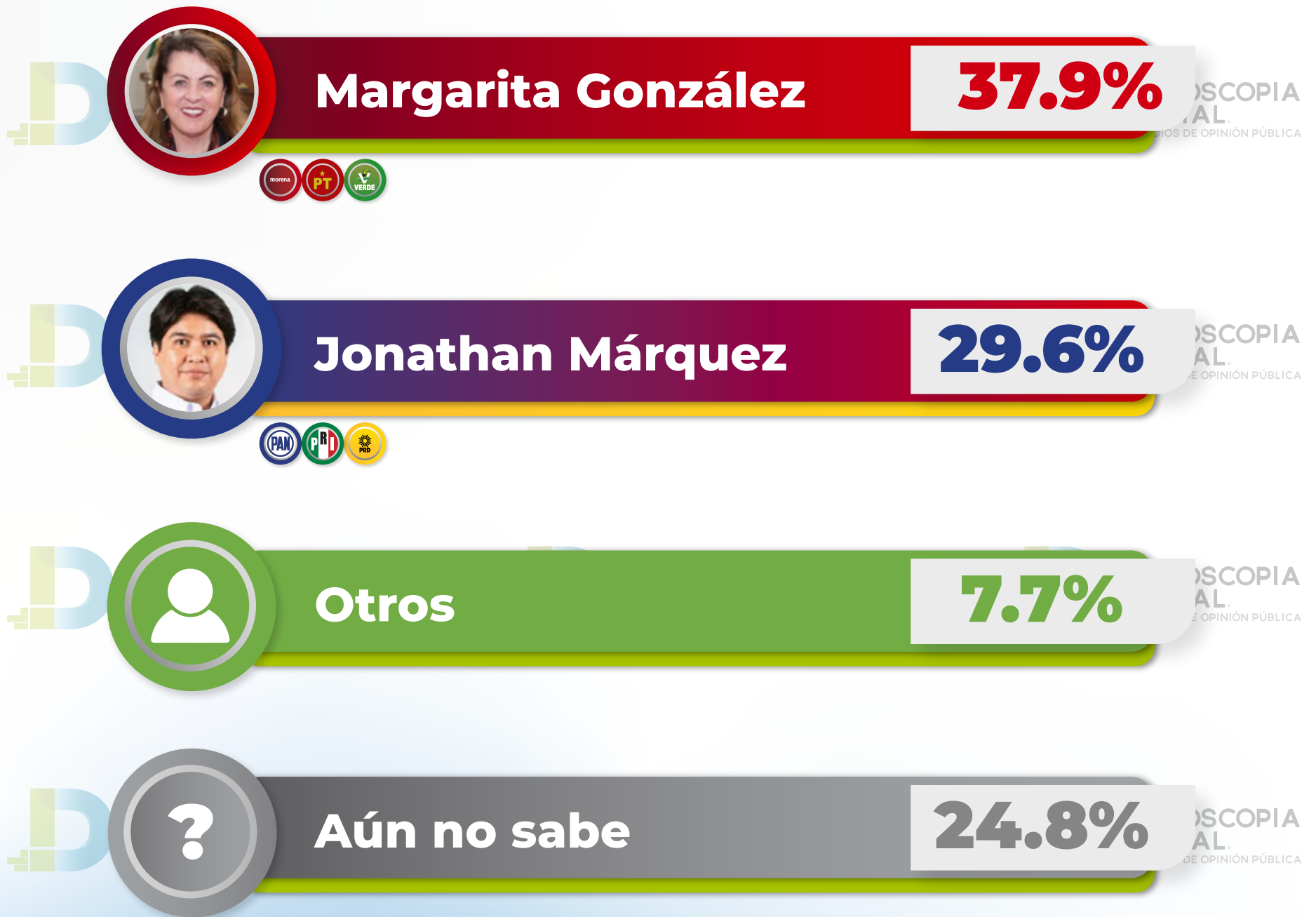
Encuesta registrada ante la autoridad electoral correspondiente * Encuesta realizada con rigor científico y estadístico, autoadministrada y aplicada con formularios directos al usuario de WhatsApp Messenger a través de una plataforma profesional multiagente. Ciudadanos del estado de Morelos hombres y mujeres, mayores de 18 años de todos los niveles socioeconómicos y de todas las regiones que conforman el estado. Se levantó una muestra representativa con 1000 Ciudadanos del estado de Morelos, asumiendo muestreo aleatorio simple con población infinita, el margen de error se ubica en el +/- 3.8% bajo supuesto de varianza máxima y se determina en un ± 95% de confianza. Las encuestas fueron aplicadas 2 días antes de la fecha de publicación. © Todos los derechos reservados DEMOSCOPIA DIGITAL, S.A se autoriza su reproducción al hacer referencia al autor., Facebook/DemoscopiaDigital, Whatsapp 55 7958 0491

18 JULIO 2023

Si hoy fueran las elecciones y estos fueran los candidatos,

¿por cuál candidato(a)/partido y/o coalición votaría para la gobernatura del estado de Morelos?

POSIBLE ESCENARIO (CAREO 4)



Encuesta registrada ante la autoridad electoral correspondiente * Encuesta realizada con rigor científico y estadístico, autoadministrada y aplicada con formularios directos al usuario de WhatsApp Messenger a través de una plataforma profesional multiagente. Ciudadanos del estado de Morelos hombres y mujeres, mayores de 18 años de todos los niveles socioeconómicos y de todas las regiones que conforman el estado. Se levantó una muestra representativa con 1000 Ciudadanos del estado de Morelos, asumiendo muestreo aleatorio simple con población infinita, el margen de error se ubica en el +/- 3.8% bajo supuesto de varianza máxima y se determina en un ± 95% de confianza. Las encuestas fueron aplicadas 2 días antes de la fecha de publicación. © Todos los derechos reservados DEMOSCOPIA DIGITAL, S.A se autoriza su reproducción al hacer referencia al autor., Facebook/DemoscopiaDigital, Whatsapp 55 7958 0491



**DEMOSCOPIA
DIGITAL**
ESTUDIOS DE OPINIÓN PÚBLICA

Técnica

Encuesta realizada con rigor científico y estadístico, autoadministrada y aplicada con formularios directos al usuario de WhatsApp Messenger a través de una plataforma profesional multiagente.

Grupo Objetivo

Ciudadanos del estado de Morelos hombres y mujeres, mayores de 18 años de todos los niveles socioeconómicos y de todas las regiones que conforman el estado.

Muestra

Se levanto una muestra representativa con 1000 ciudadanos del estado de Morelos, asumiendo muestreo aleatorio simple con población infinita, el margen de error se ubica en el +/- 3.8% bajo supuesto de varianza máxima y se determina en un $\pm 95\%$ de confianza.

Fecha de Levantamiento

Las encuestas fueron aplicadas entre los días 15 y 17 de Julio del presente año.

