



DEMOSCOPIA DIGITAL

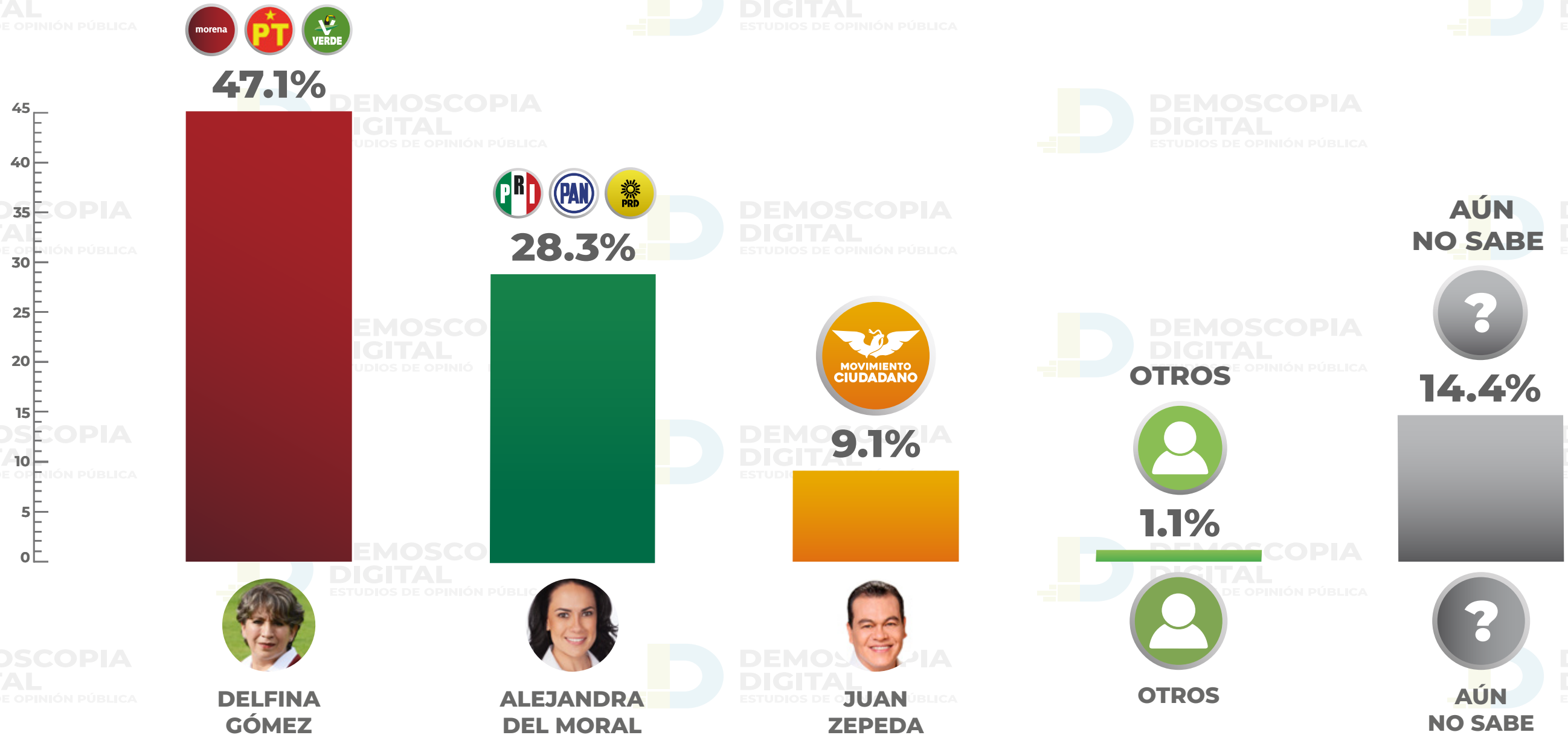
ESTUDIOS DE OPINIÓN PÚBLICA

ESTADO DE MÉXICO


22 FEBRERO 2023

ENCUESTA
PREFERENCIA ELECTORAL
ELECCIÓN GOBERNADOR

El proceso electoral será en junio 2023, si hoy fueran las elecciones para elegir gobernador del Estado de México. ¿Por cuál candidato(a) partido/alianza/coalición votaría?



El proceso electoral será en junio 2023,
 si hoy fueran las elecciones para elegir gobernador del Estado de México.
 ¿Por cuál candidato(a) partido/alianza/coalición votaría?



Delfina GÓMEZ
 MORENA/PT/PVEM



Alejandra DEL MORAL
 PAN/PRI/PRD

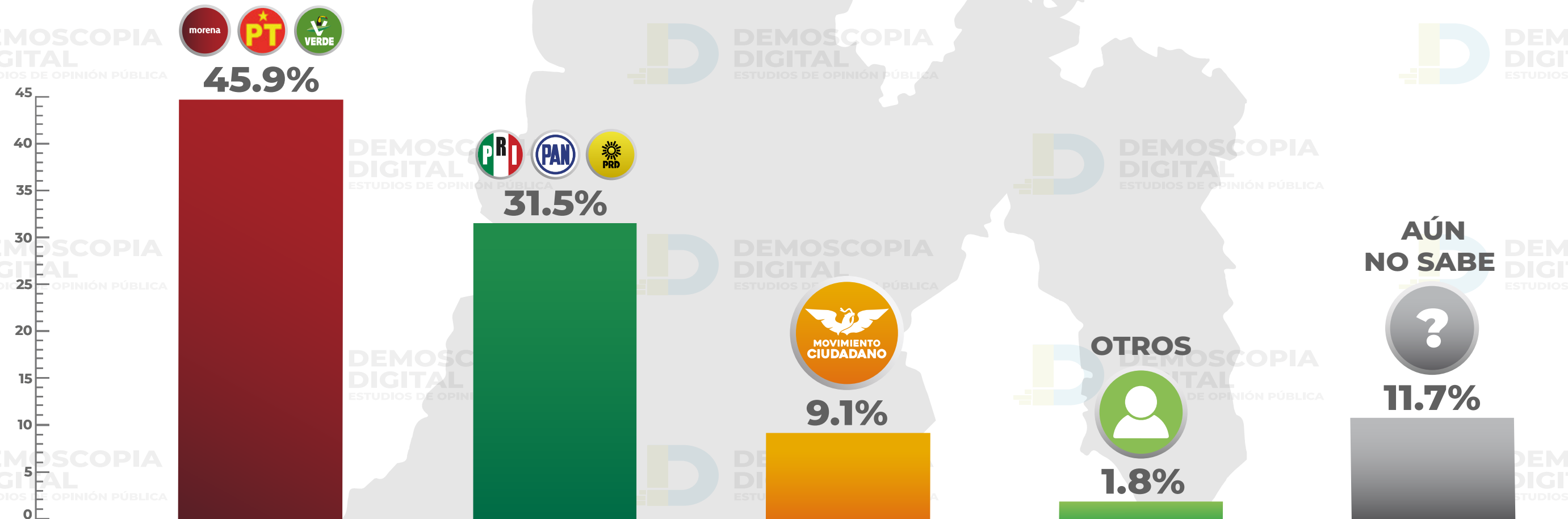


Juan ZEPEDA
 MC



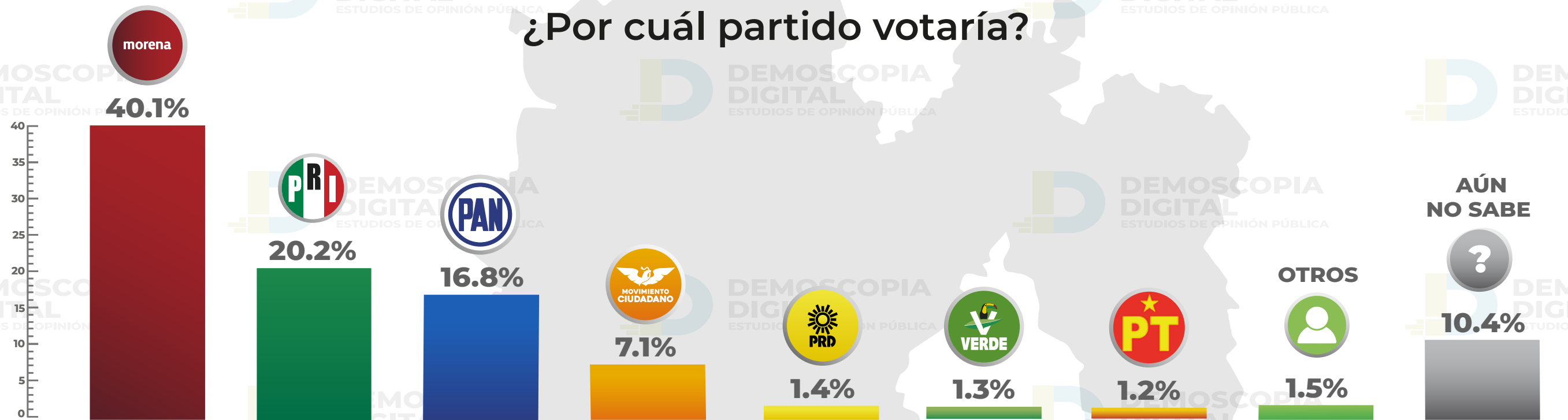
AÚN NO SABE

El proceso electoral será en junio de 2023, si hoy fueran las elecciones para elegir gobernador del Estado de México.
¿Por cuál partido/alianza y/o coalición votaría?



PARTIDOS	24/ENE	9/FEB	22/FEB	11/MAR	26/MAR	10/ABR	25/ABR	9/MAY	24/MAY	27/MAY	30/MAY	31/MAY
MORENA-PT-PVEM	43.4	44.8	45.9									
PAN-PRI-PRD	30.8	31.2	31.5									
MC	8.6	9.4	9.1									
OTROS	4.1	2.3	1.8									
AÚN NO SABE	13.1	12.3	11.7									

El proceso electoral será en junio de 2023,
si hoy fueran las elecciones para elegir gobernador del Estado de México,
¿Por cuál partido votaría?



PARTIDOS	24/ENE	9/FEB	22/FEB	11/MAR	26/MAR	10/ABR	25/ABR	9/MAY	24/MAY	27/MAY	30/MAY	31/MAY
MORENA	38.4	40.4	40.1									
PAN	18.3	17.3	16.8									
PRI	19.7	19.8	20.2									
PRD	1.3	1.1	1.4									
PT	1.2	1.3	1.2									
MC	5.9	6.5	7.1									
PVEM	1.1	1.2	1.3									
OTROS	2.6	1.8	1.5									
AÚN NO SABE	11.5	10.6	10.4									

Técnica

Encuesta realizada con rigor científico y estadístico, autoadministrada y aplicada con formularios directos al usuario de WhatsApp Messenger a través de una plataforma profesional multiagente.

Grupo Objetivo

Ciudadanos del Estado de México, hombres y mujeres, mayores de 18 años de todos los niveles socioeconómicos y de todas las regiones que conforman el estado.

Muestra

Se levantó una muestra representativa con 2000 ciudadanos del Estado de México, asumiendo muestreo aleatorio simple con población infinita, el margen de error se ubica en el +/- 3.8% bajo supuesto de varianza máxima y se determina en un $\pm 95\%$ de confianza.

Fecha de Levantamiento

Las encuestas fueron aplicadas los días 20 y 21 de Febrero de 2023.



**DEMOSCOPIA
DIGITAL**®
ESTUDIOS DE OPINIÓN PÚBLICA



55 7958 0491
WhatsApp

info@demosciadigital.com

www.demosciadigital.com



/demosciadigital