

# RUMBO A LA ELECCIÓN PRESIDENCIAL 2024 MORENA

**11 AGOSTO 2023**

ENCUESTA  
INTENCIÓN DE VOTO  
RUMBO AL 2024



11 AGOSTO 2023

El proceso electoral será en junio de 2024, si hoy fueran las elecciones para elegir al presidente(a) de México,

**¿Quién le gustaría que fuera el próximo candidato(a) presidencial de la coalición MORENA - PT - PVEM?**



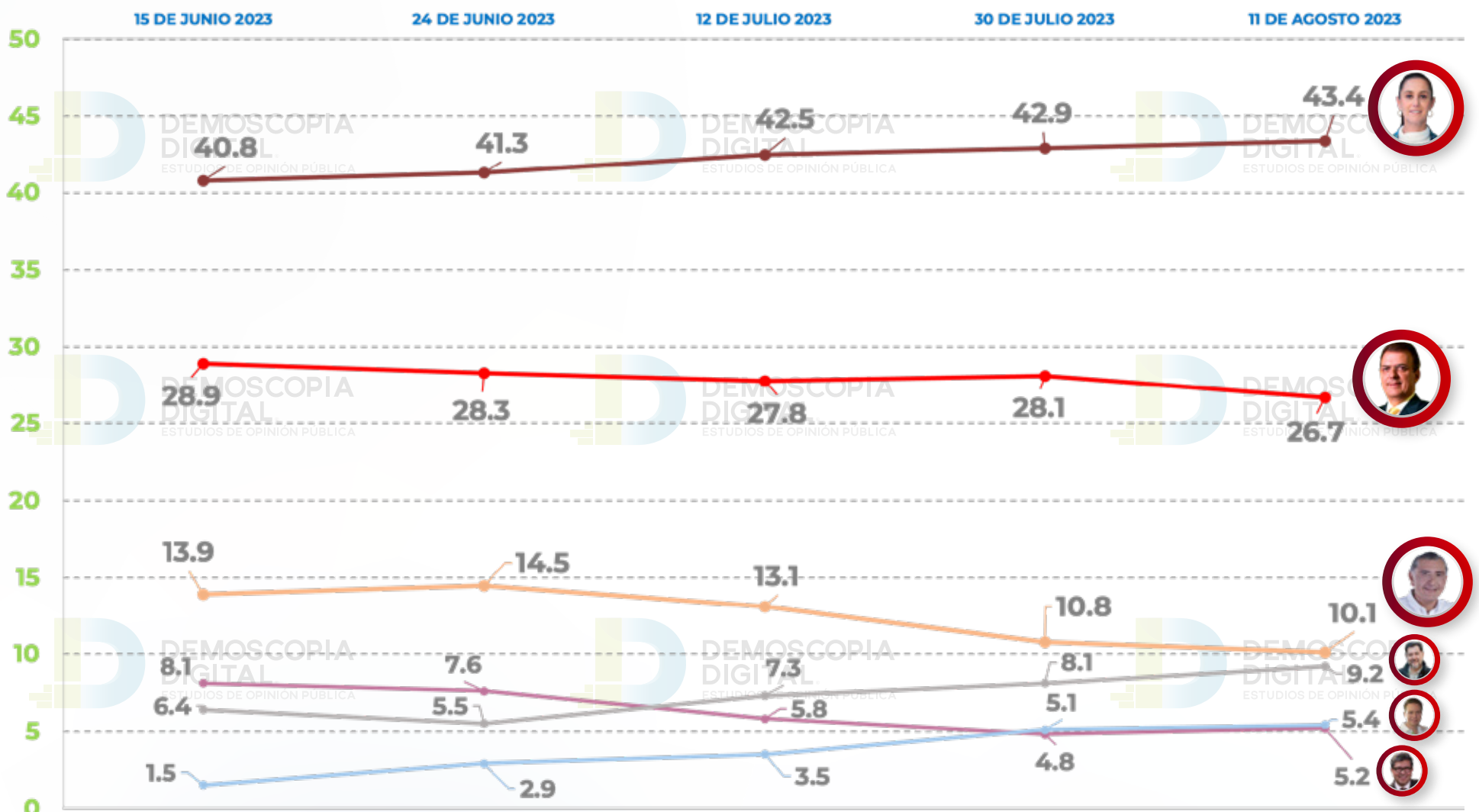
Encuesta realizada con rigor científico y estadístico, autoadministrada y aplicada con formularios directos al usuario de WhatsApp Messenger a través de una plataforma profesional multiagente. Grupo Objetivo: Ciudadanos de la República Mexicana, hombres y mujeres, mayores de 18 años de todos los niveles socioeconómicos y de todas las regiones que conforman el país. Muestra: Se levantó una muestra representativa con 32,000 ciudadanos de la República Mexicana, asumiendo muestreo aleatorio simple con población infinita, el margen de error se ubica en el +/- 3.8% bajo supuesto de varianza máxima y se determina en un ± 95% de confianza. Fecha de Levantamiento. Las encuestas son aplicadas entre los días 07 al 10 del mes de Agosto. ©Derechos reservados DEMOSCOPIA DIGITAL. Se autoriza su reproducción al hacer referencia al autor, Facebook/DemoscopiaDigital, Whatsapp 55 7958 0491 · www.demoscopiadigital.com



11 AGOSTO 2023

El proceso electoral será en junio de 2024, si hoy fueran las elecciones para elegir al presidente(a) de México,

**¿Quién le gustaría que fuera el próximo candidato(a) presidencial de la coalición MORENA - PT - PVEM?**



CLAUDIA SHEINBAUM



MARCELO EBRARD



ADÁN AUGUSTO



GERARDO NOROÑA



RICARDO MONREAL



MANUEL VELASCO

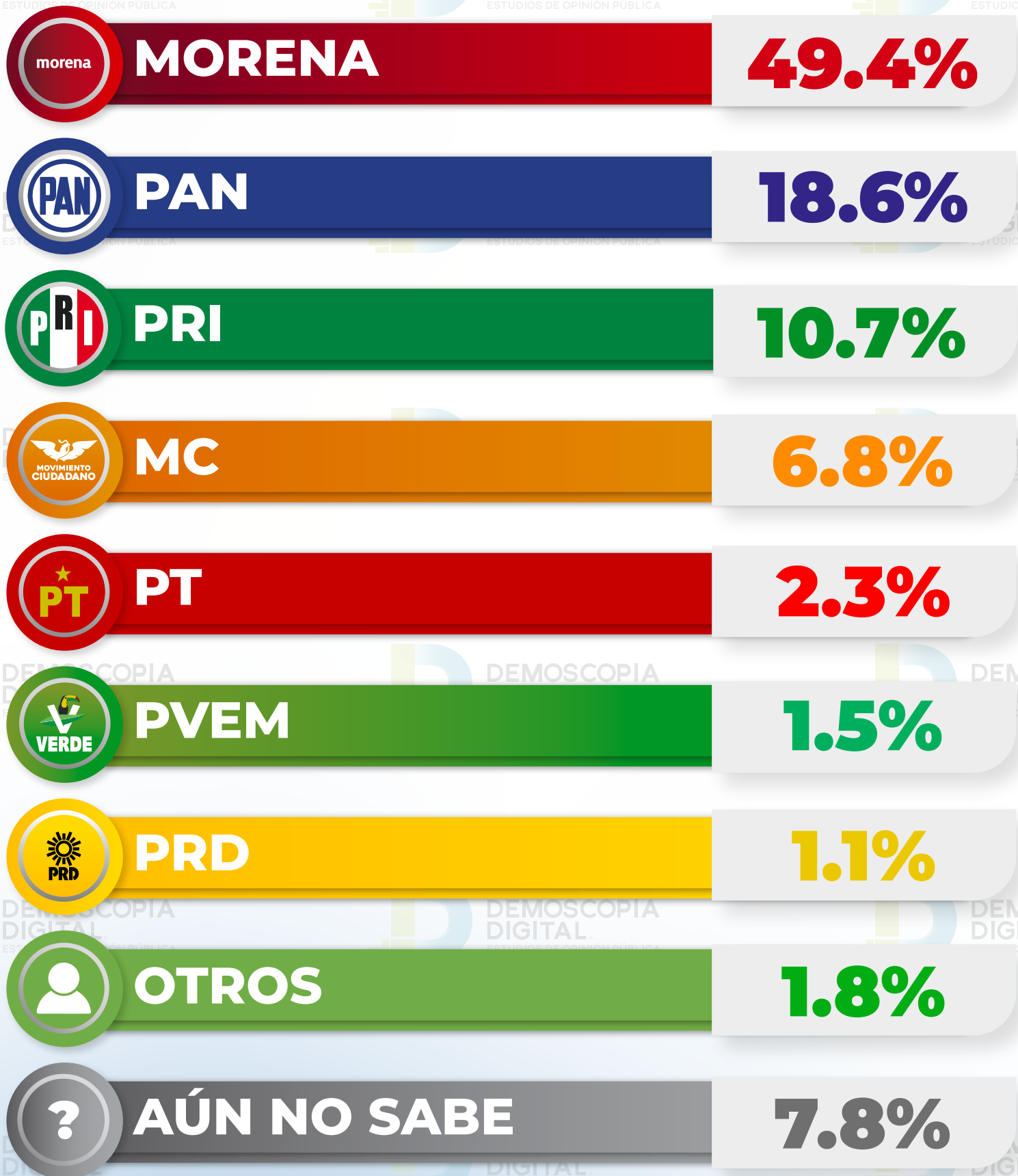
Encuesta realizada con rigor científico y estadístico, autoadministrada y aplicada con formularios directos al usuario de WhatsApp Messenger a través de una plataforma profesional multiagente. Grupo Objetivo: Ciudadanos de la República Mexicana, hombres y mujeres, mayores de 18 años de todos los niveles socioeconómicos y de todas las regiones que conforman el país. Muestra: Se levantó una muestra representativa con 32,000 ciudadanos de la República Mexicana, asumiendo muestreo aleatorio simple con población infinita, el margen de error se ubica en el +/- 3.8% bajo supuesto de varianza máxima y se determina en un ± 95% de confianza. Fecha de Levantamiento. Las encuestas son aplicadas entre los días 07 al 10 del mes de Agosto. ©Derechos reservados DEMOSCOPIA DIGITAL. Se autoriza su reproducción al hacer referencia al autor, Facebook/DemoscopiaDigital, Whatsapp 55 7958 0491 · www.demoscopiadigital.com

11 AGOSTO 2023

Si hoy fueran las elecciones para elegir al presidente(a) de México,

## ¿Por cuál partido votaría?

(Medición de partidos políticos SIN alianzas/coaliciones)



Encuesta realizada con rigor científico y estadístico, autoadministrada y aplicada con formularios directos al usuario de WhatsApp Messenger a través de una plataforma profesional multiagente. Grupo Objetivo: Ciudadanos de la República Mexicana, hombres y mujeres, mayores de 18 años de todos los niveles socioeconómicos y de todas las regiones que conforman el país. Muestra: Se levantó una muestra representativa con 32,000 ciudadanos de la República Mexicana, asumiendo muestreo aleatorio simple con población infinita, el margen de error se ubica en el +/- 3.8% bajo supuesto de varianza máxima y se determina en un ± 95% de confianza. Fecha de Levantamiento. Las encuestas son aplicadas entre los días 07 al 10 del mes de Agosto. ©Derechos reservados DEMOSCOPIA DIGITAL. Se autoriza su reproducción al hacer referencia al autor, Facebook/DemoscopiaDigital, Whatsapp 55 7958 0491 · www.demoscopiadigital.com

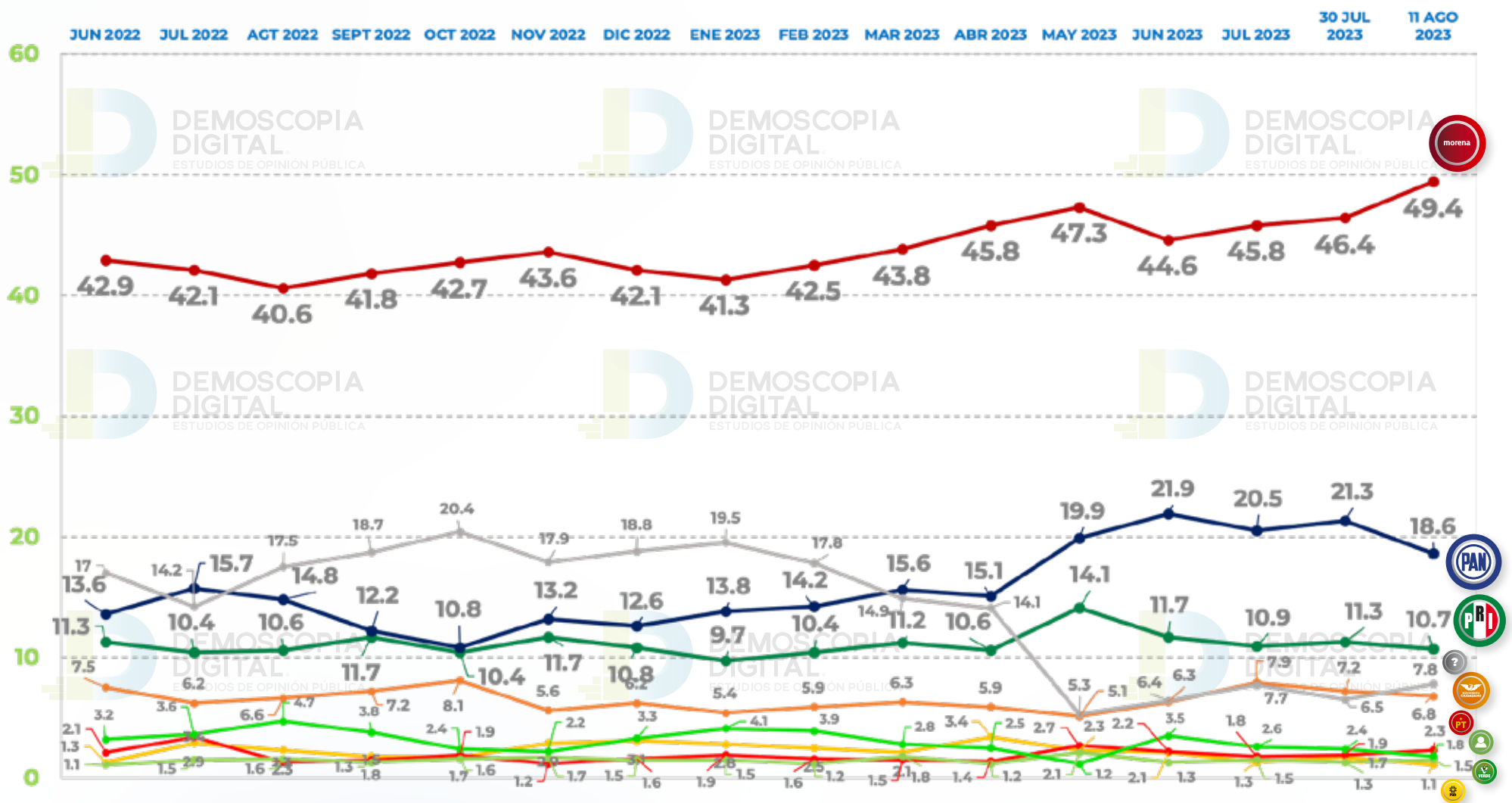


11 AGOSTO 2023

Si hoy fueran las elecciones para elegir al presidente(a) de México,

## ¿Por cuál partido votaría?

(Medición de partidos políticos SIN alianzas/coaliciones)



MORENA



PAN



PRI



PRD



MC



PT



PVEM



OTROS



AÚN NO SABE

Encuesta realizada con rigor científico y estadístico, autoadministrada y aplicada con formularios directos al usuario de WhatsApp Messenger a través de una plataforma profesional multiagente. Grupo Objetivo: Ciudadanos de la República Mexicana, hombres y mujeres, mayores de 18 años de todos los niveles socioeconómicos y de todas las regiones que conforman el país. Muestra: Se levantó una muestra representativa con 32,000 ciudadanos de la República Mexicana, asumiendo muestreo aleatorio simple con población infinita, el margen de error se ubica en el +/- 3.8% bajo supuesto de varianza máxima y se determina en un ± 95% de confianza. Fecha de Levantamiento. Las encuestas son aplicadas entre los días 07 al 10 del mes de Agosto. ©Derechos reservados DEMOSCOPIA DIGITAL. Se autoriza su reproducción al hacer referencia al autor, Facebook/DemoscopiaDigital, Whatsapp 55 7958 0491 - www.demoscopiadigital.com

11 AGOSTO 2023

En el supuesto de que se formalizarán alianzas/coaliciones, y si estas fueran de la siguiente manera,

## ¿Por cuál alianza/coalicción votaría?

(Medición de partidos políticos CON alianzas/coaliciones)



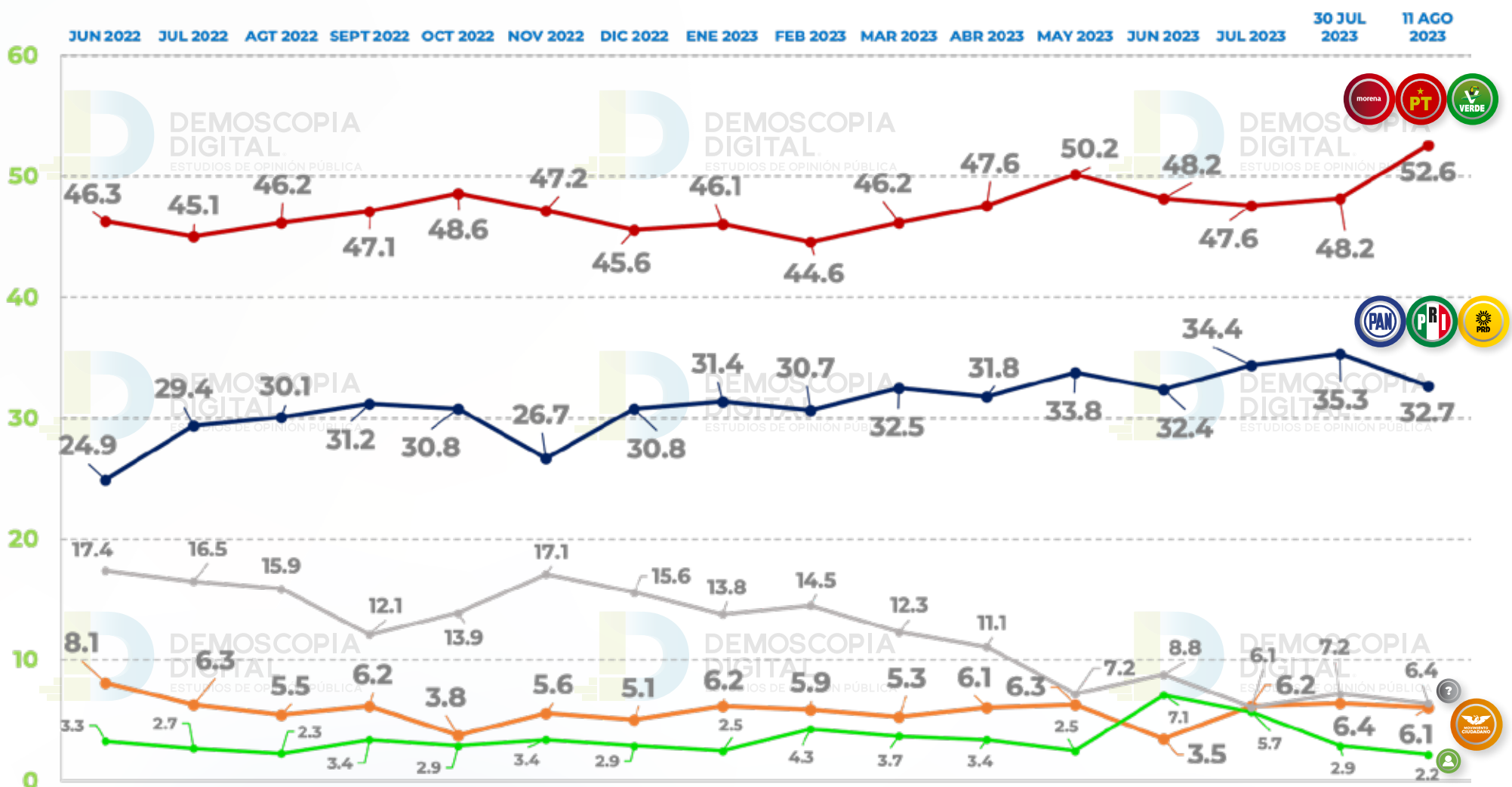
Encuesta realizada con rigor científico y estadístico, autoadministrada y aplicada con formularios directos al usuario de WhatsApp Messenger a través de una plataforma profesional multiagente. Grupo Objetivo: Ciudadanos de la República Mexicana, hombres y mujeres, mayores de 18 años de todos los niveles socioeconómicos y de todas las regiones que conforman el país. Muestra: Se levantó una muestra representativa con 32,000 ciudadanos de la República Mexicana, asumiendo muestreo aleatorio simple con población infinita, el margen de error se ubica en el +/- 3.8% bajo supuesto de varianza máxima y se determina en un ± 95% de confianza. Fecha de Levantamiento. Las encuestas son aplicadas entre los días 07 al 10 del mes de Agosto. ©Derechos reservados DEMOSCOPIA DIGITAL. Se autoriza su reproducción al hacer referencia al autor, Facebook/DemoscopiaDigital, Whatsapp 55 7958 0491 · www.demoscopiadigital.com



11 AGOSTO 2023

En el supuesto de que se formalizarán alianzas/coaliciones, y si estas fueran de la siguiente manera,

## ¿Por cuál alianza/coalicción votaría? (Medición de partidos políticos CON alianzas/coaliciones)



MORENA-PT-PVEM



PAN-PRI-PRD



MC



OTROS



AÚN NO SABE







Encuesta realizada con rigor científico y estadístico, autoadministrada y aplicada con formularios directos al usuario de WhatsApp Messenger a través de una plataforma profesional multiagente. Grupo Objetivo: Ciudadanos de la República Mexicana, hombres y mujeres, mayores de 18 años de todos los niveles socioeconómicos y de todas las regiones que conforman el país. Muestra: Se levantó una muestra representativa con 32,000 ciudadanos de la República Mexicana, asumiendo muestreo aleatorio simple con población infinita, el margen de error se ubica en el +/- 3.8% bajo supuesto de varianza máxima y se determina en un ± 95% de confianza. Fecha de Levantamiento. Las encuestas son aplicadas entre los días 07 al 10 del mes de Agosto. ©Derechos reservados DEMOSCOPIA DIGITAL. Se autoriza su reproducción al hacer referencia al autor, Facebook/DemoscopiaDigital, Whatsapp 55 7958 0491 · www.demoscopiadigital.com

11 AGOSTO 2023







El proceso electoral será en junio de 2024, si hoy fueran las elecciones para elegir al presidente(a) de México,

**¿Quién le gustaría que fuera el próximo candidato(a) presidencial de la coalición MORENA - PT - PVEM?**







## AGUASCALIENTES

	15-JUN	24-JUN	12-JUL	30-JUL	11-AGO
 C. Sheinbaum	41.3%	42.5%	44.8%	44.1%	45.6%
 M. Ebrard	35.3%	34.2%	37.6%	38.9%	37.4%
 A. Augusto	8.3%	9.3%	7.4%	5.9%	4.2%
 R. Monreal	6.3%	5.2%	3.2%	2.5%	1.8%
 G. F. Noroña	7.3%	5.1%	4.2%	3.7%	4.6%
 M. Velasco	1.5%	3.7%	2.8%	4.9%	6.4%



## BAJA CALIFORNIA

	15-JUN	24-JUN	12-JUL	30-JUL	11-AGO
 C. Sheinbaum	35.3%	36.2%	37.5%	38.2%	40.4%
 M. Ebrard	34.3%	29.3%	28.2%	29.6%	26.4%
 A. Augusto	17.3%	23.9%	22.3%	20.9%	23.2%
 R. Monreal	3.8%	3.1%	2.8%	1.8%	1.1%
 G. F. Noroña	7.2%	4.9%	6.1%	5.3%	4.6%
 M. Velasco	1.7%	2.6%	3.1%	4.2%	4.3%

## BAJA CALIFORNIA SUR

	15-JUN	24-JUN	12-JUL	30-JUL	11-AGO
 C. Sheinbaum	39.5%	40.4%	41.2%	40.5%	43.1%
 M. Ebrard	25.4%	23.6%	24.4%	28.3%	25.3%
 A. Augusto	18.4%	20.8%	20.9%	19.7%	16.5%
 R. Monreal	7.2%	5.9%	3.7%	1.9%	2.4%
 G. F. Noroña	6.8%	6.5%	7.5%	6.2%	8.5%
 M. Velasco	2.7%	2.8%	2.3%	3.4%	4.2%

## CAMPECHE

	15-JUN	24-JUN	12-JUL	30-JUL	11-AGO
 C. Sheinbaum	53.4%	54.6%	56.9%	53.8%	54.3%
 M. Ebrard	27.5%	21.5%	19.6%	22.3%	20.9%
 A. Augusto	11.5%	9.1%	7.4%	8.1%	7.6%
 R. Monreal	2.3%	4.4%	3.1%	2.5%	2.2%
 G. F. Noroña	4.4%	6.7%	7.8%	8.4%	9.9%
 M. Velasco	0.9%	3.7%	5.2%	4.9%	5.1%

Encuesta realizada con rigor científico y estadístico, autoadministrada y aplicada con formularios directos al usuario de WhatsApp Messenger a través de una plataforma profesional multiagente. Grupo Objetivo: Ciudadanos de la República Mexicana, hombres y mujeres, mayores de 18 años de todos los niveles socioeconómicos y de todas las regiones que conforman el país. Muestra: Se levantó una muestra representativa con 32,000 ciudadanos de la República Mexicana, asumiendo muestreo aleatorio simple con población infinita, el margen de error se ubica en el +/- 3.8% bajo supuesto de varianza máxima y se determina en un ± 95% de confianza. Fecha de Levantamiento. Las encuestas son aplicadas entre los días 07 al 10 del mes de Agosto. ©Derechos reservados DEMOSCOPIA DIGITAL. Se autoriza su reproducción al hacer referencia al autor, Facebook/DemoscopiaDigital, Whatsapp 55 7958 0491 - www.demoscopiadigital.com





11 AGOSTO 2023







El proceso electoral será en junio de 2024, si hoy fueran las elecciones para elegir al presidente(a) de México,

**¿Quién le gustaría que fuera el próximo candidato(a) presidencial de la coalición MORENA - PT - PVEM?**







## CDMX

	15-JUN	24-JUN	12-JUL	30-JUL	11-AGO
 C. Sheinbaum	40.2%	41.4%	45.2%	46.8%	45.5%
 M. Ebrard	23.9%	21.8%	20.4%	19.7%	19.3%
 A. Augusto	8.3%	7.5%	8.2%	5.3%	4.4%
 R. Monreal	17.5%	16.1%	13.4%	14.8%	15.7%
 G. F. Noroña	8.5%	10.5%	11.6%	11.9%	13.6%
 M. Velasco	1.6%	2.7%	1.2%	1.1%	1.5%







## CHIAPAS

	15-JUN	24-JUN	12-JUL	30-JUL	11-AGO
 C. Sheinbaum	35.9%	37.5%	38.3%	40.3%	41.2%
 M. Ebrard	21.1%	17.3%	16.1%	18.2%	17.6%
 A. Augusto	26.9%	22.4%	19.6%	21.8%	20.4%
 R. Monreal	9.5%	10.8%	7.7%	3.5%	2.7%
 G. F. Noroña	5.8%	7.2%	12.7%	11.5%	12.9%
 M. Velasco	0.8%	4.8%	5.6%	4.7%	5.2%

## CHIHUAHUA

	15-JUN	24-JUN	12-JUL	30-JUL	11-AGO
 C. Sheinbaum	34.4%	32.7%	32.4%	34.8%	35.7%
 M. Ebrard	36.1%	37.5%	40.2%	39.7%	40.4%
 A. Augusto	7.2%	6.3%	5.7%	3.6%	3.1%
 R. Monreal	14.4%	12.3%	10.6%	6.1%	6.9%
 G. F. Noroña	6.7%	7.1%	7.5%	9.4%	8.1%
 M. Velasco	1.2%	4.1%	3.6%	6.4%	5.8%

## COAHUILA

	15-JUN	24-JUN	12-JUL	30-JUL	11-AGO
 C. Sheinbaum	30.7%	31.4%	32.5%	33.6%	37.6%
 M. Ebrard	26.6%	28.5%	27.1%	30.4%	32.9%
 A. Augusto	22.6%	17.5%	15.9%	13.1%	8.5%
 R. Monreal	12.8%	12.3%	9.5%	6.8%	7.5%
 G. F. Noroña	5.9%	7.4%	6.6%	8.6%	9.4%
 M. Velasco	1.4%	2.9%	8.4%	7.5%	4.1%







Encuesta realizada con rigor científico y estadístico, autoadministrada y aplicada con formularios directos al usuario de WhatsApp Messenger a través de una plataforma profesional multiagente. Grupo Objetivo: Ciudadanos de la República Mexicana, hombres y mujeres, mayores de 18 años de todos los niveles socioeconómicos y de todas las regiones que conforman el país. Muestra: Se levantó una muestra representativa con 32,000 ciudadanos de la República Mexicana, asumiendo muestreo aleatorio simple con población infinita, el margen de error se ubica en el +/- 3.8% bajo supuesto de varianza máxima y se determina en un ± 95% de confianza. Fecha de Levantamiento. Las encuestas son aplicadas entre los días 07 al 10 del mes de Agosto. ©Derechos reservados DEMOSCOPIA DIGITAL. Se autoriza su reproducción al hacer referencia al autor, Facebook/DemoscopiaDigital, Whatsapp 55 7958 0491 - www.demoscopiadigital.com

11 AGOSTO 2023




El proceso electoral será en junio de 2024, si hoy fueran las elecciones para elegir al presidente(a) de México,

**¿Quién le gustaría que fuera el próximo candidato(a) presidencial de la coalición MORENA - PT - PVEM?**




## COLIMA

	15-JUN	24-JUN	12-JUL	30-JUL	11-AGO
 C. Sheinbaum	53.7%	52.1%	53.3%	54.3%	55.6%
 M. Ebrard	22.2%	19.6%	20.3%	18.8%	20.3%
 A. Augusto	9.8%	9.7%	8.4%	7.1%	5.2%
 R. Monreal	4.3%	5.8%	4.2%	3.8%	2.4%
 G. F. Noroña	8.4%	8.2%	8.9%	10.5%	12.4%
 M. Velasco	1.6%	4.6%	4.9%	5.5%	4.1%







## DURANGO

	15-JUN	24-JUN	12-JUL	30-JUL	11-AGO
 C. Sheinbaum	39.1%	36.6%	37.2%	35.4%	34.1%
 M. Ebrard	36.9%	37.9%	40.4%	37.6%	39.5%
 A. Augusto	12.5%	9.7%	11.7%	13.1%	15.6%
 R. Monreal	2.6%	4.7%	2.5%	2.1%	5.4%
 G. F. Noroña	7.6%	8.4%	6.8%	7.2%	3.6%
 M. Velasco	1.3%	2.7%	1.4%	4.6%	1.8%

## EDOMEX

	15-JUN	24-JUN	12-JUL	30-JUL	11-AGO
 C. Sheinbaum	43.3%	45.9%	46.4%	47.3%	48.2%
 M. Ebrard	29.5%	25.4%	23.7%	21.6%	20.4%
 A. Augusto	12.7%	9.6%	7.4%	5.3%	5.2%
 R. Monreal	7.2%	6.8%	5.9%	3.7%	5.1%
 G. F. Noroña	5.8%	8.5%	12.8%	17.9%	16.4%
 M. Velasco	1.5%	3.8%	3.8%	4.2%	4.7%

## GUANAJUATO

	15-JUN	24-JUN	12-JUL	30-JUL	11-AGO
 C. Sheinbaum	39.1%	40.5%	38.9%	39.6%	37.2%
 M. Ebrard	40.6%	41.4%	44.2%	43.5%	42.9%
 A. Augusto	6.4%	5.4%	4.1%	3.6%	3.8%
 R. Monreal	5.5%	3.7%	3.2%	2.7%	4.2%
 G. F. Noroña	7.3%	5.1%	6.3%	5.4%	6.4%
 M. Velasco	1.1%	3.9%	3.3%	5.2%	5.5%

Encuesta realizada con rigor científico y estadístico, autoadministrada y aplicada con formularios directos al usuario de WhatsApp Messenger a través de una plataforma profesional multiagente. Grupo Objetivo: Ciudadanos de la República Mexicana, hombres y mujeres, mayores de 18 años de todos los niveles socioeconómicos y de todas las regiones que conforman el país. Muestra: Se levantó una muestra representativa con 32,000 ciudadanos de la República Mexicana, asumiendo muestreo aleatorio simple con población infinita, el margen de error se ubica en el +/- 3.8% bajo supuesto de varianza máxima y se determina en un ± 95% de confianza. Fecha de Levantamiento. Las encuestas son aplicadas entre los días 07 al 10 del mes de Agosto. ©Derechos reservados DEMOSCOPIA DIGITAL. Se autoriza su reproducción al hacer referencia al autor, Facebook/DemoscopiaDigital, Whatsapp 55 7958 0491 - www.demoscopiadigital.com









11 AGOSTO 2023






El proceso electoral será en junio de 2024, si hoy fueran las elecciones para elegir al presidente(a) de México,

**¿Quién le gustaría que fuera el próximo candidato(a) presidencial de la coalición MORENA - PT - PVEM?**




## GUERRERO

	15-JUN	24-JUN	12-JUL	30-JUL	11-AGO
 C. Sheinbaum	50.7%	51.1%	54.3%	55.1%	56.8%
 M. Ebrard	24.2%	21.9%	21.1%	20.3%	19.5%
 A. Augusto	11.2%	11.5%	10.3%	8.2%	7.5%
 R. Monreal	5.9%	5.3%	4.9%	3.7%	3.4%
 G. F. Noroña	7.1%	7.8%	7.5%	9.5%	11.2%
 M. Velasco	0.9%	2.4%	1.9%	3.2%	1.6%







## HIDALGO

	15-JUN	24-JUN	12-JUL	30-JUL	11-AGO
 C. Sheinbaum	39.6%	42.5%	43.7%	44.8%	45.2%
 M. Ebrard	32.6%	34.1%	31.8%	30.3%	28.7%
 A. Augusto	12.8%	10.1%	8.4%	6.1%	5.4%
 R. Monreal	6.8%	7.1%	5.2%	4.6%	7.3%
 G. F. Noroña	6.4%	4.1%	7.8%	8.5%	10.3%
 M. Velasco	1.8%	2.1%	3.1%	5.7%	3.1%

## JALISCO

	15-JUN	24-JUN	12-JUL	30-JUL	11-AGO
 C. Sheinbaum	35.5%	36.2%	37.1%	38.5%	37.4%
 M. Ebrard	36.2%	37.5%	40.3%	39.2%	40.6%
 A. Augusto	10.5%	10.9%	7.7%	4.8%	3.9%
 R. Monreal	8.2%	6.3%	7.1%	4.9%	3.4%
 G. F. Noroña	8.5%	5.3%	5.4%	7.8%	10.4%
 M. Velasco	1.1%	3.8%	2.4%	4.8%	4.3%

## MICHOACÁN

	15-JUN	24-JUN	12-JUL	30-JUL	11-AGO
 C. Sheinbaum	43.4%	44.1%	44.9%	45.4%	43.2%
 M. Ebrard	31.8%	30.6%	29.3%	28.3%	25.3%
 A. Augusto	12.4%	14.2%	13.4%	11.7%	15.5%
 R. Monreal	5.6%	4.2%	3.9%	3.2%	2.8%
 G. F. Noroña	5.2%	4.1%	6.9%	7.5%	9.8%
 M. Velasco	1.6%	2.8%	1.6%	3.9%	3.4%







Encuesta realizada con rigor científico y estadístico, autoadministrada y aplicada con formularios directos al usuario de WhatsApp Messenger a través de una plataforma profesional multiagente. Grupo Objetivo: Ciudadanos de la República Mexicana, hombres y mujeres, mayores de 18 años de todos los niveles socioeconómicos y de todas las regiones que conforman el país. Muestra: Se levantó una muestra representativa con 32,000 ciudadanos de la República Mexicana, asumiendo muestreo aleatorio simple con población infinita, el margen de error se ubica en el +/- 3.8% bajo supuesto de varianza máxima y se determina en un ± 95% de confianza. Fecha de Levantamiento. Las encuestas son aplicadas entre los días 07 al 10 del mes de Agosto. ©Derechos reservados DEMOSCOPIA DIGITAL. Se autoriza su reproducción al hacer referencia al autor, Facebook/DemoscopiaDigital, Whatsapp 55 7958 0491 - www.demoscopiadigital.com

11 AGOSTO 2023






El proceso electoral será en junio de 2024, si hoy fueran las elecciones para elegir al presidente(a) de México,

**¿Quién le gustaría que fuera el próximo candidato(a) presidencial de la coalición MORENA - PT - PVEM?**





## MORELOS

	15-JUN	24-JUN	12-JUL	30-JUL	11-AGO
 C. Sheinbaum	42.6%	41.2%	45.1%	45.8%	48.9%
 M. Ebrard	31.5%	37.4%	32.9%	31.7%	26.4%
 A. Augusto	10.4%	9.6%	8.5%	5.4%	8.1%
 R. Monreal	6.2%	5.1%	4.2%	2.6%	3.4%
 G. F. Noroña	7.8%	4.3%	5.1%	8.1%	9.4%
 M. Velasco	1.5%	2.4%	4.2%	6.4%	3.8%

## NAYARIT

	15-JUN	24-JUN	12-JUL	30-JUL	11-AGO
 C. Sheinbaum	50.9%	49.1%	49.7%	50.3%	53.5%
 M. Ebrard	24.6%	26.3%	23.8%	25.7%	24.9%
 A. Augusto	11.1%	13.6%	11.7%	9.3%	7.4%
 R. Monreal	5.1%	4.3%	3.6%	3.7%	5.9%
 G. F. Noroña	6.5%	4.5%	6.8%	5.1%	3.8%
 M. Velasco	1.8%	2.2%	4.4%	5.9%	4.5%

## NUEVO LEÓN

	15-JUN	24-JUN	12-JUL	30-JUL	11-AGO
 C. Sheinbaum	40.4%	41.3%	43.4%	44.2%	42.6%
 M. Ebrard	35.6%	35.1%	36.3%	35.1%	37.8%
 A. Augusto	14.2%	13.6%	11.4%	8.3%	5.5%
 R. Monreal	6.2%	4.7%	4.1%	3.6%	4.1%
 G. F. Noroña	2.5%	2.2%	3.1%	5.5%	4.2%
 M. Velasco	1.1%	3.1%	1.7%	3.3%	5.8%

## OAXACA

	15-JUN	24-JUN	12-JUL	30-JUL	11-AGO
 C. Sheinbaum	44.5%	46.8%	45.7%	43.2%	43.9%
 M. Ebrard	25.5%	24.7%	19.6%	20.5%	17.5%
 A. Augusto	13.6%	14.9%	14.8%	12.9%	13.3%
 R. Monreal	9.4%	7.1%	6.5%	6.8%	8.7%
 G. F. Noroña	5.7%	4.3%	8.2%	9.9%	11.4%
 M. Velasco	1.3%	2.2%	5.2%	6.7%	5.2%

Encuesta realizada con rigor científico y estadístico, autoadministrada y aplicada con formularios directos al usuario de WhatsApp Messenger a través de una plataforma profesional multiagente. Grupo Objetivo: Ciudadanos de la República Mexicana, hombres y mujeres, mayores de 18 años de todos los niveles socioeconómicos y de todas las regiones que conforman el país. Muestra: Se levantó una muestra representativa con 32,000 ciudadanos de la República Mexicana, asumiendo muestreo aleatorio simple con población infinita, el margen de error se ubica en el +/- 3.8% bajo supuesto de varianza máxima y se determina en un ± 95% de confianza. Fecha de Levantamiento. Las encuestas son aplicadas entre los días 07 al 10 del mes de Agosto. ©Derechos reservados DEMOSCOPIA DIGITAL. Se autoriza su reproducción al hacer referencia al autor, Facebook/DemoscopiaDigital, Whatsapp 55 7958 0491 - www.demoscopiadigital.com




11 AGOSTO 2023







El proceso electoral será en junio de 2024, si hoy fueran las elecciones para elegir al presidente(a) de México,

**¿Quién le gustaría que fuera el próximo candidato(a) presidencial de la coalición MORENA - PT - PVEM?**







## PUEBLA

	15-JUN	24-JUN	12-JUL	30-JUL	11-AGO
 C. Sheinbaum	37.4%	36.2%	38.6%	39.4%	36.3%
 M. Ebrard	28.8%	31.5%	27.9%	29.1%	24.9%
 A. Augusto	15.7%	14.4%	12.6%	10.3%	12.6%
 R. Monreal	9.2%	7.2%	6.4%	4.9%	6.1%
 G. F. Noroña	7.3%	8.2%	10.6%	11.5%	13.8%
 M. Velasco	1.6%	2.5%	3.9%	4.8%	6.3%







## QUERÉTARO

	15-JUN	24-JUN	12-JUL	30-JUL	11-AGO
 C. Sheinbaum	34.6%	35.8%	35.1%	35.8%	34.2%
 M. Ebrard	38.4%	40.6%	42.4%	44.9%	41.8%
 A. Augusto	9.8%	11.6%	9.8%	4.3%	4.4%
 R. Monreal	9.3%	5.7%	3.5%	5.1%	4.7%
 G. F. Noroña	4.2%	2.1%	6.3%	5.4%	6.4%
 M. Velasco	3.7%	4.2%	2.9%	4.5%	8.5%

## QUINTANA ROO

	15-JUN	24-JUN	12-JUL	30-JUL	11-AGO
 C. Sheinbaum	51.3%	52.3%	52.9%	53.4%	51.2%
 M. Ebrard	28.1%	26.5%	25.3%	27.6%	23.6%
 A. Augusto	10.6%	12.1%	12.8%	6.4%	8.8%
 R. Monreal	5.5%	3.8%	2.1%	3.2%	3.5%
 G. F. Noroña	2.7%	2.5%	2.8%	3.8%	5.4%
 M. Velasco	1.8%	2.8%	4.1%	5.6%	7.5%

## SAN LUIS POTOSÍ

	15-JUN	24-JUN	12-JUL	30-JUL	11-AGO
 C. Sheinbaum	41.7%	42.1%	43.8%	45.2%	44.6%
 M. Ebrard	26.8%	23.2%	26.7%	25.1%	22.2%
 A. Augusto	14.7%	20.2%	14.6%	12.3%	13.7%
 R. Monreal	10.6%	8.1%	3.7%	2.5%	2.5%
 G. F. Noroña	4.8%	3.3%	7.6%	8.2%	9.1%
 M. Velasco	1.4%	3.1%	3.6%	6.7%	7.9%







Encuesta realizada con rigor científico y estadístico, autoadministrada y aplicada con formularios directos al usuario de WhatsApp Messenger a través de una plataforma profesional multiagente. Grupo Objetivo: Ciudadanos de la República Mexicana, hombres y mujeres, mayores de 18 años de todos los niveles socioeconómicos y de todas las regiones que conforman el país. Muestra: Se levantó una muestra representativa con 32,000 ciudadanos de la República Mexicana, asumiendo muestreo aleatorio simple con población infinita, el margen de error se ubica en el +/- 3.8% bajo supuesto de varianza máxima y se determina en un ± 95% de confianza. Fecha de Levantamiento. Las encuestas son aplicadas entre los días 07 al 10 del mes de Agosto. ©Derechos reservados DEMOSCOPIA DIGITAL. Se autoriza su reproducción al hacer referencia al autor, Facebook/DemoscopiaDigital, Whatsapp 55 7958 0491 - www.demoscopiadigital.com

11 AGOSTO 2023







El proceso electoral será en junio de 2024, si hoy fueran las elecciones para elegir al presidente(a) de México,

**¿Quién le gustaría que fuera el próximo candidato(a) presidencial de la coalición MORENA - PT - PVEM?**







## SINALOYA

	15-JUN	24-JUN	12-JUL	30-JUL	11-AGO
 C. Sheinbaum	33.5%	35.4%	33.7%	34.5%	35.6%
 M. Ebrard	24.3%	22.7%	23.2%	23.8%	20.7%
 A. Augusto	21.2%	27.2%	25.4%	20.1%	18.4%
 R. Monreal	9.3%	6.7%	5.2%	6.5%	8.4%
 G. F. Noroña	8.8%	5.4%	8.9%	9.2%	10.6%
 M. Velasco	2.9%	2.6%	3.6%	5.9%	7.3%



## SONORA

	15-JUN	24-JUN	12-JUL	30-JUL	11-AGO
 C. Sheinbaum	46.2%	45.2%	46.8%	47.7%	45.5%
 M. Ebrard	30.2%	29.7%	27.5%	26.3%	22.8%
 A. Augusto	13.5%	13.1%	15.6%	9.8%	10.5%
 R. Monreal	3.5%	4.2%	3.5%	6.3%	6.6%
 G. F. Noroña	5.3%	4.9%	4.2%	5.8%	9.2%
 M. Velasco	1.3%	2.9%	2.4%	5.1%	5.4%

## TABASCO

	15-JUN	24-JUN	12-JUL	30-JUL	11-AGO
 C. Sheinbaum	32.4%	32.6%	32.9%	34.5%	34.3%
 M. Ebrard	17.6%	17.1%	14.7%	12.2%	10.8%
 A. Augusto	27.9%	31.2%	29.9%	30.1%	27.5%
 R. Monreal	12.4%	11.6%	8.3%	4.1%	4.3%
 G. F. Noroña	7.4%	4.3%	8.9%	12.6%	15.4%
 M. Velasco	2.3%	3.2%	5.3%	5.7%	7.7%

## TAMAULIPAS

	15-JUN	24-JUN	12-JUL	30-JUL	11-AGO
 C. Sheinbaum	40.7%	42.4%	44.3%	43.7%	45.2%
 M. Ebrard	31.2%	30.6%	28.9%	25.9%	24.2%
 A. Augusto	14.6%	17.5%	14.3%	13.6%	9.4%
 R. Monreal	6.3%	5.1%	4.9%	3.4%	3.9%
 G. F. Noroña	6.4%	3.3%	6.2%	8.5%	10.4%
 M. Velasco	0.8%	1.1%	1.4%	4.9%	6.9%

Encuesta realizada con rigor científico y estadístico, autoadministrada y aplicada con formularios directos al usuario de WhatsApp Messenger a través de una plataforma profesional multiagente. Grupo Objetivo: Ciudadanos de la República Mexicana, hombres y mujeres, mayores de 18 años de todos los niveles socioeconómicos y de todas las regiones que conforman el país. Muestra: Se levantó una muestra representativa con 32,000 ciudadanos de la República Mexicana, asumiendo muestreo aleatorio simple con población infinita, el margen de error se ubica en el +/- 3.8% bajo supuesto de varianza máxima y se determina en un ± 95% de confianza. Fecha de Levantamiento. Las encuestas son aplicadas entre los días 07 al 10 del mes de Agosto. ©Derechos reservados DEMOSCOPIA DIGITAL. Se autoriza su reproducción al hacer referencia al autor, Facebook/DemoscopiaDigital, Whatsapp 55 7958 0491 - www.demoscopiadigital.com









11 AGOSTO 2023







El proceso electoral será en junio de 2024, si hoy fueran las elecciones para elegir al presidente(a) de México,

**¿Quién le gustaría que fuera el próximo candidato(a) presidencial de la coalición MORENA - PT - PVEM?**







## TLAXCALA

	15-JUN	24-JUN	12-JUL	30-JUL	11-AGO
 C. Sheinbaum	45.7%	47.6%	48.4%	50.8%	52.5%
 M. Ebrard	20.7%	19.4%	20.1%	19.5%	17.5%
 A. Augusto	15.5%	16.8%	16.9%	13.9%	10.8%
 R. Monreal	10.5%	8.5%	4.3%	3.5%	2.6%
 G. F. Noroña	6.2%	5.1%	5.9%	6.4%	8.7%
 M. Velasco	1.4%	2.6%	4.4%	5.9%	7.9%






## VERACRUZ

	15-JUN	24-JUN	12-JUL	30-JUL	11-AGO
 C. Sheinbaum	40.5%	41.2%	42.5%	43.8%	44.1%
 M. Ebrard	26.7%	23.1%	22.1%	23.4%	22.8%
 A. Augusto	16.3%	18.1%	17.1%	13.2%	11.5%
 R. Monreal	9.3%	10.8%	5.8%	4.5%	4.9%
 G. F. Noroña	5.3%	4.3%	8.9%	9.5%	8.5%
 M. Velasco	1.9%	2.5%	3.6%	5.6%	8.2%

## YUCATÁN

	15-JUN	24-JUN	12-JUL	30-JUL	11-AGO
 C. Sheinbaum	36.3%	34.9%	37.6%	38.1%	39.7%
 M. Ebrard	30.8%	31.7%	35.4%	36.3%	37.9%
 A. Augusto	16.2%	17.5%	14.2%	10.6%	8.3%
 R. Monreal	6.4%	8.5%	5.3%	2.8%	2.4%
 G. F. Noroña	8.6%	4.9%	5.3%	3.7%	4.6%
 M. Velasco	1.7%	2.5%	2.2%	8.5%	7.1%

## ZACATECAS

	15-JUN	24-JUN	12-JUL	30-JUL	11-AGO
 C. Sheinbaum	33.9%	32.3%	34.9%	32.4%	35.6%
 M. Ebrard	22.4%	23.9%	18.1%	25.6%	24.4%
 A. Augusto	11.9%	13.1%	11.2%	7.3%	3.1%
 R. Monreal	22.8%	25.3%	24.6%	22.7%	20.1%
 G. F. Noroña	7.5%	4.3%	7.8%	8.1%	8.2%
 M. Velasco	1.5%	1.1%	3.4%	3.9%	8.6%


Encuesta realizada con rigor científico y estadístico, autoadministrada y aplicada con formularios directos al usuario de WhatsApp Messenger a través de una plataforma profesional multiagente. Grupo Objetivo: Ciudadanos de la República Mexicana, hombres y mujeres, mayores de 18 años de todos los niveles socioeconómicos y de todas las regiones que conforman el país. Muestra: Se levantó una muestra representativa con 32,000 ciudadanos de la República Mexicana, asumiendo muestreo aleatorio simple con población infinita, el margen de error se ubica en el +/- 3.8% bajo supuesto de varianza máxima y se determina en un ± 95% de confianza. Fecha de Levantamiento. Las encuestas son aplicadas entre los días 07 al 10 del mes de Agosto. ©Derechos reservados DEMOSCOPIA DIGITAL. Se autoriza su reproducción al hacer referencia al autor, Facebook/DemoscopiaDigital, Whatsapp 55 7958 0491 - www.demoscopiadigital.com

11 AGOSTO 2023


Si hoy fueran las elecciones y estos fueran los candidatos,

## ¿Por cuál candidato(a)/partido y/o coalición votaría para Presidente(a) de México?

### POSIBLE ESCENARIO (CAREO 1)




### POSIBLE ESCENARIO (CAREO 2)



### POSIBLE ESCENARIO (CAREO 3)




### POSIBLE ESCENARIO (CAREO 4)



Encuesta realizada con rigor científico y estadístico, autoadministrada y aplicada con formularios directos al usuario de WhatsApp Messenger a través de una plataforma profesional multiagente. Grupo Objetivo: Ciudadanos de la República Mexicana, hombres y mujeres, mayores de 18 años de todos los niveles socioeconómicos y de todas las regiones que conforman el país. Muestra: Se levantó una muestra representativa con 32,000 ciudadanos de la República Mexicana, asumiendo muestreo aleatorio simple con población infinita, el margen de error se ubica en el +/- 3.8% bajo supuesto de varianza máxima y se determina en un ± 95% de confianza. Fecha de Levantamiento. Las encuestas son aplicadas entre los días 07 al 10 del mes de Agosto. ©Derechos reservados DEMOSCOPIA DIGITAL. Se autoriza su reproducción al hacer referencia al autor, Facebook/DemoscopiaDigital, Whatsapp 55 7958 0491 · www.demoscopiadigital.com





**DEMOSCOPIA  
DIGITAL**  
ESTUDIOS DE OPINIÓN PÚBLICA

## Técnica

Encuesta realizada con rigor científico y estadístico, autoadministrada y aplicada con formularios directos al usuario de WhatsAppMessenger a través de una plataforma profesional multiagente.

## Grupo Objetivo

Ciudadanos de la República Mexicana, hombres y mujeres, mayores de 18 años de todos los niveles socioeconómicos y de todas las regiones que conforman el país.

## Muestra

Se levantó una muestra representativa con 32,000 ciudadanos de la República Mexicana, asumiendo muestreo aleatorio simple con población infinita, el margen de error se ubica en el +/- 3.8% bajo supuesto de varianza máxima y se determina en un  $\pm 95\%$  de confianza.

## Fecha de Levantamiento

Las encuestas fueron aplicadas entre los días 07 al 10 de Agosto 2023.



Para más información da click aquí y  
consulta nuestros resultados.



[www.demoscopiadigital.com](http://www.demoscopiadigital.com)