



**DEMOSCOPIA  
DIGITAL**

**ESTUDIOS DE OPINIÓN PÚBLICA**

**PREFERENCIAS ELECTORALES  
PACHUCA DE SOTO**

**RUMBO AL 2024  
ELECCIÓN  
PRESIDENTE MUNICIPAL**

**18 DICIEMBRE 2023**

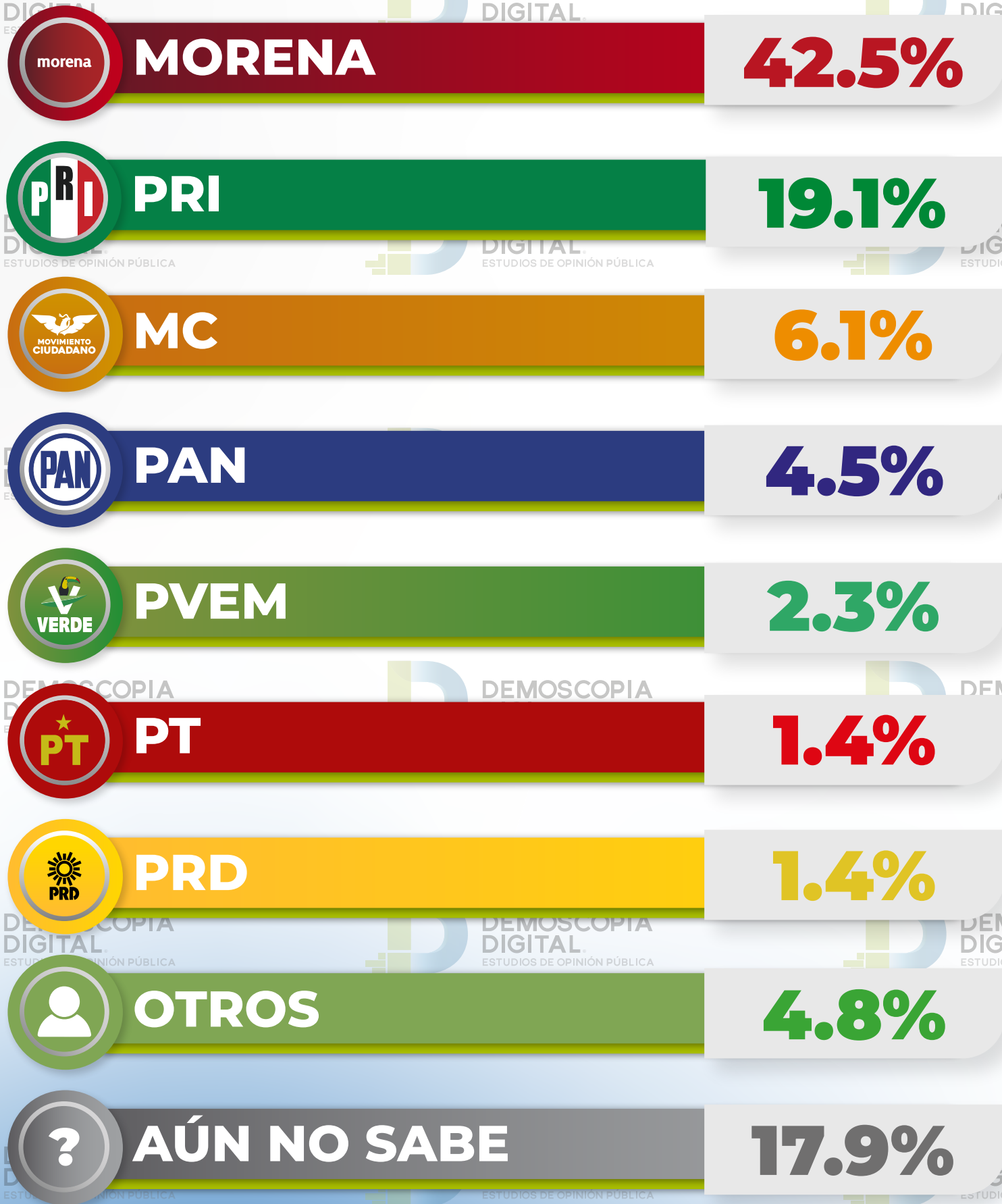
18 DICIEMBRE 2023

## Pachuca, Hidalgo

El proceso electoral será en junio de 2024, si hoy fueran las elecciones para elegir al próximo(a) presidente(a) municipal de Pachuca, Hidalgo

### ¿Por cuál partido votaría?

(Medición de partidos políticos SIN alianzas/coaliciones)



Encuesta registrada ante la autoridad electoral correspondiente \* Encuesta realizada con rigor científico y estadístico, autoadministrada y aplicada con formularios directos al usuario de WhatsApp Messenger a través de una plataforma profesional multiagente. Ciudadanos del municipio de Pachuca, Hidalgo hombres y mujeres, mayores de 18 años de todos los niveles socioeconómicos y de todas las regiones que conforman el municipio. Se levantó una muestra representativa con 1000 Ciudadanos del municipio de Pachuca, Hidalgo, asumiendo muestreo aleatorio simple con población infinita, el margen de error se ubica en el +/- 3.8% bajo supuesto de varianza máxima y se determina en un  $\pm 95\%$  de confianza. Las encuestas fueron aplicadas entre los días 16 y 17 de Diciembre del presente año. © Todos los derechos reservados DEMOSCOPIA DIGITAL,S.A se autoriza su reproducción al hacer referencia al autor., Facebook/DemoscopiaDigital, Whatsapp 55 7958 0491

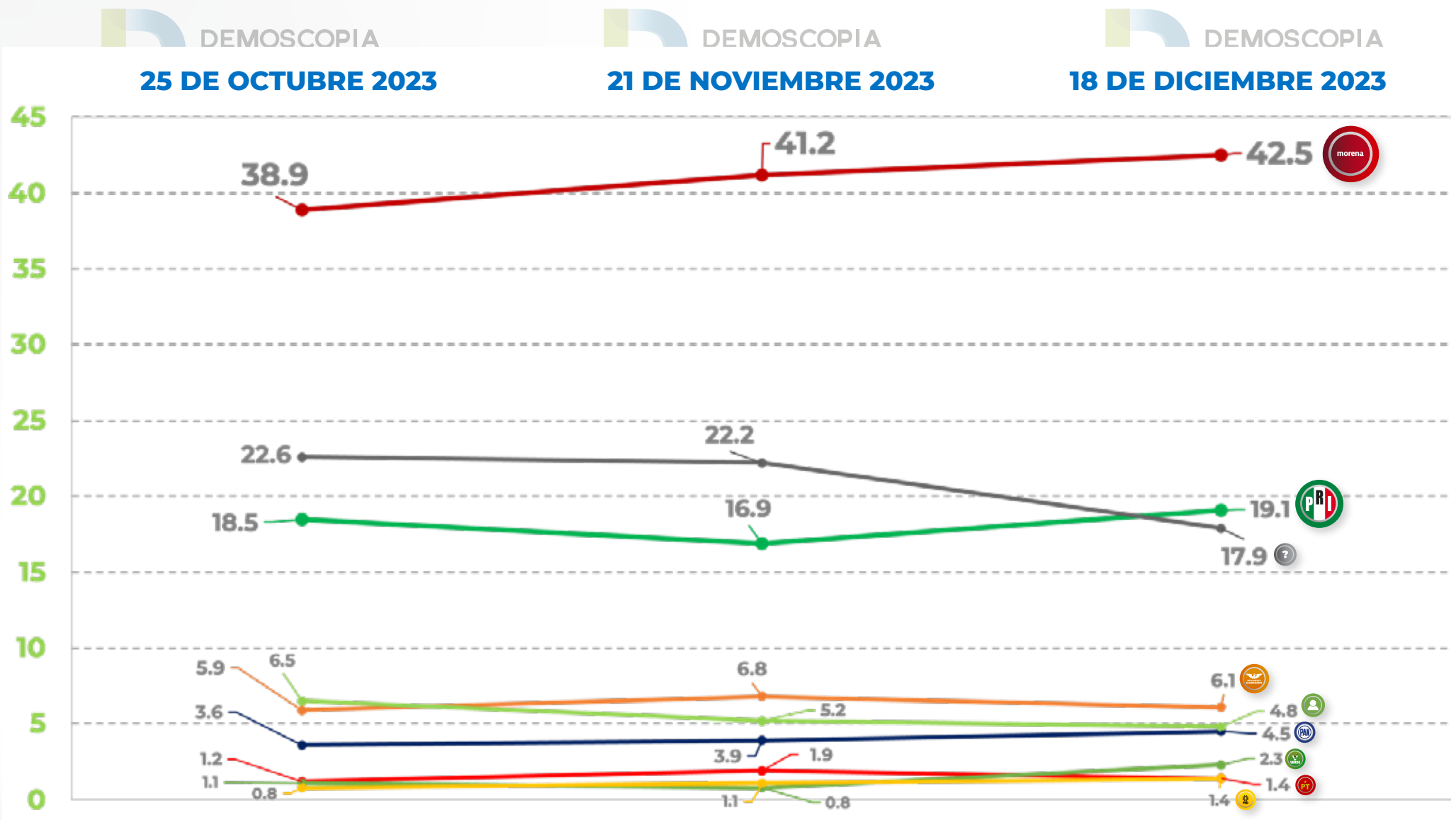
18 DICIEMBRE 2023

El proceso electoral será en junio de 2024, si hoy fueran las elecciones para elegir al próximo(a) presidente(a) municipal de Pachuca, Hidalgo

### ¿Por cuál partido votaría?

(Medición de partidos políticos SIN alianzas/coaliciones)

# TRACKING



Encuesta registrada ante la autoridad electoral correspondiente \* Encuesta realizada con rigor científico y estadístico, autoadministrada y aplicada con formularios directos al usuario de WhatsApp Messenger a través de una plataforma profesional multiagente. Ciudadanos del municipio de Pachuca, Hidalgo hombres y mujeres, mayores de 18 años de todos los niveles socioeconómicos y de todas las regiones que conforman el municipio. Se levantó una muestra representativa con 1000 Ciudadanos del municipio de Pachuca, Hidalgo, asumiendo muestreo aleatorio simple con población infinita, el margen de error se ubica en el +/- 3.8% bajo supuesto de varianza máxima y se determina en un ± 95% de confianza. Las encuestas fueron aplicadas entre los días 16 y 17 de Diciembre del presente año. © Todos los derechos reservados DEMOSCOPIA DIGITAL,S.A se autoriza su reproducción al hacer referencia al autor., Facebook/DemoscopiaDigital, Whatsapp 55 7958 0491

18 DICIEMBRE 2023

## Pachuca, Hidalgo

Si hoy fueran las elecciones y estos fueran los candidatos,

¿Por cuál candidato(a)/partido y/o coalición votaría para la presidencia municipal de Pachuca de Soto, Hidalgo?

POSIBLE ESCENARIO 1



**Jorge Alberto Reyes**

**46.8%**



**Benjamín Rico**

**30.6%**



**Ernesto Vázquez Baca**

**3.6%**



**Otros**

**5.7%**



**Aún no sabe**

**13.3%**

Encuesta registrada ante la autoridad electoral correspondiente \* Encuesta realizada con rigor científico y estadístico, autoadministrada y aplicada con formularios directos al usuario de WhatsApp Messenger a través de una plataforma profesional multiagente. Ciudadanos del municipio de Pachuca, Hidalgo hombres y mujeres, mayores de 18 años de todos los niveles socioeconómicos y de todas las regiones que conforman el municipio. Se levantó una muestra representativa con 1000 Ciudadanos del municipio de Pachuca, Hidalgo, asumiendo muestreo aleatorio simple con población infinita, el margen de error se ubica en el +/- 3.8% bajo supuesto de varianza máxima y se determina en un  $\pm$  95% de confianza. Las encuestas fueron aplicadas entre los días 16 y 17 de Diciembre del presente año. © Todos los derechos reservados DEMOSCOPIA DIGITAL, S.A se autoriza su reproducción al hacer referencia al autor., Facebook/DemoscopiaDigital, Whatsapp 55 7958 0491

Si hoy fueran las elecciones y estos fueran los candidatos,

**¿Por cuál candidato(a)/partido y/o coalición votaría para la presidencia municipal de Pachuca de Soto, Hidalgo?**

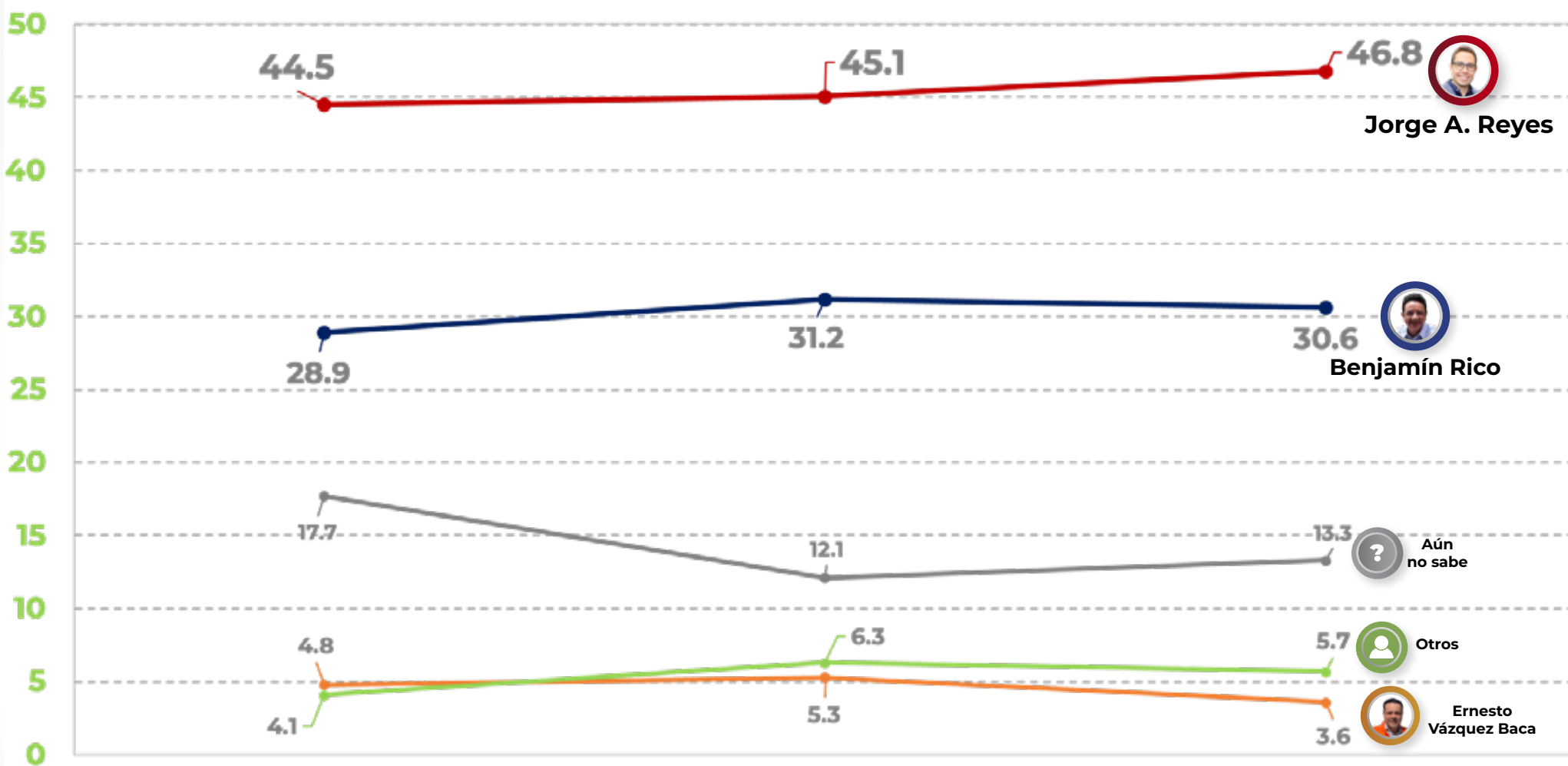
POSIBLE ESCENARIO 1

# TRACKING

25 DE OCTUBRE 2023

21 DE NOVIEMBRE 2023

18 DE DICIEMBRE 2023




18 DICIEMBRE 2023

## Pachuca, Hidalgo

Si hoy fueran las elecciones y estos fueran los candidatos,

**¿Por cuál candidato(a)/partido y/o coalición votaría para la presidencia municipal de Pachuca de Soto, Hidalgo?**

POSIBLE ESCENARIO 2



**Diana Deniss Mtz Sánchez**

**40.7%**



**Benjamín Rico**

**34.9%**



**Ernesto Vázquez Baca**

**4.3%**



**Otros**


**6.9%**



**Aún no sabe**

**13.2%**

Encuesta registrada ante la autoridad electoral correspondiente \* Encuesta realizada con rigor científico y estadístico, autoadministrada y aplicada con formularios directos al usuario de WhatsApp Messenger a través de una plataforma profesional multiagente. Ciudadanos del municipio de Pachuca, Hidalgo hombres y mujeres, mayores de 18 años de todos los niveles socioeconómicos y de todas las regiones que conforman el municipio. Se levantó una muestra representativa con 1000 Ciudadanos del municipio de Pachuca, Hidalgo, asumiendo muestreo aleatorio simple con población infinita, el margen de error se ubica en el +/- 3.8% bajo supuesto de varianza máxima y se determina en un  $\pm$  95% de confianza. Las encuestas fueron aplicadas entre los días 16 y 17 de Diciembre del presente año. © Todos los derechos reservados DEMOSCOPIA DIGITAL, S.A se autoriza su reproducción al hacer referencia al autor., Facebook/DemoscopiaDigital, Whatsapp 55 7958 0491

**DEMOSCOPIA  
DIGITAL**  
ESTUDIOS DE OPINIÓN PÚBLICA

## Técnica

Encuesta realizada con rigor científico y estadístico, autoadministrada y aplicada con formularios directos al usuario de WhatsApp Messenger a través de una plataforma profesional multiagente.

## Grupo Objetivo

Ciudadanos del municipio de Pachuca de Soto, Hidalgo, hombres y mujeres, mayores de 18 años de todos los niveles socioeconómicos y de todas las regiones que conforman el municipio.

## Muestra

Se levanto una muestra representativa con 1000 ciudadanos del municipio de Pachuca de Soto, Hidalgo, asumiendo muestreo aleatorio simple con población infinita, el margen de error se ubica en el +/- 3.8% bajo supuesto de varianza máxima y se determina en un  $\pm$  95% de confianza.

## Fecha de Levantamiento

Las encuestas fueron aplicadas entre los días 16 y 17 de Diciembre del presente año.

