

Si hoy fueran las elecciones y estos fueran los candidatos, ¿Por cuál candidato(a)/partido y/o coalición votaría?

06 DICIEMBRE 2023



**CLAUDIA SHEINBAUM**



**50.1%**



**XÓCHITL GÁLVEZ**



**24.9%**



**PERSONAJE DE MC**



**6.7%**

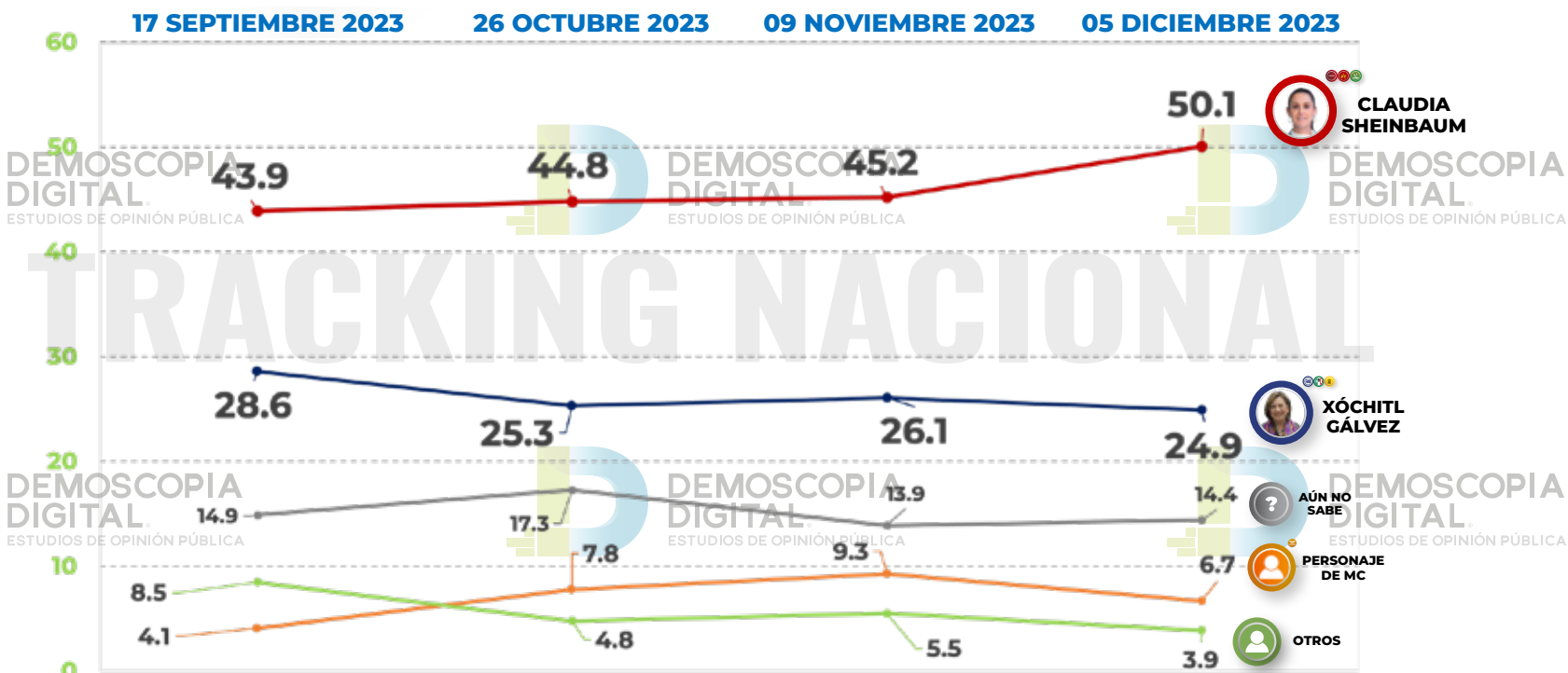
Otros **3.9%**  
Aún no sabe **14.4%**

Encuesta realizada con rigor científico y estadístico, autoadministrada y aplicada con formularios directos al usuario de WhatsAppMessenger a través de una plataforma profesional multiagente. Ciudadanos de la República Mexicana, hombres y mujeres, mayores de 18 años de todos los niveles socioeconómicos y de todas las regiones que conforman el país. Se levantó una muestra representativa con 6,400 ciudadanos de la República Mexicana, asumiendo muestreo aleatorio simple con población infinita, el margen de error se ubica en el +/- 3.8% bajo supuesto de varianza máxima y se determina en un ± 95% de confianza. Las encuestas fueron aplicadas los días 03 y 04 de Diciembre del presente año. Todos los derechos reservados DEMOSCOPIA DIGITAL, S.A se autoriza su reproducción al hacer referencia al autor. Facebook/DemoscopiaDigital, Whatsapp 55 7958 0491

Si hoy fueran las elecciones y estos fueran los candidatos, ¿Por cuál candidato(a)/partido y/o coalición votaría?

TRACKING NACIONAL

06 DICIEMBRE 2023



Encuesta realizada con rigor científico y estadístico, autoadministrada y aplicada con formularios directos al usuario de WhatsAppMessenger a través de una plataforma profesional multiagente. Ciudadanos de la República Mexicana, hombres y mujeres, mayores de 18 años de todos los niveles socioeconómicos y de todas las regiones que conforman el país. Se levantó una muestra representativa con 6,400 ciudadanos de la República Mexicana, asumiendo muestreo aleatorio simple con población infinita, el margen de error se ubica en el +/- 3.8% bajo supuesto de varianza máxima y se determina en un ± 95% de confianza. Las encuestas fueron aplicadas los días 03 y 04 de Diciembre del presente año. Todos los derechos reservados DEMOSCOPIA DIGITAL, S.A se autoriza su reproducción al hacer referencia al autor. Facebook/DemoscopiaDigital, Whatsapp 55 7958 0491

06 DICIEMBRE 2023

**DEMOSCOPIA DIGITAL**  
ESTUDIOS DE OPINIÓN PÚBLICA

**La Jornada**  
Estado de México

Si hoy fueran las elecciones y estos fueran los candidatos,

**¿Por cuál candidato(a)/partido y/o coalición votaría?**

**PORCENTAJE NACIONAL**

**50.1%** **24.9%** **6.7%** **3.9%** **14.4%**



CLAUDIA SHEINBAUM



XÓCHITL GÁLVEZ



PERSONAJE DE MC



OTROS



AÚN NO SABE

**PORCENTAJE POR ESTADO**

ESTADO	50.1%	24.9%	6.7%	3.9%	14.4%
1 TABASCO	68.1%	11.9%	4.6%	2.8%	12.6%
2 VERACRUZ	61.7%	22.2%	4.3%	1.9%	9.9%
3 CHIAPAS	60.5%	17.1%	2.5%	2.5%	17.4%
4 GUERRERO	60.4%	18.4%	3.7%	2.9%	14.6%
5 QUINTANA ROO	59.8%	18.5%	13.8%	3.1%	4.8%
6 OAXACA	59.7%	17.4%	5.6%	3.8%	13.5%
7 HIDALGO	58.1%	19.7%	4.2%	2.6%	15.4%
8 BAJA CALIFORNIA	57.2%	17.3%	3.5%	3.6%	18.4%
9 BAJA CALIFORNIA SUR	56.9%	21.7%	2.8%	3.8%	14.8%
10 ZACATECAS	54.9%	12.6%	5.2%	4.5%	22.8%
11 TLAXCALA	54.4%	23.9%	3.9%	3.9%	13.9%
12 SAN LUIS POTOSÍ	53.8%	28.4%	4.5%	7.2%	6.1%
13 EDOMEX	53.4%	34.5%	3.1%	7.5%	1.5%
14 SINALOA	52.2%	26.2%	4.8%	4.1%	12.7%
15 CDMX	51.8%	28.6%	3.3%	6.4%	9.9%
16 MICHOACÁN	51.5%	28.6%	3.7%	1.8%	14.4%

Encuesta realizada con rigor científico y estadístico, autoadministrada y aplicada con formularios directos al usuario de WhatsAppMessenger a través de una plataforma profesional multiagente. Ciudadanos de la República Mexicana, hombres y mujeres, mayores de 18 años de todos los niveles socioeconómicos y de todas las regiones que conforman el país. Se levantó una muestra representativa con 6,400 ciudadanos de la República Mexicana, asumiendo muestreo aleatorio simple con población infinita, el margen de error se ubica en el +/- 3.8% bajo supuesto de varianza máxima y se determina en un ± 95% de confianza. Las encuestas fueron aplicadas los días 03 y 04 de Diciembre del presente año. Todos los derechos reservados DEMOSCOPIA DIGITAL, S.A se autoriza su reproducción al hacer referencia al autor. Facebook/DemoscopiaDigital, Whatsapp 55 7958 0491

06 DICIEMBRE 2023

**DEMOSCOPIA DIGITAL**  
ESTUDIOS DE OPINIÓN PÚBLICA


**La Jornada**  
Estado de México

Si hoy fueran las elecciones y estos fueran los candidatos,

**¿Por cuál candidato(a)/partido y/o coalición votaría?**

**PORCENTAJE NACIONAL**

**50.1%** **24.9%** **6.7%** **3.9%** **14.4%**



CLAUDIA SHEINBAUM



XÓCHITL GÁLVEZ



PERSONAJE DE MC



OTROS



AÚN NO SABE

**PORCENTAJE POR ESTADO**

ESTADO	CLAUDIA SHEINBAUM	XÓCHITL GÁLVEZ	PERSONAJE DE MC	OTROS	AÚN NO SABE
17 SONORA	51.3%	29.6%	5.4%	3.9%	9.8%
18 NAYARIT	50.1%	20.3%	3.2%	3.2%	23.2%
19 COLIMA	46.6%	19.2%	4.2%	3.6%	26.4%
20 MORELOS	46.2%	24.1%	3.1%	5.4%	21.2%
21 TAMAULIPAS	45.8%	19.7%	7.8%	6.4%	20.3%
22 YUCATÁN	44.7%	31.5%	4.6%	3.3%	15.9%
23 CAMPECHE	44.3%	14.2%	25.4%	3.4%	12.7%
24 PUEBLA	44.2%	35.6%	3.3%	3.2%	13.7%
25 DURANGO	43.2%	29.6%	4.8%	3.2%	19.2%
26 AGUASCALIENTES	40.8%	39.6%	5.1%	4.1%	10.4%
27 QUERÉTARO	39.7%	44.6%	4.1%	4.7%	6.9%
28 NUEVO LEÓN	39.6%	19.2%	32.8%	3.8%	4.6%
29 JALISCO	39.2%	17.2%	26.5%	4.2%	12.9%
30 CHIHUAHUA	38.4%	31.4%	3.4%	2.9%	23.9%
31 GUANAJUATO	37.9%	43.7%	3.5%	3.6%	11.3%
32 COAHUILA	37.8%	32.8%	3.7%	4.1%	21.6%

Encuesta realizada con rigor científico y estadístico, autoadministrada y aplicada con formularios directos al usuario de WhatsAppMessenger a través de una plataforma profesional multiagente. Ciudadanos de la República Mexicana, hombres y mujeres, mayores de 18 años de todos los niveles socioeconómicos y de todas las regiones que conforman el país. Se levantó una muestra representativa con 6,400 ciudadanos de la República Mexicana, asumiendo muestreo aleatorio simple con población infinita, el margen de error se ubica en el +/- 3.8% bajo supuesto de varianza máxima y se determina en un ± 95% de confianza. Las encuestas fueron aplicadas los días 03 y 04 de Diciembre del presente año. Todos los derechos reservados DEMOSCOPIA DIGITAL, S.A se autoriza su reproducción al hacer referencia al autor. Facebook/DemoscopiaDigital, Whatsapp 55 7958 0491



**DEMOSCOPIA  
DIGITAL**  
ESTUDIOS DE OPINIÓN PÚBLICA

## Técnica

Encuesta realizada con rigor científico y estadístico, autoadministrada y aplicada con formularios directos al usuario de WhatsAppMessenger a través de una plataforma profesional multiagente.

## Grupo Objetivo

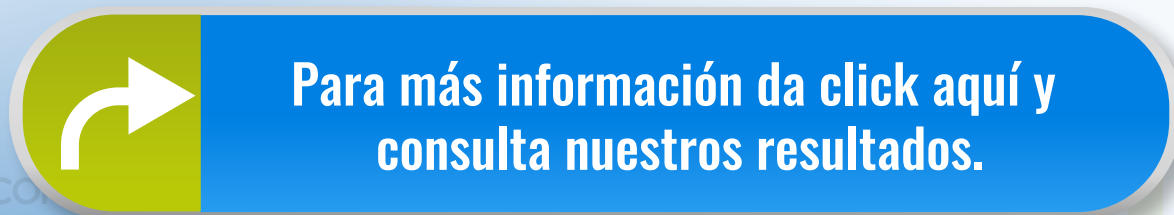
Ciudadanos de la República Mexicana, hombres y mujeres, mayores de 18 años de todos los niveles socioeconómicos y de todas las regiones que conforman el país.

## Muestra

Se levantó una muestra representativa con 6,400 ciudadanos de la República Mexicana, asumiendo muestreo aleatorio simple con población infinita, el margen de error se ubica en el +/- 3.8% bajo supuesto de varianza máxima y se determina en un  $\pm 95\%$  de confianza.

## Fecha de Levantamiento

Las encuestas fueron aplicadas los días 03 y 04 de Diciembre del presente año.



[www.demoscopiadigital.com](http://www.demoscopiadigital.com)