



**DEMOSCOPIA
DIGITAL**
ESTUDIOS DE OPINIÓN PÚBLICA

PREFERENCIAS ELECTORALES

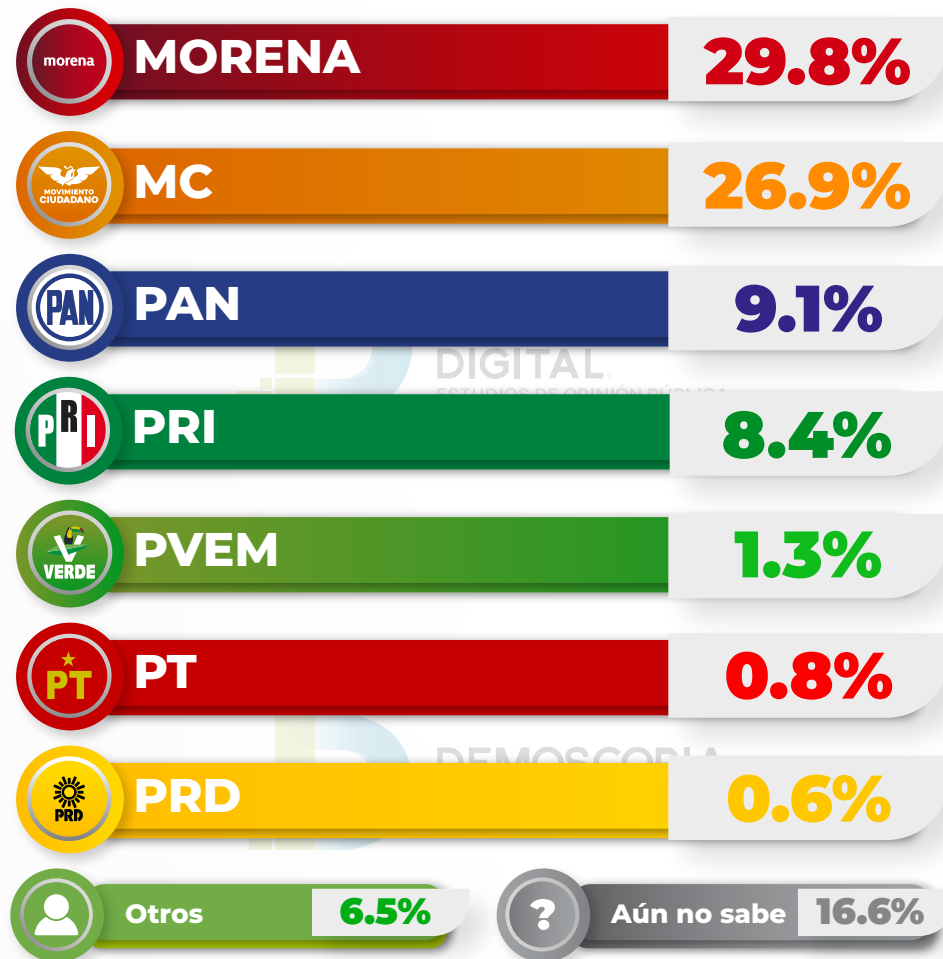
GUADALAJARA

**RUMBO AL 2024
ELECCIÓN
PRESIDENTE MUNICIPAL**

01 DICIEMBRE 2023

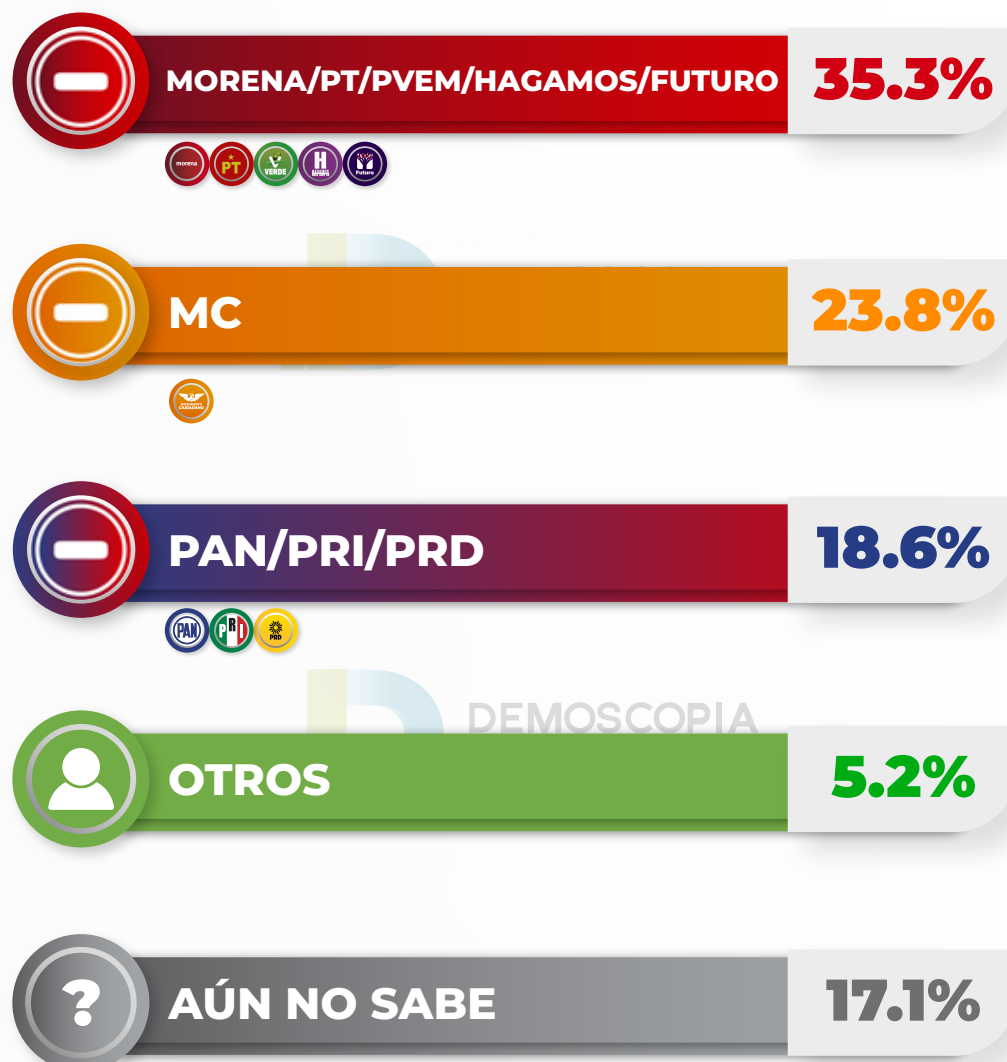
El proceso electoral será en junio de 2024, si hoy fueran las elecciones, para elegir al próximo(a) presidente(a) municipal de Guadalajara, Jalisco,

¿Por cuál partido votaría? (Sin alianzas/coaliciones)



El proceso electoral será en junio de 2024, si hoy fueran las elecciones, para elegir al próximo(a) presidente(a) municipal de Guadalajara, Jalisco,

¿Por cuál partido/alianza/coalicción votaría? (Con alianzas/coaliciones)



Encuesta registrada ante la autoridad electoral correspondiente * Encuesta realizada con rigor científico y estadístico, autoadministrada y aplicada con formularios directos al usuario de WhatsApp Messenger a través de una plataforma profesional multiagente. Ciudadanos del municipio de Guadalajara, Jalisco hombres y mujeres, mayores de 18 años de todos los niveles socioeconómicos y de todas las regiones que conforman el municipio. Se levantó una muestra representativa con 1000 Ciudadanos del municipio de Guadalajara, Jalisco, asumiendo muestreo aleatorio simple con población infinita, el margen de error se ubica en el +/- 3.8% bajo supuesto de varianza máxima y se determina en un ± 95% de confianza. Las encuestas fueron aplicadas entre los días 29 y 30 de noviembre. © Todos los derechos reservados DEMOSCOPIA DIGITAL, S.A se autoriza su reproducción al hacer referencia al autor., Facebook/DemoscopiaDigital, Whatsapp 55 7958 0491

Si hoy fueran las elecciones y estos fueran los candidatos,

¿Quién le gustaría que fuera el proximo candidato(a) a la presidencia municipal de Guadalajara, Jalisco por MORENA/PT/PVEM/HAGAMOS/FUTURO?

#1



Chema Martínez

47.7%



#2



Alberto Uribe

19.8%



#3



Mariana Fernández

10.9%



#4



María Padilla

8.7%



Otros

5.5%



Aún no sabe


7.4%

Encuesta registrada ante la autoridad electoral correspondiente * Encuesta realizada con rigor científico y estadístico, autoadministrada y aplicada con formularios directos al usuario de WhatsApp Messenger a través de una plataforma profesional multiagente. Ciudadanos del municipio de Guadalajara, Jalisco hombres y mujeres, mayores de 18 años de todos los niveles socioeconómicos y de todas las regiones que conforman el municipio. Se levantó una muestra representativa con 1000 Ciudadanos del municipio de Guadalajara, Jalisco, asumiendo muestreo aleatorio simple con población infinita, el margen de error se ubica en el +/- 3.8% bajo supuesto de varianza máxima y se determina en un ± 95% de confianza. Las encuestas fueron aplicadas entre los días 29 y 30 de noviembre. © Todos los derechos reservados DEMOSCOPIA DIGITAL, S.A se autoriza su reproducción al hacer referencia al autor., Facebook/DemoscopiaDigital, Whatsapp 55 7958 0491

Si hoy fueran las elecciones y estos fueran los candidatos,

¿Por cuál candidato(a) / partido y/o coalición votaría para la presidencia municipal de Guadalajara, Jalisco?

Probable Escenario Careo 1

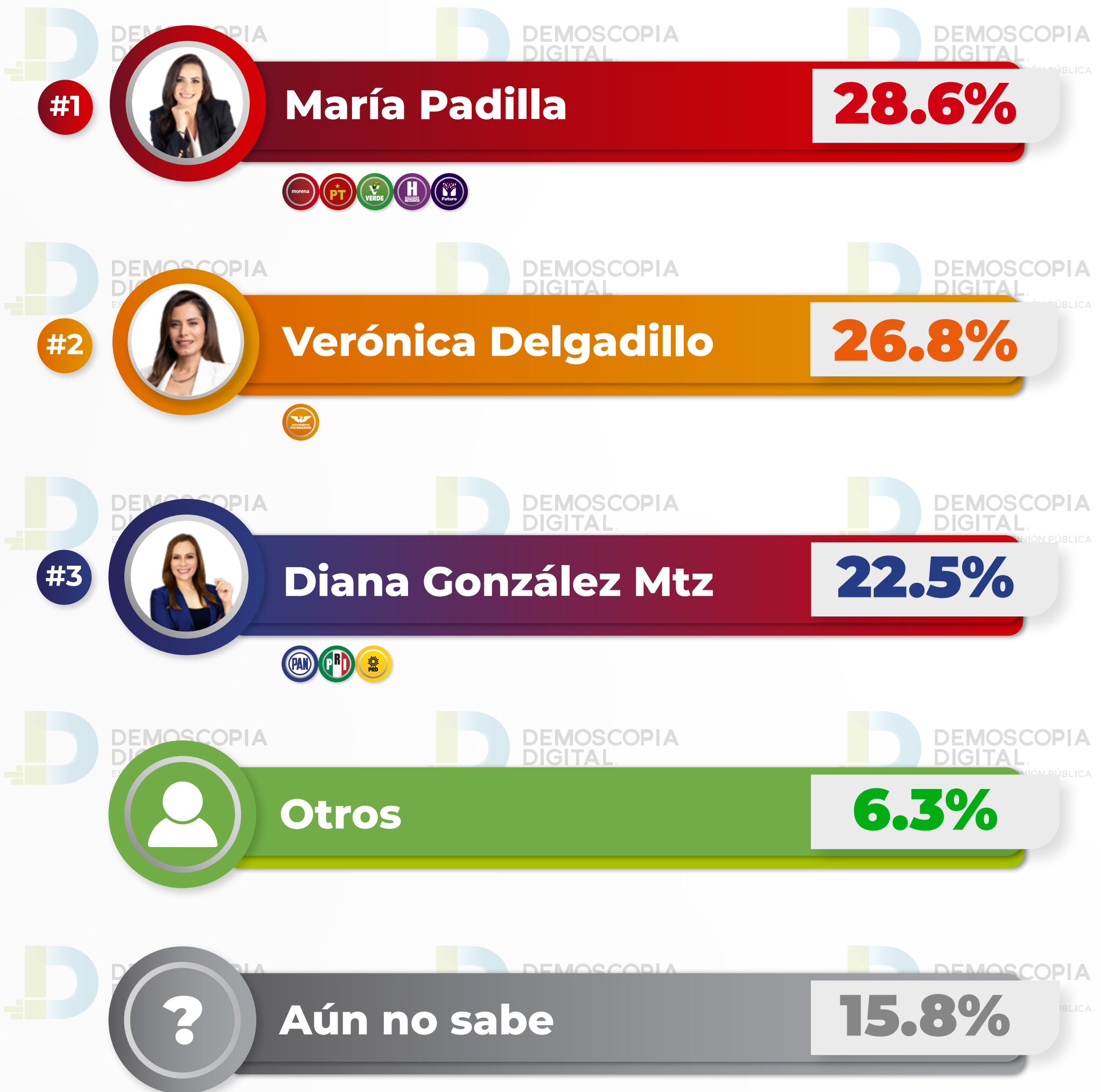


Encuesta registrada ante la autoridad electoral correspondiente * Encuesta realizada con rigor científico y estadístico, autoadministrada y aplicada con formularios directos al usuario de WhatsApp Messenger a través de una plataforma profesional multiagente. Ciudadanos del municipio de Guadalajara, Jalisco hombres y mujeres, mayores de 18 años de todos los niveles socioeconómicos y de todas las regiones que conforman el municipio. Se levantó una muestra representativa con 1000 Ciudadanos del municipio de Guadalajara, Jalisco, asumiendo muestreo aleatorio simple con población infinita, el margen de error se ubica en el +/- 3.8% bajo supuesto de varianza máxima y se determina en un ± 95% de confianza. Las encuestas fueron aplicadas entre los días 29 y 30 de noviembre. © Todos los derechos reservados DEMOSCOPIA DIGITAL, S.A se autoriza su reproducción al hacer referencia al autor., Facebook/DemoscopiaDigital, Whatsapp 55 7958 0491


Si hoy fueran las elecciones y estos fueran los candidatos,

¿Por cuál candidato(a) / partido y/o coalición votaría para la presidencia municipal de Guadalajara, Jalisco?

Probable Escenario Careo 2



Encuesta registrada ante la autoridad electoral correspondiente * Encuesta realizada con rigor científico y estadístico, autoadministrada y aplicada con formularios directos al usuario de WhatsApp Messenger a través de una plataforma profesional multiagente. Ciudadanos del municipio de Guadalajara, Jalisco hombres y mujeres, mayores de 18 años de todos los niveles socioeconómicos y de todas las regiones que conforman el municipio. Se levantó una muestra representativa con 1000 Ciudadanos del municipio de Guadalajara, Jalisco, asumiendo muestreo aleatorio simple con población infinita, el margen de error se ubica en el +/- 3.8% bajo supuesto de varianza máxima y se determina en un ± 95% de confianza. Las encuestas fueron aplicadas entre los días 29 y 30 de noviembre. © Todos los derechos reservados DEMOSCOPIA DIGITAL, S.A se autoriza su reproducción al hacer referencia al autor., Facebook/DemoscopiaDigital, Whatsapp 55 7958 0491



**DEMOSCOPIA
DIGITAL**
ESTUDIOS DE OPINIÓN PÚBLICA



DEMOSCOPIA
DIGITAL
ESTUDIOS DE OPINIÓN PÚBLICA



DEMOSCOPIA
DIGITAL
ESTUDIOS DE OPINIÓN PÚBLICA



DEMOSCOPIA
DIGITAL
ESTUDIOS DE OPINIÓN PÚBLICA

Técnica

Encuesta realizada con rigor científico y estadístico, autoadministrada y aplicada con formularios directos al usuario de WhatsApp Messenger a través de una plataforma profesional multiagente.



DEMOSCOPIA
DIGITAL
ESTUDIOS DE OPINIÓN PÚBLICA



DEMOSCOPIA
DIGITAL
ESTUDIOS DE OPINIÓN PÚBLICA



DEMOSCOPIA
DIGITAL
ESTUDIOS DE OPINIÓN PÚBLICA

Grupo Objetivo

Ciudadanos del municipio de Guadalajara, Jalisco hombres y mujeres, mayores de 18 años de todos los niveles socioeconómicos y de todas las regiones que conforman el municipio.



DEMOSCOPIA
DIGITAL
ESTUDIOS DE OPINIÓN PÚBLICA



DEMOSCOPIA
DIGITAL
ESTUDIOS DE OPINIÓN PÚBLICA



DEMOSCOPIA
DIGITAL
ESTUDIOS DE OPINIÓN PÚBLICA

Muestra

Se levantó una muestra representativa con 1000 ciudadanos del municipio de Guadalajara, Jalisco, asumiendo muestreo aleatorio simple con población infinita, el margen de error se ubica en el +/- 3.8% bajo supuesto de varianza máxima y se determina en un $\pm 95\%$ de confianza.



DEMOSCOPIA
DIGITAL
ESTUDIOS DE OPINIÓN PÚBLICA



DEMOSCOPIA
DIGITAL
ESTUDIOS DE OPINIÓN PÚBLICA



DEMOSCOPIA
DIGITAL
ESTUDIOS DE OPINIÓN PÚBLICA

Fecha de Levantamiento

Las encuestas fueron aplicadas entre los días 29 y 30 de Noviembre 2023.



DEMOSCOPIA
DIGITAL
ESTUDIOS DE OPINIÓN PÚBLICA



DEMOSCOPIA
DIGITAL
ESTUDIOS DE OPINIÓN PÚBLICA



DEMOSCOPIA
DIGITAL
ESTUDIOS DE OPINIÓN PÚBLICA



Para más información da click aquí y
consulta nuestros resultados.



DEMOSCOPIA
DIGITAL
ESTUDIOS DE OPINIÓN PÚBLICA



DEMOSCOPIA
DIGITAL
ESTUDIOS DE OPINIÓN PÚBLICA



www.demoscopiadigital.com



DEMOSCOPIA
DIGITAL
ESTUDIOS DE OPINIÓN PÚBLICA



DEMOSCOPIA
DIGITAL
ESTUDIOS DE OPINIÓN PÚBLICA



DEMOSCOPIA
DIGITAL
ESTUDIOS DE OPINIÓN PÚBLICA