



**DEMOSCOPIA  
DIGITAL**  
ESTUDIOS DE OPINIÓN PÚBLICA

**PREFERENCIAS ELECTORALES  
PUERTO VALLARTA**

**RUMBO AL 2024  
ELECCIÓN**

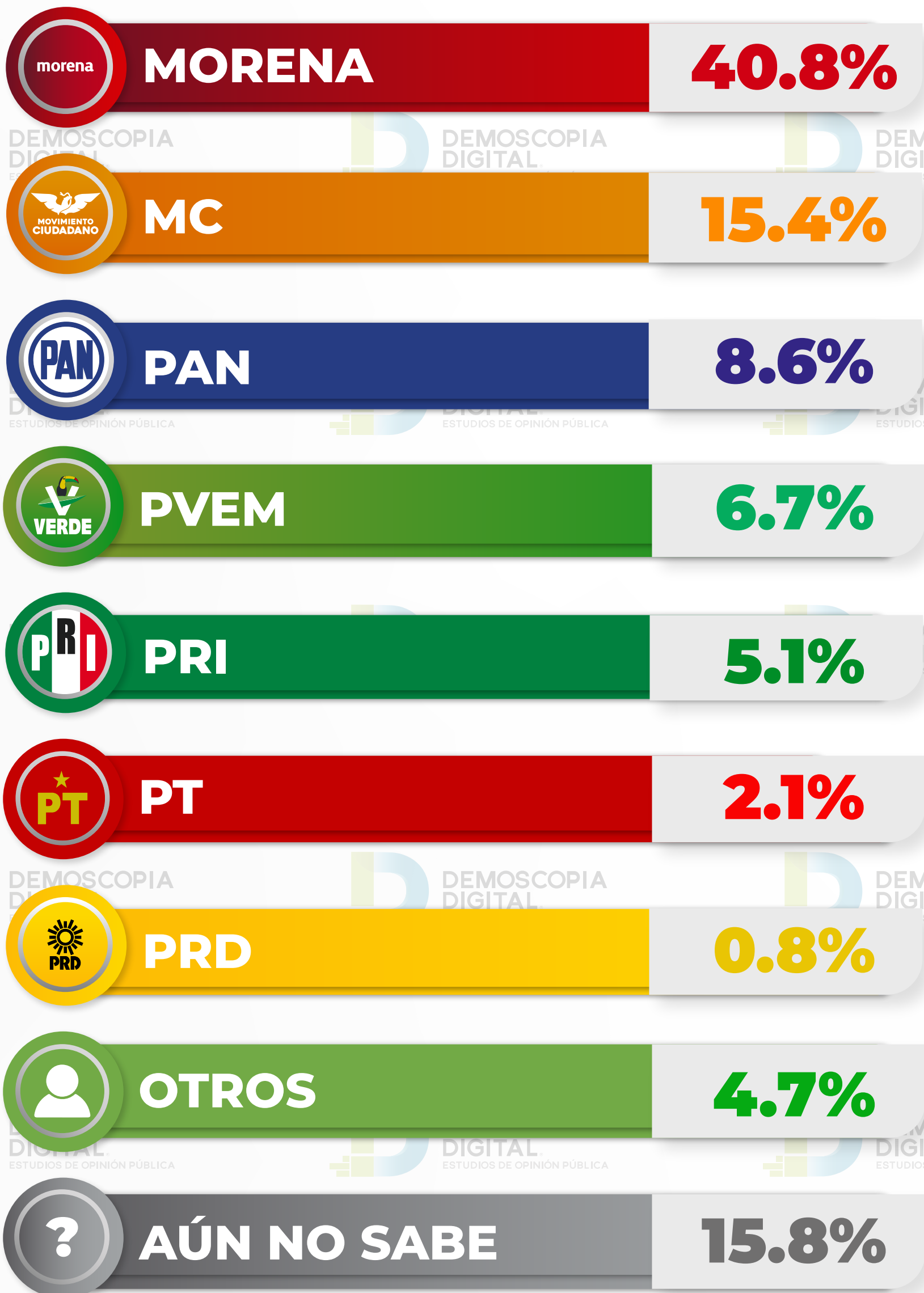
**PRESIDENTE MUNICIPAL**

**04 DICIEMBRE 2023**

04 DICIEMBRE 2023

Si hoy fueran las elecciones para elegir al próximo(a) Presidente(a) Municipal de Puerto Vallarta, Jalisco,

### ¿Por cuál partido votaría? (Sin alianzas/coaliciones)



Encuesta registrada ante la autoridad electoral correspondiente \* Encuesta realizada con rigor científico y estadístico, autoadministrada y aplicada con formularios directos al usuario de WhatsApp Messenger a través de una plataforma profesional multiagente. Ciudadanos del municipio de Puerto Vallarta hombres y mujeres, mayores de 18 años de todos los niveles socioeconómicos y de todas las regiones que conforman el municipio. Se levantó una muestra representativa con 1000 ciudadanos del municipio de Puerto Vallarta, asumiendo muestreo aleatorio simple con población infinita, el margen de error se ubica en el +/- 3.8% bajo supuesto de varianza máxima y se determina en un ± 95% de confianza. Las encuestas fueron aplicadas los días 02 y 03 de diciembre. © Todos los derechos reservados DEMOSCOPIA DIGITAL, S.A se autoriza su reproducción al hacer referencia al autor., Facebook/DemoscopiaDigital, Whatsapp 55 7958 0491


04 DICIEMBRE 2023

Si hoy fueran las elecciones y estos fueran los candidatos,


**¿Por cuál candidato(a) / partido y/o coalición votaría para la presidencia municipal de Puerto Vallarta, Jalisco?**

### Probable Escenario

#### Careo 1



Encuesta registrada ante la autoridad electoral correspondiente \* Encuesta realizada con rigor científico y estadístico, autoadministrada y aplicada con formularios directos al usuario de WhatsApp Messenger a través de una plataforma profesional multiagente. Ciudadanos del municipio de Puerto Vallarta hombres y mujeres, mayores de 18 años de todos los niveles socioeconómicos y de todas las regiones que conforman el municipio. Se levantó una muestra representativa con 1000 ciudadanos del municipio de Puerto Vallarta, asumiendo muestreo aleatorio simple con población infinita, el margen de error se ubica en el +/- 3.8% bajo supuesto de varianza máxima y se determina en un ± 95% de confianza. Las encuestas fueron aplicadas los días 02 y 03 de diciembre. © Todos los derechos reservados DEMOSCOPIA DIGITAL, S.A se autoriza su reproducción al hacer referencia al autor., Facebook/DemoscopiaDigital, Whatsapp 55 7958 0491



**DEMOSCOPIA  
DIGITAL**  
ESTUDIOS DE OPINIÓN PÚBLICA



## Técnica

Encuesta realizada con rigor científico y estadístico, autoadministrada y aplicada con formularios directos al usuario de WhatsApp Messenger a través de una plataforma profesional multiagente.



## Grupo Objetivo

Ciudadanos del municipio de Puerto Vallarta hombres y mujeres, mayores de 18 años de todos los niveles socioeconómicos y de todas las regiones que conforman el municipio.



## Muestra

Se levantó una muestra representativa con 1000 ciudadanos del municipio de Puerto Vallarta, asumiendo muestreo aleatorio simple con población infinita, el margen de error se ubica en el +/- 3.8% bajo supuesto de varianza máxima y se determina en un  $\pm 95\%$  de confianza.



## Fecha de Levantamiento

Las encuestas fueron aplicadas los días 02 y 03 de diciembre del presente año.



Para más información da click aquí y consulta nuestros resultados.



[www.demoscopiadigital.com](http://www.demoscopiadigital.com)

