



**DEMOSCOPIA
DIGITAL**
ESTUDIOS DE OPINIÓN PÚBLICA

**PREFERENCIAS ELECTORALES
JUÁREZ, NL.**

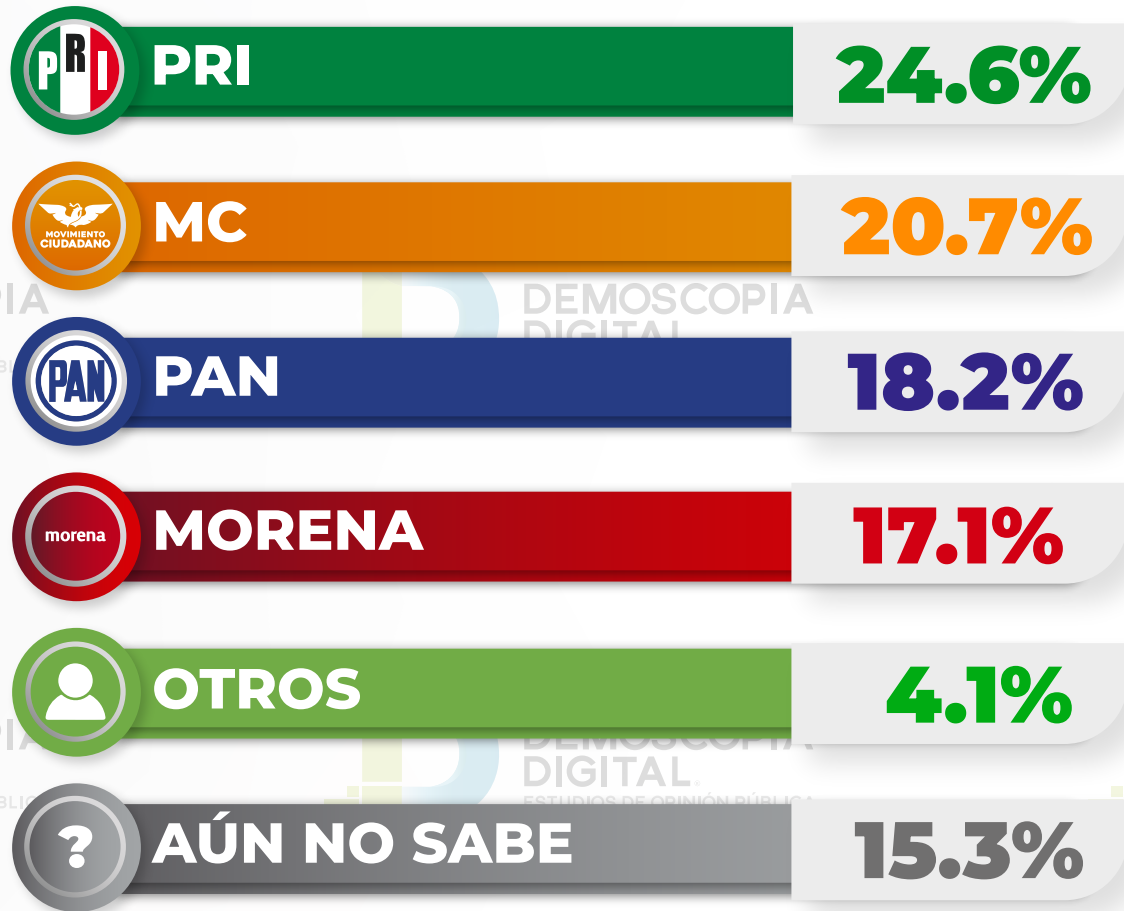
**ELECCIÓN
PRESIDENTE MUNICIPAL**

15 ENERO 2024

15 ENERO 2024

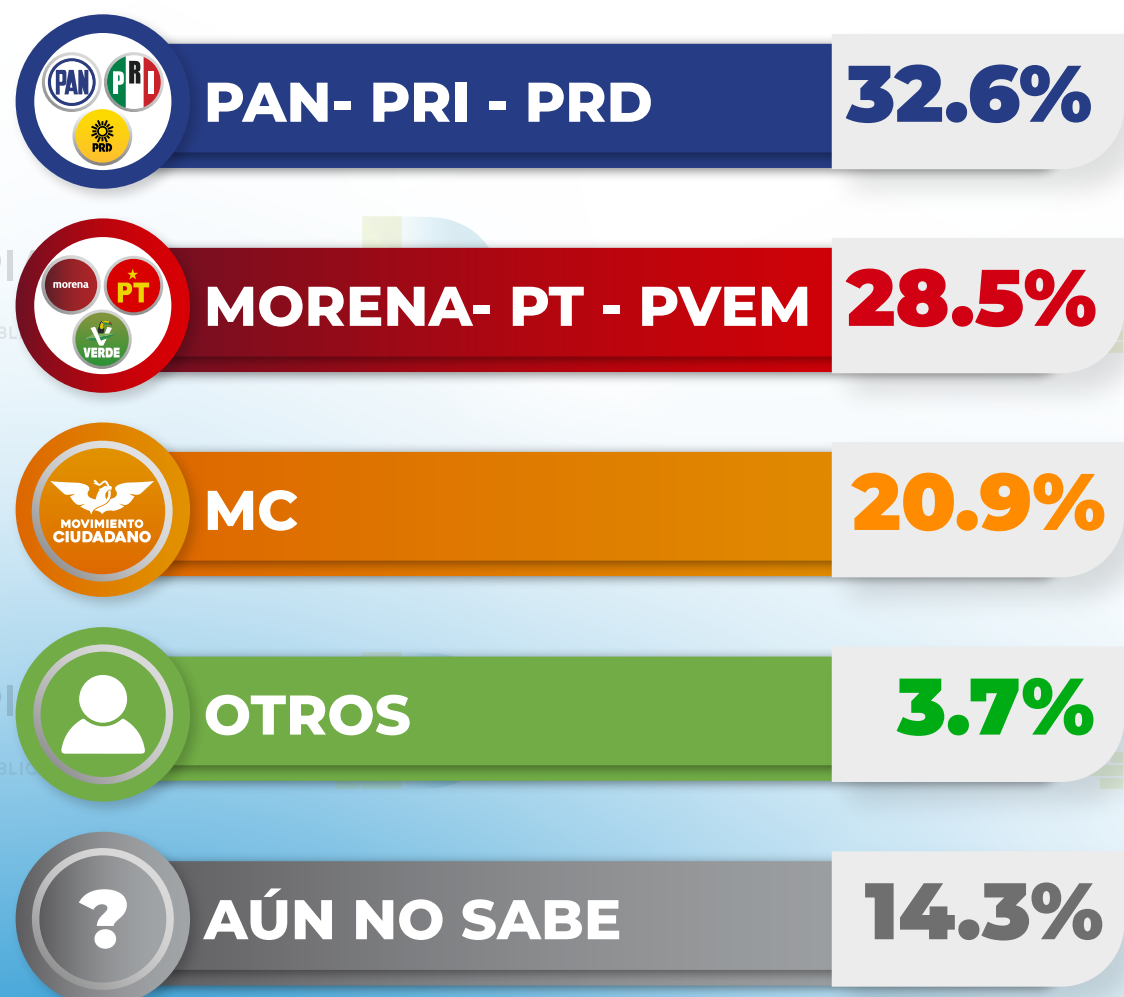
El proceso electoral será en junio de 2024, si hoy fueran las elecciones, para elegir al próximo(a) presidente(a) municipal del municipio de Juárez, NL.

¿Por cuál partido votaría? (Sin alianzas/coaliciones)



El proceso electoral será en junio de 2024, si hoy fueran las elecciones, para elegir al próximo(a) presidente(a) municipal del municipio de Juárez, NL.

¿Por cuál partido/alianza/coalicción votaría? (Con alianzas/coaliciones)




Encuesta registrada ante la autoridad electoral correspondiente * Encuesta realizada con rigor científico y estadístico, autoadministrada y aplicada con formularios directos al usuario de WhatsApp Messenger a través de una plataforma profesional multiagente. Ciudadanos del municipio de Juárez, NL. hombres y mujeres, mayores de 18 años de todos los niveles socioeconómicos y de todas las regiones que conforman el municipio. Se levantó una muestra representativa con 1000 Ciudadanos del municipio de Juárez, NL., asumiendo muestreo aleatorio simple con población infinita, el margen de error se ubica en el +/- 3.8% bajo supuesto de varianza máxima y se determina en un ± 95% de confianza. Las encuestas fueron aplicadas los días 13 y 14 de Enero de 2024. © Todos los derechos reservados DEMOSCOPIA DIGITAL, S.A se autoriza su reproducción al hacer referencia al autor., Facebook/DemoscopiaDigital, Whatsapp 55 7958 0491

15 ENERO 2024

Si hoy fueran las elecciones y estos fueran los candidatos,

¿Por cuál candidato(a) / partido y/o coalición votaría para la alcaldía del municipio de Juárez, NL.?



Encuesta registrada ante la autoridad electoral correspondiente * Encuesta realizada con rigor científico y estadístico, autoadministrada y aplicada con formularios directos al usuario de WhatsApp Messenger a través de una plataforma profesional multiagente. Ciudadanos del municipio de Juárez, NL. hombres y mujeres, mayores de 18 años de todos los niveles socioeconómicos y de todas las regiones que conforman el municipio. Se levantó una muestra representativa con 1000 Ciudadanos del municipio de Juárez, NL., asumiendo muestreo aleatorio simple con población infinita, el margen de error se ubica en el +/- 3.8% bajo supuesto de varianza máxima y se determina en un ± 95% de confianza. Las encuestas fueron aplicadas los días 13 y 14 de Enero de 2024. © Todos los derechos reservados DEMOSCOPIA DIGITAL, S.A se autoriza su reproducción al hacer referencia al autor., Facebook/DemoscopiaDigital, Whatsapp 55 7958 0491



Técnica

Encuesta realizada con rigor científico y estadístico, autoadministrada y aplicada con formularios directos al usuario de WhatsAppMessenger a través de una plataforma profesional multiagente.

Grupo Objetivo

Ciudadanos del municipio de Juárez,NL., hombres y mujeres, mayores de 18 años de todos los niveles socioeconómicos y de todas las regiones que conforman el estado.

Muestra

Se levantó una muestra representativa con 1,000 ciudadanos del municipio de Juárez,NL., asumiendo muestreo aleatorio simple con población infinita, el margen de error se ubica en el +/- 3.8% bajo supuesto de varianza máxima y se determina en un \pm 95% de confianza.

Fecha de Levantamiento

Las encuestas fueron aplicadas entre los días 13 al 14 de Enero de 2024.



Para más información da click aquí y
consulta nuestros resultados.



www.demoscopiadigital.com