

DEMOSCOPIA DIGITAL ESTUDIOS DE OPINIÓN PÚBLICA

DEMOSCOPIA DIGITAL ESTUDIOS DE OPINIÓN PÚBLICA

DEMOSCOPIA DIGITAL ESTUDIOS DE OPINIÓN PÚBLICA

DEMOSCOPIA DIGITAL ESTUDIOS DE OPINIÓN PÚBLICA

DEMOSCOPIA DIGITAL ESTUDIOS DE OPINIÓN PÚBLICA

DEMOSCOPIA DIGITAL
La Jornada
Estado de México

DEMOSCOPIA DIGITAL ESTUDIOS DE OPINIÓN PÚBLICA

DEMOSCOPIA DIGITAL ESTUDIOS DE OPINIÓN PÚBLICA

DEMOSCOPIA DIGITAL ESTUDIOS DE OPINIÓN PÚBLICA

APROBACIÓN ALCALDES

RANKING NACIONAL

DEMOSCOPIA DIGITAL ESTUDIOS DE OPINIÓN PÚBLICA

DEMOSCOPIA DIGITAL ESTUDIOS DE OPINIÓN PÚBLICA

DEMOSCOPIA DIGITAL ESTUDIOS DE OPINIÓN PÚBLICA

DEMOSCOPIA DIGITAL ESTUDIOS DE OPINIÓN PÚBLICA

DEMOSCOPIA DIGITAL ESTUDIOS DE OPINIÓN PÚBLICA

DEMOSCOPIA DIGITAL ESTUDIOS DE OPINIÓN PÚBLICA

DICIEMBRE 2024

DEMOSCOPIA DIGITAL ESTUDIOS DE OPINIÓN PÚBLICA

DEMOSCOPIA DIGITAL ESTUDIOS DE OPINIÓN PÚBLICA

DEMOSCOPIA DIGITAL ESTUDIOS DE OPINIÓN PÚBLICA

DEMOSCOPIA DIGITAL ESTUDIOS DE OPINIÓN PÚBLICA

DEMOSCOPIA DIGITAL ESTUDIOS DE OPINIÓN PÚBLICA

DEMOSCOPIA DIGITAL ESTUDIOS DE OPINIÓN PÚBLICA

DEMOSCOPIA DIGITAL ESTUDIOS DE OPINIÓN PÚBLICA

DEMOSCOPIA DIGITAL ESTUDIOS DE OPINIÓN PÚBLICA

DEMOSCOPIA DIGITAL ESTUDIOS DE OPINIÓN PÚBLICA

APROBACIÓN DEL MES DE DICIEMBRE 2024

RANKING NACIONAL

#1	#2	#3	#4	#5	#6	#7	#8	#9	#10
ROMINA CONTRERAS HUIXQUILUCAN, EDOMEX.	JANECARLO LOZANO GUSTAVO A. MADERO, CDMX.	JOSÉ CHEDRAUI PUEBLA, PUE.	HÉCTOR GARCÍA GUADALUPE, N.L.	HÉCTOR SANTANA BAHÍA DE BANDERAS, NAY.	CARLOS SOTO ZAMORA, MICH.	ROMÁN CEPEDA TORREÓN, COAH.	ISMAEL BURGUEÑO TIJUANA, B.C.	CHRISTIAN AGÚNDEZ LOS CABOS, B.C.S.	CRUZ PÉREZ CUÉLLAR CD. JUÁREZ, CHIH.
69.8%	69.5%	69.3%	69.1%	68.7%	68.4%	68.2%	68.1%	67.9%	67.7%

RANKING NACIONAL

#11	#12	#13	#14	#15	#16	#17	#18	#19	#20
ADRIÁN DE LA GARZA MONTERREY, N.L.	CÉSAR PRIETO SALAMANCA, GTO.	EVELYN PARRA VENUSTIANO CARRANZA, CDMX.	ANDRÉS MIJES ESCOBEDO, N.L.	DIEGO CASTAÑÓN TREJO TULUM, QROO.	FERNANDO FLORES METEPEC, EDOMEX.	ERASMO GONZÁLEZ CD. MADERO, TAMP.	JORGE REYES PACHUCA, HGO.	LUIS ERNESTO MUNGUÍA PUERTO VALLARTA, JAL.	CÉSAR GARZA APODACA, N.L.
67.6%	67.4%	67.3%	67.2%	66.9%	66.8%	66.7%	66.5%	66.3%	66.1%

RANKING NACIONAL

#21	#22	#23	#24	#25	#26	#27	#28	#29	#30
ERIK RIHANI PROGRESO, YUC.	MANUEL GUERRA GARCÍA, N.L.	FERNANDO REMES POZA RICA, VER.	LEONARDO MONTAÑEZ AGUASCALIENTES, AGS.	ABRAHAM MIER CABORCA, SON.	CIRCE CAMACHO XOCHIMILCO, CDMX.	GABRIELA OSORIO TLALPAN, CDMX.	MAURICIO FERNÁNDEZ SAN PEDRO GARZA GARCÍA, N.L.	CLAUDIA AGATÓN ENSENADA, B.C.	JUAN JOSÉ FRANGIE ZAPOPAN, JAL.
65.9%	65.8%	65.7%	65.6%	65.4%	65.3%	65.2%	65.1%	64.8%	64.7%

RANKING NACIONAL

#31	#32	#33	#34	#35	#36	#37	#38	#39	#40
GRETCHEN ATILANO TIZAYUCA, HGO.	SAMANTHA SMITH GUANAJUATO, GTO.	CHEMA MORALES RAMOS ARIZPE, COAH.	MICHELLE NÚÑEZ VALLE DE BRAVO, EDOMEX.	PABLO GUTIÉRREZ CD. DEL CARMEN, CAMP.	NANCY NÚÑEZ AZCAPOTZALCO, CDMX.	VERÓNICA DELGADILLO GUADALAJARA, JAL.	TOÑO IXTLÁHUAC ZITÁCUARO, MICH.	MILENA QUIROGA LA PAZ, B.C.S.	CRISTHIAN MARTÍNEZ TULA DE ALLENDE, HGO.
64.6%	64.4%	64.3%	64.2%	63.9%	63.7%	63.5%	63.4%	63.2%	63.1%

RANKING NACIONAL

#41	#42	#43	#44	#45	#46	#47	#48	#49	#50
DAVID DE LA PEÑA SANTIAGO, N.L.	ALFONSO MARTÍNEZ MORELIA, MICH.	FELIPE MACÍAS QUERÉTARO, QRO.	CHEMA FRAUSTRO SALTILLO, COAH.	JAVIER CASARÍN ÁLVARO OBREGÓN, CDMX.	PEDRO RODRÍGUEZ ATIZAPÁN DE ZARAGOZA, EDOMEX.	MAURICIO TREJO SAN MIGUEL DE ALLENDE, GTO.	ESTEFANÍA MERCADO PLAYA DEL CARMEN, QROO.	YAMIL MELGAR TAPACHULA, CHIS.	GERARDO VARGAS AHOME LOS MOCHIS, SIN.
62.8%	62.7%	62.6%	62.4%	62.3%	62.1%	61.9%	61.7%	61.5%	61.3%

Técnica: Encuesta realizada con rigor científico y estadístico, autoadministrada y aplicada con formularios directos al usuario de WhatsApp Messenger a través de una plataforma profesional multiagente. Grupo Objetivo: Ciudadanos, hombres y mujeres, mayores de 18 años de todos los niveles socioeconómicos y de todas las regiones que conforman cada una de las 50 ciudades. Muestra: El número de muestras representativas por ciudad la puedes encontrar en www.demoscopiadigital.com. Se levantaron muestras representativas en las 50 ciudades de la República Mexicana, asumiendo muestreo aleatorio simple con población infinita, el margen de error se ubica en el +/- 3.8% bajo supuesto de varianza máxima y se determina en un +/- 95% de confianza. Fecha de levantamiento: Entre los días del 28 al 31 de Diciembre. © Todos los derechos reservados DEMOSCOPIA DIGITAL, S.A se autoriza su reproducción al hacer referencia al autor.

DEMOSCOPIA DIGITAL ESTUDIOS DE OPINIÓN PÚBLICA

DEMOSCOPIA DIGITAL ESTUDIOS DE OPINIÓN PÚBLICA

DEMOSCOPIA DIGITAL ESTUDIOS DE OPINIÓN PÚBLICA

DEMOSCOPIA DIGITAL ESTUDIOS DE OPINIÓN PÚBLICA

DEMOSCOPIA DIGITAL ESTUDIOS DE OPINIÓN PÚBLICA

DEMOSCOPIA DIGITAL ESTUDIOS DE OPINIÓN PÚBLICA

La Jornada
Estado de México

DEMOSCOPIA DIGITAL ESTUDIOS DE OPINIÓN PÚBLICA

DEMOSCOPIA DIGITAL ESTUDIOS DE OPINIÓN PÚBLICA

DEMOSCOPIA DIGITAL ESTUDIOS DE OPINIÓN PÚBLICA

APROBACIÓN DE ALCALDES POR ESTADO

DICIEMBRE 2024

DEMOSCOPIA DIGITAL ESTUDIOS DE OPINIÓN PÚBLICA

DEMOSCOPIA DIGITAL ESTUDIOS DE OPINIÓN PÚBLICA

DEMOSCOPIA DIGITAL ESTUDIOS DE OPINIÓN PÚBLICA

DEMOSCOPIA DIGITAL ESTUDIOS DE OPINIÓN PÚBLICA

DEMOSCOPIA DIGITAL ESTUDIOS DE OPINIÓN PÚBLICA

DEMOSCOPIA DIGITAL ESTUDIOS DE OPINIÓN PÚBLICA

DEMOSCOPIA DIGITAL ESTUDIOS DE OPINIÓN PÚBLICA

DEMOSCOPIA DIGITAL ESTUDIOS DE OPINIÓN PÚBLICA

DEMOSCOPIA DIGITAL ESTUDIOS DE OPINIÓN PÚBLICA

DEMOSCOPIA DIGITAL ESTUDIOS DE OPINIÓN PÚBLICA

DEMOSCOPIA DIGITAL ESTUDIOS DE OPINIÓN PÚBLICA

DEMOSCOPIA DIGITAL ESTUDIOS DE OPINIÓN PÚBLICA

DEMOSCOPIA DIGITAL ESTUDIOS DE OPINIÓN PÚBLICA

DEMOSCOPIA DIGITAL ESTUDIOS DE OPINIÓN PÚBLICA

RANKING DE ALCALDES

APROBACIÓN DEL MES DE DICIEMBRE 2024

AGUASCALIENTES

RANKING ESTATAL

#1



LEONARDO MONTAÑEZ
AGUASCALIENTES

APROBACIÓN
65.6%

#2



MARGARITA GALLEGOS
SAN FRANCISCO DE LOS ROMO

APROBACIÓN
52.4%

#3



CÉSAR MEDINA
JESÚS MARÍA

APROBACIÓN
50.4%

#4



ERICK MURO
RINCÓN DE ROMOS

APROBACIÓN
47.6%

#5



DANIEL ROMO
CALVILLO

APROBACIÓN
45.2%

Técnica: Encuesta realizada con rigor científico y estadístico, autoadministrada y aplicada con formularios directos al usuario de WhatsApp Messenger a través de una plataforma profesional multiagente. Grupo Objetivo: Ciudadanos, hombres y mujeres, mayores de 18 años de todos los niveles socioeconómicos y de todas las regiones que conforman cada una de las ciudades del Estado. Muestra: 1,000 personas mayores de 18 años que conforman cada una de las ciudades del Estado. Se levantaron 1,000 muestras representativas en cada una de las ciudades del Estado, asumiendo muestreo aleatorio simple con población infinita, el margen de error se ubica en el +/- 3.8% bajo supuesto de varianza máxima y se determina en un +/- 95% de confianza. Fecha de levantamiento: Entre los días del 28 al 31 de Diciembre. © Todos los derechos reservados DEMOSCOPIA DIGITAL,S.A se autoriza su reproducción al hacer referencia al autor.

RANKING DE ALCALDES

APROBACIÓN DEL MES DE DICIEMBRE 2024

BAJA CALIFORNIA

RANKING ESTATAL

#1



ISMAEL BURGUEÑO
TIJUANA

APROBACIÓN
68.1%

#2



CLAUDIA AGATÓN
ENSENADA

APROBACIÓN
64.8%

#3



NORMA BUSTAMANTE
MEXICALI

APROBACIÓN
59.5%

#4



ROCIO ADAME
ROSARITO

APROBACIÓN
56.7%

#5



ROMAN COTA
TECATE

APROBACIÓN
54.9%

Técnica: Encuesta realizada con rigor científico y estadístico, autoadministrada y aplicada con formularios directos al usuario de WhatsApp Messenger a través de una plataforma profesional multiagente. Grupo Objetivo: Ciudadanos, hombres y mujeres, mayores de 18 años de todos los niveles socioeconómicos y de todas las regiones que conforman cada una de las ciudades del Estado. Muestra: 1,000 personas mayores de 18 años que conforman cada una de las ciudades del Estado. Se levantaron 1,000 muestras representativas en cada una de las ciudades del Estado, asumiendo muestreo aleatorio simple con población infinita, el margen de error se ubica en el +/- 3.8% bajo supuesto de varianza máxima y se determina en un +/- 95% de confianza. Fecha de levantamiento: Entre los días del 28 al 31 de Diciembre. © Todos los derechos reservados DEMOSCOPIA DIGITAL,S.A se autoriza su reproducción al hacer referencia al autor.

RANKING DE ALCALDES

APROBACIÓN DEL MES DE DICIEMBRE 2024

BAJA CALIFORNIA SUR

RANKING ESTATAL

#1



CHRISTIAN AGÚNDEZ
LOS CABOS

APROBACIÓN
67.9%

#2



MILENA QUIROGA
LA PAZ

APROBACIÓN
63.2%

#3



PAZ OCHOA AMADOR
LORETO

APROBACIÓN
58.5%

#4



ROBERTO PANTOJA
COMONDÚ

APROBACIÓN
57.9%

#5



EDITH AGUILAR
MULEGÉ

APROBACIÓN
56.4%

Técnica: Encuesta realizada con rigor científico y estadístico, autoadministrada y aplicada con formularios directos al usuario de WhatsApp Messenger a través de una plataforma profesional multiagente. Grupo Objetivo: Ciudadanos, hombres y mujeres, mayores de 18 años de todos los niveles socioeconómicos y de todas las regiones que conforman cada una de las ciudades del Estado. Muestra: 1,000 personas mayores de 18 años que conforman cada una de las ciudades del Estado. Se levantaron 1,000 muestras representativas en cada una de las ciudades del Estado, asumiendo muestreo aleatorio simple con población infinita, el margen de error se ubica en el +/- 3.8% bajo supuesto de varianza máxima y se determina en un +/- 95% de confianza. Fecha de levantamiento: Entre los días del 28 al 31 de Diciembre. © Todos los derechos reservados DEMOSCOPIA DIGITAL,S.A se autoriza su reproducción al hacer referencia al autor.



RANKING DE ALCALDES



APROBACIÓN DEL MES DE DICIEMBRE 2024

CAMPECHE

RANKING ESTATAL

#1



PABLO GUTIÉRREZ
CD. DEL CARMEN

APROBACIÓN
63.9%

#2



BIBY RABELO
CAMPECHE

APROBACIÓN
57.7%

#3



JUAN CARLOS H. RATH
ESCÁRCEGA

APROBACIÓN
54.6%


#4



MILTÓN MILLÁN ATOCHE
CALKINÍ

APROBACIÓN
50.8%

#5



CLAUDETH SARRICOLEA
CHAMPOTÓN

APROBACIÓN
49.7%

Técnica: Encuesta realizada con rigor científico y estadístico, autoadministrada y aplicada con formularios directos al usuario de WhatsApp Messenger a través de una plataforma profesional multiagente. Grupo Objetivo: Ciudadanos, hombres y mujeres, mayores de 18 años de todos los niveles socioeconómicos y de todas las regiones que conforman cada una de las ciudades del Estado. Muestra: 1,000 personas mayores de 18 años que conforman cada una de las ciudades del Estado. Se levantaron 1,000 muestras representativas en cada una de las ciudades del Estado, asumiendo muestreo aleatorio simple con población infinita, el margen de error se ubica en el +/- 3.8% bajo supuesto de varianza máxima y se determina en un +/- 95% de confianza. Fecha de levantamiento: Entre los días del 28 al 31 de Diciembre. © Todos los derechos reservados DEMOSCOPIA DIGITAL,S.A se autoriza su reproducción al hacer referencia al autor.



www.demoscopiadigital.com



RANKING DE ALCALDES

APROBACIÓN DEL MES DE DICIEMBRE 2024

CIUDAD DE MÉXICO

RANKING ESTATAL

#1 #2 #3 #4 #5 #6 #7 #8



JANECARLO LOZANO
GUSTAVO A. MADERO

APROBACIÓN
69.5%



EVELYN PARRA
VENUSTIANO CARRANZA

APROBACIÓN
67.3%



CIRCE CAMACHO
XOCHIMILCO

APROBACIÓN
65.3%



GABRIELA OSORIO
TLALPAN

APROBACIÓN
65.2%



NANCY NÚÑEZ
AZCAPOTZALCO

APROBACIÓN
63.7%



JAVIER CASARÍN
ÁLVARO OBREGÓN

APROBACIÓN
62.3%



CARLOS ORVAÑANOS
CUAJIMALPA DE MORELOS

APROBACIÓN
59.6%




LOURDES PAZ
IZTACALCO

APROBACIÓN
57.8%

RANKING ESTATAL

#9 #10 #11 #12 #13 #14 #15



ALEIDA ALAVEZ
IZTAPALAPA

APROBACIÓN
54.4%



FERNANDO MERCADO
LA MAGDALENA CONTRERAS

APROBACIÓN
53.7%



BERENICE HERNÁNDEZ
TLÁHUAC

APROBACIÓN
52.7%



GIOVANI GUTIÉRREZ
COYOACÁN

APROBACIÓN
52.3%



ALESSANDRA ROJO
CUAUHTÉMOC

APROBACIÓN
51.6%



LUIS MENDOZA
BENITO JUÁREZ

APROBACIÓN
50.5%



MAURICIO TABÉ
MIGUEL HIDALGO

APROBACIÓN
48.9%

Técnica: Encuesta realizada con rigor científico y estadístico, autoadministrada y aplicada con formularios directos al usuario de WhatsApp Messenger a través de una plataforma profesional multiagente. Grupo Objetivo: Ciudadanos, hombres y mujeres, mayores de 18 años de todos los niveles socioeconómicos y de todas las regiones que conforman cada una de las ciudades del Estado. Muestra: 1,000 personas mayores de 18 años que conforman cada una de las ciudades del Estado. Se levantaron 1,000 muestras representativas en cada una de las ciudades del Estado, asumiendo muestreo aleatorio simple con población infinita, el margen de error se ubica en el +/- 3.8% bajo supuesto de varianza máxima y se determina en un +/- 95% de confianza. Fecha de levantamiento: Entre los días del 28 al 31 de Diciembre. © Todos los derechos reservados DEMOSCOPIA DIGITAL,S.A se autoriza su reproducción al hacer referencia al autor.



RANKING DE ALCALDES



APROBACIÓN DEL MES DE DICIEMBRE 2024

CHIHUAHUA

RANKING ESTATAL

#1



CRUZ PÉREZ CUÉLLAR
CD. JUÁREZ

APROBACIÓN
67.7%

#2



MARCO BONILLA
CHIHUAHUA

APROBACIÓN
51.3%

#3



HUMBERTO PÉREZ
CUAUHTÉMOC

APROBACIÓN
49.9%

#4



JESÚS VALENCIANO
DELICIAS

APROBACIÓN
48.4%

#5



CHAVA CALDERÓN
HIDALGO DEL PARRAL

APROBACIÓN
36.2%

Técnica: Encuesta realizada con rigor científico y estadístico, autoadministrada y aplicada con formularios directos al usuario de WhatsApp Messenger a través de una plataforma profesional multiagente. Grupo Objetivo: Ciudadanos, hombres y mujeres, mayores de 18 años de todos los niveles socioeconómicos y de todas las regiones que conforman cada una de las ciudades del Estado. Muestra: 1,000 personas mayores de 18 años que conforman cada una de las ciudades del Estado. Se levantaron 1,000 muestras representativas en cada una de las ciudades del Estado, asumiendo muestreo aleatorio simple con población infinita, el margen de error se ubica en el +/- 3.8% bajo supuesto de varianza máxima y se determina en un +/- 95% de confianza. Fecha de levantamiento: Entre los días del 28 al 31 de Diciembre. © Todos los derechos reservados DEMOSCOPIA DIGITAL,S.A se autoriza su reproducción al hacer referencia al autor.



www.demoscopiadigital.com





RANKING DE ALCALDES



APROBACIÓN DEL MES DE DICIEMBRE 2024

CHIAPAS

RANKING ESTATAL

#1



YAMIL MELGAR
TAPACHULA

APROBACIÓN
61.5%

#2



FABIOLA RICCI
SAN CRISTÓBAL DE LAS CASAS

APROBACIÓN
60.7%

#3



ANGÉLICA MÉNDEZ
OCOSINGO

APROBACIÓN
59.9%

#4



ÁNGEL TORRES CULEBRO
TUXTLA GUTIÉRREZ

APROBACIÓN
57.5%

#5



MARIO GUILLÉN
COMITÁN DE DOMÍNGUEZ

APROBACIÓN
38.5%

Técnica: Encuesta realizada con rigor científico y estadístico, autoadministrada y aplicada con formularios directos al usuario de WhatsApp Messenger a través de una plataforma profesional multiagente. Grupo Objetivo: Ciudadanos, hombres y mujeres, mayores de 18 años de todos los niveles socioeconómicos y de todas las regiones que conforman cada una de las ciudades del Estado. Muestra: 1,000 personas mayores de 18 años que conforman cada una de las ciudades del Estado. Se levantaron 1,000 muestras representativas en cada una de las ciudades del Estado, asumiendo muestreo aleatorio simple con población infinita, el margen de error se ubica en el +/- 3.8% bajo supuesto de varianza máxima y se determina en un +/- 95% de confianza. Fecha de levantamiento: Entre los días del 28 al 31 de Diciembre. © Todos los derechos reservados DEMOSCOPIA DIGITAL,S.A se autoriza su reproducción al hacer referencia al autor.



www.demoscopiadigital.com





RANKING DE ALCALDES



APROBACIÓN DEL MES DE DICIEMBRE 2024

COAHUILA

RANKING ESTATAL

#1



ROMÁN CEPEDA TORREÓN

APROBACIÓN
68.2%

#2



CHEMA MORALES RAMOS ARIZPE

APROBACIÓN
64.3%

#3



CHEMA FRAUSTRO SALTILLO

APROBACIÓN
62.4%

#4



MARIO DÁVILA MONCLOVA

APROBACIÓN
34.2%

#5



NORMA TREVIÑO PIEDRAS NEGRAS

APROBACIÓN
31.4%

Técnica: Encuesta realizada con rigor científico y estadístico, autoadministrada y aplicada con formularios directos al usuario de WhatsApp Messenger a través de una plataforma profesional multiagente. Grupo Objetivo: Ciudadanos, hombres y mujeres, mayores de 18 años de todos los niveles socioeconómicos y de todas las regiones que conforman cada una de las ciudades del Estado. Muestra: 1,000 personas mayores de 18 años que conforman cada una de las ciudades del Estado. Se levantaron 1,000 muestras representativas en cada una de las ciudades del Estado, asumiendo muestreo aleatorio simple con población infinita, el margen de error se ubica en el +/- 3.8% bajo supuesto de varianza máxima y se determina en un +/- 95% de confianza. Fecha de levantamiento: Entre los días del 28 al 31 de Diciembre. © Todos los derechos reservados DEMOSCOPIA DIGITAL,S.A se autoriza su reproducción al hacer referencia al autor.



www.demoscopiadigital.com





RANKING DE ALCALDES



APROBACIÓN DEL MES DE DICIEMBRE 2024

COLIMA

RANKING ESTATAL

#1



LUPITA SOLÍS
CUAUHTÉMOC

APROBACIÓN
61.2%

#2



ARMANDO REYNA
TECOMÁN

APROBACIÓN
60.3%

#3



RIULT RIVERA
COLIMA

APROBACIÓN
57.3%

#4



ROSI BAYARDO
MANZANILLO

APROBACIÓN
53.3%

#5



ESTHER GUTIÉRREZ
VILLA DE ÁLVAREZ

APROBACIÓN
47.7%

Técnica: Encuesta realizada con rigor científico y estadístico, autoadministrada y aplicada con formularios directos al usuario de WhatsApp Messenger a través de una plataforma profesional multiagente. Grupo Objetivo: Ciudadanos, hombres y mujeres, mayores de 18 años de todos los niveles socioeconómicos y de todas las regiones que conforman cada una de las ciudades del Estado. Muestra: 1,000 personas mayores de 18 años que conforman cada una de las ciudades del Estado. Se levantaron 1,000 muestras representativas en cada una de las ciudades del Estado, asumiendo muestreo aleatorio simple con población infinita, el margen de error se ubica en el +/- 3.8% bajo supuesto de varianza máxima y se determina en un +/- 95% de confianza. Fecha de levantamiento: Entre los días del 28 al 31 de Diciembre. © Todos los derechos reservados DEMOSCOPIA DIGITAL,S.A se autoriza su reproducción al hacer referencia al autor.



www.demoscopiadigital.com





RANKING DE ALCALDES



APROBACIÓN DEL MES DE DICIEMBRE 2024

DURANGO

RANKING ESTATAL

#1



ANTONIO OCHOA
DURANGO

APROBACIÓN
52.1%

#2



LETICIA HERRERA
GÓMEZ PALACIO

APROBACIÓN
49.1%

#3



HOMERO MARTÍNEZ
LERDO

APROBACIÓN
34.9%

#4



CÉSAR RIVAS
SANTIAGO PAPASQUIARO

APROBACIÓN
32.4%

#5



ÁNGELA ROJAS
CANATLÁN

APROBACIÓN
30.6%

Técnica: Encuesta realizada con rigor científico y estadístico, autoadministrada y aplicada con formularios directos al usuario de WhatsApp Messenger a través de una plataforma profesional multiagente. Grupo Objetivo: Ciudadanos, hombres y mujeres, mayores de 18 años de todos los niveles socioeconómicos y de todas las regiones que conforman cada una de las ciudades del Estado. Muestra: 1,000 personas mayores de 18 años que conforman cada una de las ciudades del Estado. Se levantaron 1,000 muestras representativas en cada una de las ciudades del Estado, asumiendo muestreo aleatorio simple con población infinita, el margen de error se ubica en el +/- 3.8% bajo supuesto de varianza máxima y se determina en un +/- 95% de confianza. Fecha de levantamiento: Entre los días del 28 al 31 de Diciembre. © Todos los derechos reservados DEMOSCOPIA DIGITAL,S.A se autoriza su reproducción al hacer referencia al autor.



www.demoscopiadigital.com



RANKING DE ALCALDES

APROBACIÓN DEL MES DE DICIEMBRE 2024

ESTADO DE MÉXICO

RANKING ESTATAL

#1



ROMINA CONTRERAS HUIXQUILUCAN

APROBACIÓN **69.8%**

#2



FERNANDO FLORES METEPEC

APROBACIÓN **66.8%**

#3



MICHELLE NÚÑEZ VALLE DE BRAVO

APROBACIÓN **64.2%**

#4



PEDRO RODRÍGUEZ ATIZAPÁN DE ZARAGOZA

APROBACIÓN **62.1%**

#5



ADOLFO CERQUEDA NEZAHUALCÓYOTL

APROBACIÓN **51.8%**

RANKING ESTATAL

#6



ARMANDO NAVARRETE NICOLÁS ROMERO

APROBACIÓN **50.2%**

#7



XÓCHITL FLORES CHIMALHUACÁN

APROBACIÓN **46.2%**

#8



JESÚS PALACIOS ECATEPEC

APROBACIÓN **44.6%**

#9



ELENA GARCÍA TULTITLÁN

APROBACIÓN **43.8%**

#10



ANGÉLICA MOYA NAUCALPAN

APROBACIÓN **42.4%**

RANKING ESTATAL

#11



FELIPE ARVIZU IXTAPALUCA

APROBACIÓN **40.7%**

#12



DAVID SÁNCHEZ COACALCO

APROBACIÓN **38.2%**

#13



MIGUEL GAMBOA ZUMPANGO

APROBACIÓN **35.5%**

#14



PETRA ROCÍO MIGUEL TECÁMAC

APROBACIÓN **33.9%**

#15



CRISTINA GONZÁLEZ LA PAZ

APROBACIÓN **32.5%**

RANKING ESTATAL

#16



KARLA FIESCO CUAUTITLÁN IZCALLI

APROBACIÓN **31.6%**

#17



MIGUEL GUTIÉRREZ CHALCO

APROBACIÓN **30.9%**

#18



ANTONIO RODRÍGUEZ TLALNEPANTLA

APROBACIÓN **28.2%**

#19



ELIZABETH TERRAZAS RAMÍREZ TEXCOCO

APROBACIÓN **25.9%**

#20



JUAN MACCISE NAIME TOLUCA

APROBACIÓN **23.7%**

Técnica: Encuesta realizada con rigor científico y estadístico, autoadministrada y aplicada con formularios directos al usuario de WhatsApp Messenger a través de una plataforma profesional multiagente. Grupo Objetivo: Ciudadanos, hombres y mujeres, mayores de 18 años de todos los niveles socioeconómicos y de todas las regiones que conforman cada una de las ciudades del Estado. Muestra: 1,000 personas mayores de 18 años que conforman cada una de las ciudades del Estado. Se levantaron 1,000 muestras representativas en cada una de las ciudades del Estado, asumiendo muestreo aleatorio simple con población infinita, el margen de error se ubica en el +/- 3.8% bajo supuesto de varianza máxima y se determina en un +/- 95% de confianza. Fecha de levantamiento: Entre los días del 28 al 31 de Diciembre. © Todos los derechos reservados DEMOSCOPIA DIGITAL,S.A se autoriza su reproducción al hacer referencia al autor.

RANKING DE ALCALDES

APROBACIÓN DEL MES DE DICIEMBRE 2024

GUERRERO

RANKING ESTATAL

#1



ERIK CATALÁN IGUALA

APROBACIÓN
53.1%

#2



SARA SALINAS ZUMPANGO

APROBACIÓN
51.5%

#3



JUAN ANDRÉS VEGA TAXCO

APROBACIÓN
51.2%

#4



CLARA BELLO ATOYAC DE ÁLVAREZ

APROBACIÓN
49.4%

#5



LIZ TAPIA ZIHUATANEJO

APROBACIÓN
48.8%

RANKING ESTATAL

#6



RIGOBERTO CHACÓN OMETEPEC

APROBACIÓN
46.5%

#7



ABELINA LÓPEZ ACAPULCO

APROBACIÓN
43.6%

#8



ALBA HERNÁNDEZ TECPAN

APROBACIÓN
40.2%

#9



MERCEDES CARBALLO CHILAPA

APROBACIÓN
31.3%

#10



GUSTAVO ALARCÓN CHILPANCINGO

APROBACIÓN
31.2%

Técnica: Encuesta realizada con rigor científico y estadístico, autoadministrada y aplicada con formularios directos al usuario de WhatsApp Messenger a través de una plataforma profesional multiagente. Grupo Objetivo: Ciudadanos, hombres y mujeres, mayores de 18 años de todos los niveles socioeconómicos y de todas las regiones que conforman cada una de las ciudades del Estado. Muestra: 1,000 personas mayores de 18 años que conforman cada una de las ciudades del Estado. Se levantaron 1,000 muestras representativas en cada una de las ciudades del Estado, asumiendo muestreo aleatorio simple con población infinita, el margen de error se ubica en el +/- 3.8% bajo supuesto de varianza máxima y se determina en un +/- 95% de confianza. Fecha de levantamiento: Entre los días del 28 al 31 de Diciembre. © Todos los derechos reservados DEMOSCOPIA DIGITAL,S.A se autoriza su reproducción al hacer referencia al autor.

RANKING DE ALCALDES

APROBACIÓN DEL MES DE DICIEMBRE 2024

GUANAJUATO

RANKING ESTATAL

#1



CÉSAR PRIETO SALAMANCA

APROBACIÓN
67.4%

#2



SAMANTHA SMITH GUANAJUATO

APROBACIÓN
64.4%

#3



MAURICIO TREJO SAN MIGUEL DE ALLENDE

APROBACIÓN
61.9%

#4



MELANIE MURILLO SILAO

APROBACIÓN
59.9%

#5



ALEJANDRA GUTIÉRREZ LEÓN

APROBACIÓN
59.2%

RANKING ESTATAL

#6



LORENA ALFARO IRAPUATO

APROBACIÓN
58.3%

#7



ISRAEL MOSQUEDA VALLE DE SANTIAGO

APROBACIÓN
54.2%

#8



JUAN RAMÍREZ CELAYA

APROBACIÓN
50.9%

#9



ADRIÁN HERNÁNDEZ DOLORES HIDALGO

APROBACIÓN
41.5%

#10



ALEJANDRO MARÚN SAN FRANCISCO DEL RINCÓN

APROBACIÓN
37.8%

Técnica: Encuesta realizada con rigor científico y estadístico, autoadministrada y aplicada con formularios directos al usuario de WhatsApp Messenger a través de una plataforma profesional multiagente. Grupo Objetivo: Ciudadanos, hombres y mujeres, mayores de 18 años de todos los niveles socioeconómicos y de todas las regiones que conforman cada una de las ciudades del Estado. Muestra: 1,000 personas mayores de 18 años que conforman cada una de las ciudades del Estado. Se levantaron 1,000 muestras representativas en cada una de las ciudades del Estado, asumiendo muestreo aleatorio simple con población infinita, el margen de error se ubica en el +/- 3.8% bajo supuesto de varianza máxima y se determina en un +/- 95% de confianza. Fecha de levantamiento: Entre los días del 28 al 31 de Diciembre. © Todos los derechos reservados DEMOSCOPIA DIGITAL,S.A se autoriza su reproducción al hacer referencia al autor.

RANKING DE ALCALDES

APROBACIÓN DEL MES DE DICIEMBRE 2024

HIDALGO

RANKING ESTATAL

#1

#2

#3

#4

#5



JORGE REYES PACHUCA

APROBACIÓN
66.5%



GRETCHEN ATILANO TIZAYUCA

APROBACIÓN
64.6%



CRISTHIAN MARTÍNEZ TULA DE ALLENDE

APROBACIÓN
63.1%



MUNDO TEJEDA REAL DEL MONTE

APROBACIÓN
56.2%



ALFREDO GONZÁLEZ TEPEAPULCO

APROBACIÓN
54.7%

RANKING ESTATAL

#6

#7

#8

#9

#10

#11



LORENA GARCÍA CÁZARES TULANCINGO

APROBACIÓN
53.2%



IMELDA CUELLAR CANO ACTOPAN

APROBACIÓN
50.2%



ALFREDO SAN ROMÁN HUEJUTLA

APROBACIÓN
49.6%



LALO MEDECIGO MINERAL DE LA REFORMA

APROBACIÓN
48.1%



JENSEN OROPEZA EL ARENAL

APROBACIÓN
33.5%



DAVID MEDINA HERNÁNDEZ SAN AGUSTÍN TLAXIACA

APROBACIÓN
33.1%

Técnica: Encuesta realizada con rigor científico y estadístico, autoadministrada y aplicada con formularios directos al usuario de WhatsApp Messenger a través de una plataforma profesional multiagente. Grupo Objetivo: Ciudadanos, hombres y mujeres, mayores de 18 años de todos los niveles socioeconómicos y de todas las regiones que conforman cada una de las ciudades del Estado. Muestra: 1,000 personas mayores de 18 años que conforman cada una de las ciudades del Estado. Se levantaron 1,000 muestras representativas en cada una de las ciudades del Estado, asumiendo muestreo aleatorio simple con población infinita, el margen de error se ubica en el +/- 3.8% bajo supuesto de varianza máxima y se determina en un +/- 95% de confianza. Fecha de levantamiento: Entre los días del 28 al 31 de Diciembre. © Todos los derechos reservados DEMOSCOPIA DIGITAL,S.A se autoriza su reproducción al hacer referencia al autor.

RANKING DE ALCALDES

APROBACIÓN DEL MES DE DICIEMBRE 2024

JALISCO

RANKING ESTATAL

#1



LUIS ERNESTO MUNGUÍA
PUERTO VALLARTA

APROBACIÓN
66.3%

#2



JUAN JOSÉ FRANGIE
ZAPOPAN

APROBACIÓN
64.7%

#3



VERÓNICA DELGADILLO
GUADALAJARA

APROBACIÓN
63.5%

#4



GERARDO QUIRINO
TLAJOMULCO

APROBACIÓN
60.6%

#5



LAURA IMELDA
TLAQUEPAQUE

APROBACIÓN
60.2%

RANKING ESTATAL

#6



MARÍA FARIÁS
EL SALTO

APROBACIÓN
56.6%

#7



EDGAR GONZÁLEZ
LAGOS DE MORENO

APROBACIÓN
53.8%

#8



DEYSI HERNÁNDEZ
OCOTLÁN

APROBACIÓN
50.6%

#9



SERGIO CHÁVEZ
TONALÁ

APROBACIÓN
49.2%

#10



MIGUEL ESQUIVIAS
TEPATITLÁN

APROBACIÓN
38.4%

Técnica: Encuesta realizada con rigor científico y estadístico, autoadministrada y aplicada con formularios directos al usuario de WhatsApp Messenger a través de una plataforma profesional multiagente. Grupo Objetivo: Ciudadanos, hombres y mujeres, mayores de 18 años de todos los niveles socioeconómicos y de todas las regiones que conforman cada una de las ciudades del Estado. Muestra: 1,000 personas mayores de 18 años que conforman cada una de las ciudades del Estado. Se levantaron 1,000 muestras representativas en cada una de las ciudades del Estado, asumiendo muestreo aleatorio simple con población infinita, el margen de error se ubica en el +/- 3.8% bajo supuesto de varianza máxima y se determina en un +/- 95% de confianza. Fecha de levantamiento: Entre los días del 28 al 31 de Diciembre. © Todos los derechos reservados DEMOSCOPIA DIGITAL, S.A se autoriza su reproducción al hacer referencia al autor.

RANKING DE ALCALDES

APROBACIÓN DEL MES DE DICIEMBRE 2024

MICHOACÁN

RANKING ESTATAL

#1



CARLOS SOTO ZAMORA

APROBACIÓN
68.4%

#2



TOÑO IXTLÁHUAC ZITÁCUARO

APROBACIÓN
63.4%

#3



ALFONSO MARTÍNEZ MORELIA

APROBACIÓN
62.7%

#4



CARLOS MANZO URUAPAN

APROBACIÓN
58.9%

#5



FANNY ARREOLA APATZINGÁN

APROBACIÓN
55.8%

RANKING ESTATAL

#6



JULIO ARREOLA PÁTZCUARO

APROBACIÓN
53.6%

#7



JEOVANA ALCÁNTAR HIDALGO

APROBACIÓN
47.5%

#8



MANUEL BEJARANO LÁZARO CÁRDENAS

APROBACIÓN
46.4%

#9



MANUEL GÁLVEZ SAHUAYO

APROBACIÓN
38.3%

#10



SAMUEL HIDALGO LA PIEDAD

APROBACIÓN
24.6%

Técnica: Encuesta realizada con rigor científico y estadístico, autoadministrada y aplicada con formularios directos al usuario de WhatsApp Messenger a través de una plataforma profesional multiagente. Grupo Objetivo: Ciudadanos, hombres y mujeres, mayores de 18 años de todos los niveles socioeconómicos y de todas las regiones que conforman cada una de las ciudades del Estado. Muestra: 1,000 personas mayores de 18 años que conforman cada una de las ciudades del Estado. Se levantaron 1,000 muestras representativas en cada una de las ciudades del Estado, asumiendo muestreo aleatorio simple con población infinita, el margen de error se ubica en el +/- 3.8% bajo supuesto de varianza máxima y se determina en un +/- 95% de confianza. Fecha de levantamiento: Entre los días del 28 al 31 de Diciembre. © Todos los derechos reservados DEMOSCOPIA DIGITAL, S.A se autoriza su reproducción al hacer referencia al autor.



RANKING DE ALCALDES



APROBACIÓN DEL MES DE DICIEMBRE 2024

MORELOS

RANKING ESTATAL

#1



LUIS URIÓSTEGUI
CUERNAVACA

APROBACIÓN
56.3%

#2



DAVID ORTIZ MUÑOZ
JIUTEPEC

APROBACIÓN
46.6%

#3



JUANA OCAMPO
TEMIXCO

APROBACIÓN
45.7%

#4



RODRIGO ARREDONDO
CUAUTLA

APROBACIÓN
43.2%

#5



SERGIO ALBA
EMILIANO ZAPATA

APROBACIÓN
36.4%

Técnica: Encuesta realizada con rigor científico y estadístico, autoadministrada y aplicada con formularios directos al usuario de WhatsApp Messenger a través de una plataforma profesional multiagente. Grupo Objetivo: Ciudadanos, hombres y mujeres, mayores de 18 años de todos los niveles socioeconómicos y de todas las regiones que conforman cada una de las ciudades del Estado. Muestra: 1,000 personas mayores de 18 años que conforman cada una de las ciudades del Estado. Se levantaron 1,000 muestras representativas en cada una de las ciudades del Estado, asumiendo muestreo aleatorio simple con población infinita, el margen de error se ubica en el +/- 3.8% bajo supuesto de varianza máxima y se determina en un +/- 95% de confianza. Fecha de levantamiento: Entre los días del 28 al 31 de Diciembre. © Todos los derechos reservados DEMOSCOPIA DIGITAL,S.A se autoriza su reproducción al hacer referencia al autor.



www.demoscopiadigital.com





RANKING DE ALCALDES



APROBACIÓN DEL MES DE DICIEMBRE 2024

NAYARIT

RANKING ESTATAL

#1



HÉCTOR SANTANA
BAHÍA DE BANDERAS

APROBACIÓN
68.7%

#2



GERALDINE PONCE
TEPIC

APROBACIÓN
60.4%

#3



SERGIO GONZÁLEZ "EL PIPIRIPAO"
SANTIAGO IXCUINTLA

APROBACIÓN
57.2%

#4



GUSTAVO AYÓN
COMPOSTELA

APROBACIÓN
56.5%

#5



ANABEL GUERRERO
XALISCO

APROBACIÓN
51.4%

Técnica: Encuesta realizada con rigor científico y estadístico, autoadministrada y aplicada con formularios directos al usuario de WhatsApp Messenger a través de una plataforma profesional multiagente. Grupo Objetivo: Ciudadanos, hombres y mujeres, mayores de 18 años de todos los niveles socioeconómicos y de todas las regiones que conforman cada una de las ciudades del Estado. Muestra: 1,000 personas mayores de 18 años que conforman cada una de las ciudades del Estado. Se levantaron 1,000 muestras representativas en cada una de las ciudades del Estado, asumiendo muestreo aleatorio simple con población infinita, el margen de error se ubica en el +/- 3.8% bajo supuesto de varianza máxima y se determina en un +/- 95% de confianza. Fecha de levantamiento: Entre los días del 28 al 31 de Diciembre. © Todos los derechos reservados DEMOSCOPIA DIGITAL,S.A se autoriza su reproducción al hacer referencia al autor.



www.demoscopiadigital.com



RANKING DE ALCALDES

APROBACIÓN DEL MES DE DICIEMBRE 2024

NUEVO LEÓN

RANKING ESTATAL

#1



**HÉCTOR GARCÍA
GUADALUPE**

APROBACIÓN
69.1%


#2



**ADRIÁN DE LA GARZA
MONTERREY**

APROBACIÓN
67.6%

#3



**ANDRÉS MIJES
ESCOBEDO**

APROBACIÓN
67.2%

#4



**CÉSAR GARZA ARREDONDO
APODACA**

APROBACIÓN
66.1%

#5



**MANUEL GUERRA
GARCÍA**

APROBACIÓN
65.8%

RANKING ESTATAL

#6



**MAURICIO FERNÁNDEZ
SAN PEDRO GARZA GARCÍA**

APROBACIÓN
65.1%

#7



**DAVID DE LA PEÑA
SANTIAGO**

APROBACIÓN
62.8%

#8



**DANIEL CARRILLO
SAN NICOLÁS DE LOS GARZA**

APROBACIÓN
57.4%

#9



**FÉLIX ARRATIA
JUÁREZ**

APROBACIÓN
44.5%

#10



**JESÚS NAVA
SANTA CATARINA**

APROBACIÓN
35.7%

Técnica: Encuesta realizada con rigor científico y estadístico, autoadministrada y aplicada con formularios directos al usuario de WhatsApp Messenger a través de una plataforma profesional multiagente. Grupo Objetivo: Ciudadanos, hombres y mujeres, mayores de 18 años de todos los niveles socioeconómicos y de todas las regiones que conforman cada una de las ciudades del Estado. Muestra: 1,000 personas mayores de 18 años que conforman cada una de las ciudades del Estado. Se levantaron 1,000 muestras representativas en cada una de las ciudades del Estado, asumiendo muestreo aleatorio simple con población infinita, el margen de error se ubica en el +/- 3.8% bajo supuesto de varianza máxima y se determina en un +/- 95% de confianza. Fecha de levantamiento: Entre los días del 28 al 31 de Diciembre. © Todos los derechos reservados DEMOSCOPIA DIGITAL, S.A se autoriza su reproducción al hacer referencia al autor.



RANKING DE ALCALDES



APROBACIÓN DEL MES DE DICIEMBRE 2024

OAXACA

RANKING ESTATAL

#1



FRANCISCO MARTÍNEZ
OAXACA

APROBACIÓN
50.1%

#2



DANIEL MÉNDEZ
SALINA CRUZ

APROBACIÓN
48.7%

#3



IRINEO MOLINA
TUXTEPEC

APROBACIÓN
47.8%

#4



MIGUEL SÁNCHEZ
JUCHITÁN

APROBACIÓN
44.3%

#5



LUIS DE LEÓN
HUAJUAPAN

APROBACIÓN
39.9%

Técnica: Encuesta realizada con rigor científico y estadístico, autoadministrada y aplicada con formularios directos al usuario de WhatsApp Messenger a través de una plataforma profesional multiagente. Grupo Objetivo: Ciudadanos, hombres y mujeres, mayores de 18 años de todos los niveles socioeconómicos y de todas las regiones que conforman cada una de las ciudades del Estado. Muestra: 1,000 personas mayores de 18 años que conforman cada una de las ciudades del Estado. Se levantaron 1,000 muestras representativas en cada una de las ciudades del Estado, asumiendo muestreo aleatorio simple con población infinita, el margen de error se ubica en el +/- 3.8% bajo supuesto de varianza máxima y se determina en un +/- 95% de confianza. Fecha de levantamiento: Entre los días del 28 al 31 de Diciembre. © Todos los derechos reservados DEMOSCOPIA DIGITAL,S.A se autoriza su reproducción al hacer referencia al autor.



www.demoscopiadigital.com





RANKING DE ALCALDES



APROBACIÓN DEL MES DE DICIEMBRE 2024

PUEBLA

RANKING ESTATAL

#1



JOSÉ CHEDRAUI
PUEBLA

APROBACIÓN
69.3%

#2



LUPITA CUAUTLE
SAN ANDRÉS CHOLULA

APROBACIÓN
59.8%

#3



ALEJANDRO BARROSO
TEHUACÁN

APROBACIÓN
58.6%

#4



TONANTZIN FERNÁNDEZ
SAN PEDRO CHOLULA

APROBACIÓN
56.8%

#5



JUAN ALONSO
TEXMELUCAN

APROBACIÓN
54.5%

Técnica: Encuesta realizada con rigor científico y estadístico, autoadministrada y aplicada con formularios directos al usuario de WhatsApp Messenger a través de una plataforma profesional multiagente. Grupo Objetivo: Ciudadanos, hombres y mujeres, mayores de 18 años de todos los niveles socioeconómicos y de todas las regiones que conforman cada una de las ciudades del Estado. Muestra: 1,000 personas mayores de 18 años que conforman cada una de las ciudades del Estado. Se levantaron 1,000 muestras representativas en cada una de las ciudades del Estado, asumiendo muestreo aleatorio simple con población infinita, el margen de error se ubica en el +/- 3.8% bajo supuesto de varianza máxima y se determina en un +/- 95% de confianza. Fecha de levantamiento: Entre los días del 28 al 31 de Diciembre. © Todos los derechos reservados DEMOSCOPIA DIGITAL,S.A se autoriza su reproducción al hacer referencia al autor.



www.demoscopiadigital.com





RANKING DE ALCALDES



APROBACIÓN DEL MES DE DICIEMBRE 2024

QUERÉTARO

RANKING ESTATAL

#1



FELIPE MACÍAS
QUERÉTARO

APROBACIÓN
62.6%

#2



CHEPE GUERRERO
CORREGIDORA

APROBACIÓN
53.5%

#3



ROBERTO CABRERA
SAN JUAN DEL RÍO

APROBACIÓN
50.3%

#4



RODRIGO MONSALVO
EL MARQUÉS

APROBACIÓN
49.3%

#5



HÉCTOR MAGAÑA
TEQUISQUIAPAN

APROBACIÓN
32.8%

Técnica: Encuesta realizada con rigor científico y estadístico, autoadministrada y aplicada con formularios directos al usuario de WhatsApp Messenger a través de una plataforma profesional multiagente. Grupo Objetivo: Ciudadanos, hombres y mujeres, mayores de 18 años de todos los niveles socioeconómicos y de todas las regiones que conforman cada una de las ciudades del Estado. Muestra: 1,000 personas mayores de 18 años que conforman cada una de las ciudades del Estado. Se levantaron 1,000 muestras representativas en cada una de las ciudades del Estado, asumiendo muestreo aleatorio simple con población infinita, el margen de error se ubica en el +/- 3.8% bajo supuesto de varianza máxima y se determina en un +/- 95% de confianza. Fecha de levantamiento: Entre los días del 28 al 31 de Diciembre. © Todos los derechos reservados DEMOSCOPIA DIGITAL,S.A se autoriza su reproducción al hacer referencia al autor.



www.demoscopiadigital.com



RANKING DE ALCALDES

APROBACIÓN DEL MES DE DICIEMBRE 2024

QUINTANA ROO

RANKING ESTATAL

#1



DIEGO CASTAÑÓN TREJO
TULUM

APROBACIÓN
66.9%

#2



ESTEFANÍA MERCADO
PLAYA DEL CARMEN

APROBACIÓN
61.7%

#3



PATRICIA PERALTA
CANCÚN

APROBACIÓN
58.7%

#4



JOSÉ LUIS CHACÓN
COZUMEL

APROBACIÓN
52.9%

#5



YENSUNNI MARTÍNEZ
CHETUMAL

APROBACIÓN
50.1%

Técnica: Encuesta realizada con rigor científico y estadístico, autoadministrada y aplicada con formularios directos al usuario de WhatsApp Messenger a través de una plataforma profesional multiagente. Grupo Objetivo: Ciudadanos, hombres y mujeres, mayores de 18 años de todos los niveles socioeconómicos y de todas las regiones que conforman cada una de las ciudades del Estado. Muestra: 1,000 personas mayores de 18 años que conforman cada una de las ciudades del Estado. Se levantaron 1,000 muestras representativas en cada una de las ciudades del Estado, asumiendo muestreo aleatorio simple con población infinita, el margen de error se ubica en el +/- 3.8% bajo supuesto de varianza máxima y se determina en un +/- 95% de confianza. Fecha de levantamiento: Entre los días del 28 al 31 de Diciembre. © Todos los derechos reservados DEMOSCOPIA DIGITAL,S.A se autoriza su reproducción al hacer referencia al autor.

RANKING DE ALCALDES

APROBACIÓN DEL MES DE DICIEMBRE 2024

SAN LUIS POTOSÍ

RANKING ESTATAL

#1



ENRIQUE GALINDO
SAN LUIS POTOSÍ

APROBACIÓN
54.3%

#2



RAÚL ORTEGA
MATEHUALA

APROBACIÓN
51.7%

#3



DAVID MEDINA
CD VALLES

APROBACIÓN
48.2%

#4



JUAN NAVARRO
SOLEDAD DE GRACIANO

APROBACIÓN
43.7%

#5



ADELAIDO CABAÑAS
TAMAZUNCHALE

APROBACIÓN
41.8%

Técnica: Encuesta realizada con rigor científico y estadístico, autoadministrada y aplicada con formularios directos al usuario de WhatsApp Messenger a través de una plataforma profesional multiagente. Grupo Objetivo: Ciudadanos, hombres y mujeres, mayores de 18 años de todos los niveles socioeconómicos y de todas las regiones que conforman cada una de las ciudades del Estado. Muestra: 1,000 personas mayores de 18 años que conforman cada una de las ciudades del Estado. Se levantaron 1,000 muestras representativas en cada una de las ciudades del Estado, asumiendo muestreo aleatorio simple con población infinita, el margen de error se ubica en el +/- 3.8% bajo supuesto de varianza máxima y se determina en un +/- 95% de confianza. Fecha de levantamiento: Entre los días del 28 al 31 de Diciembre. © Todos los derechos reservados DEMOSCOPIA DIGITAL,S.A se autoriza su reproducción al hacer referencia al autor.

RANKING DE ALCALDES

APROBACIÓN DEL MES DE DICIEMBRE 2024

SINALOYA

RANKING ESTATAL

#1



GERARDO VARGAS
AHOME LOS MOCHIS

APROBACIÓN
61.3%

#2



JOSÉ PAZ LÓPEZ
BADIRAGUATO

APROBACIÓN
60.5%

#3



JORGE BOJORQUEZ
NAVOLATO

APROBACIÓN
47.9%

#4



ESTRELLA PALACIOS
MAZATLÁN

APROBACIÓN
44.8%

#5



CECILIA RAMÍREZ
GUASAVE

APROBACIÓN
34.6%

#6



JUAN DE DIOS GÁMEZ
CULIACÁN

APROBACIÓN
27.4%

Técnica: Encuesta realizada con rigor científico y estadístico, autoadministrada y aplicada con formularios directos al usuario de WhatsApp Messenger a través de una plataforma profesional multiagente. Grupo Objetivo: Ciudadanos, hombres y mujeres, mayores de 18 años de todos los niveles socioeconómicos y de todas las regiones que conforman cada una de las ciudades del Estado. Muestra: 1,000 personas mayores de 18 años que conforman cada una de las ciudades del Estado. Se levantaron 1,000 muestras representativas en cada una de las ciudades del Estado, asumiendo muestreo aleatorio simple con población infinita, el margen de error se ubica en el +/- 3.8% bajo supuesto de varianza máxima y se determina en un +/- 95% de confianza. Fecha de levantamiento: Entre los días del 28 al 31 de Diciembre. © Todos los derechos reservados DEMOSCOPIA DIGITAL,S.A se autoriza su reproducción al hacer referencia al autor.

RANKING DE ALCALDES

APROBACIÓN DEL MES DE DICIEMBRE 2024

SONORA

RANKING ESTATAL

#1



ABRAHAM MIER CABORCA

APROBACIÓN
65.4%

#2



JAVIER LAMARQUE CAJEME

APROBACIÓN
53.4%

#3



JUAN GIM NOGAES

APROBACIÓN
52.8%

#4



ANTONIO ASTIAZARÁN HERMOSILLO

APROBACIÓN
50.7%

#5



JORGE ELÍAS RETES NAVOJOA

APROBACIÓN
49.5%

RANKING ESTATAL

#6



KARLA CÓRDOVA GUAYMAS

APROBACIÓN
48.3%

#7



IVÁN SANDOVAL SAN LUIS RÍO COLORADO

APROBACIÓN
42.9%

#8



BETO VÁZQUEZ HUATABAMPO

APROBACIÓN
40.4%

#9



JOSÉ MANUEL QUIJADA AGUA PRIETA

APROBACIÓN
39.7%

#10



OSCAR CASTRO PUERTO PEÑASCO

APROBACIÓN
36.6%

Técnica: Encuesta realizada con rigor científico y estadístico, autoadministrada y aplicada con formularios directos al usuario de WhatsApp Messenger a través de una plataforma profesional multiagente. Grupo Objetivo: Ciudadanos, hombres y mujeres, mayores de 18 años de todos los niveles socioeconómicos y de todas las regiones que conforman cada una de las ciudades del Estado. Muestra: 1,000 personas mayores de 18 años que conforman cada una de las ciudades del Estado. Se levantaron 1,000 muestras representativas en cada una de las ciudades del Estado, asumiendo muestreo aleatorio simple con población infinita, el margen de error se ubica en el +/- 3.8% bajo supuesto de varianza máxima y se determina en un +/- 95% de confianza. Fecha de levantamiento: Entre los días del 28 al 31 de Diciembre. © Todos los derechos reservados DEMOSCOPIA DIGITAL,S.A se autoriza su reproducción al hacer referencia al autor.



RANKING DE ALCALDES



APROBACIÓN DEL MES DE DICIEMBRE 2024

TABASCO

RANKING ESTATAL

#1



**GASPAR DÍAZ
MACUSPANA**

APROBACIÓN
60.9%

#2



**MARI LUZ VELÁZQUEZ
HUIMANGUILLO**

APROBACIÓN
52.6%

#3



**OVIDIO PERALTA
COMALCALCO**

APROBACIÓN
51.1%

#4



**EUCLIDES ALEJANDRO
CÁRDENAS**

APROBACIÓN
42.7%

#5



**YOLANDA OSUNA
VILLAHERMOSA**

APROBACIÓN
40.5%

Técnica: Encuesta realizada con rigor científico y estadístico, autoadministrada y aplicada con formularios directos al usuario de WhatsApp Messenger a través de una plataforma profesional multiagente. Grupo Objetivo: Ciudadanos, hombres y mujeres, mayores de 18 años de todos los niveles socioeconómicos y de todas las regiones que conforman cada una de las ciudades del Estado. Muestra: 1,000 personas mayores de 18 años que conforman cada una de las ciudades del Estado. Se levantaron 1,000 muestras representativas en cada una de las ciudades del Estado, asumiendo muestreo aleatorio simple con población infinita, el margen de error se ubica en el +/- 3.8% bajo supuesto de varianza máxima y se determina en un +/- 95% de confianza. Fecha de levantamiento: Entre los días del 28 al 31 de Diciembre. © Todos los derechos reservados DEMOSCOPIA DIGITAL,S.A se autoriza su reproducción al hacer referencia al autor.



www.demoscopiadigital.com



RANKING DE ALCALDES

APROBACIÓN DEL MES DE DICIEMBRE 2024

TAMAULIPAS

RANKING ESTATAL

#1



ERASMO GONZÁLEZ
CD. MADERO

APROBACIÓN
66.7%

#2



BETO GRANADOS
MATAMOROS

APROBACIÓN
60.8%

#3



CARLOS PEÑA
REYNOSA

APROBACIÓN
52.5%

#4



ARMANDO MARTÍNEZ
ALTAMIRA

APROBACIÓN
50.3%

#5



MÓNICA VILLARREAL
TAMPICO

APROBACIÓN
49.8%

RANKING ESTATAL

#6



MIGUEL ALMARAZ
RÍO BRAVO

APROBACIÓN
48.5%

#7



PATRICIA CHÍO
CD. MANTE

APROBACIÓN
46.9%

#8



CARMEN LILIA CANTUROSSAS
NUEVO LAREDO

APROBACIÓN
43.4%

#9



EDUARDO GATTÁS
CD. VICTORIA

APROBACIÓN
41.6%

#10



ALBERTO ALANÍS
VALLE HERMOSO

APROBACIÓN
31.9%

Técnica: Encuesta realizada con rigor científico y estadístico, autoadministrada y aplicada con formularios directos al usuario de WhatsApp Messenger a través de una plataforma profesional multiagente. Grupo Objetivo: Ciudadanos, hombres y mujeres, mayores de 18 años de todos los niveles socioeconómicos y de todas las regiones que conforman cada una de las ciudades del Estado. Muestra: 1,000 personas mayores de 18 años que conforman cada una de las ciudades del Estado. Se levantaron 1,000 muestras representativas en cada una de las ciudades del Estado, asumiendo muestreo aleatorio simple con población infinita, el margen de error se ubica en el +/- 3.8% bajo supuesto de varianza máxima y se determina en un +/- 95% de confianza. Fecha de levantamiento: Entre los días del 28 al 31 de Diciembre. © Todos los derechos reservados DEMOSCOPIA DIGITAL, S.A se autoriza su reproducción al hacer referencia al autor.



RANKING DE ALCALDES



APROBACIÓN DEL MES DE DICIEMBRE 2024

TLAXCALA

RANKING ESTATAL

#1



JAVIER RIVERA
APIZACO

APROBACIÓN
46.3%

#2



ANA LUCÍA ARCE
SAN PABLO DEL MONTE

APROBACIÓN
40.9%

#3



ALFONSO SÁNCHEZ
TLAXCALA

APROBACIÓN
39.6%

#4



BLANCA ANGULO
CHIAUTEMPAN

APROBACIÓN
34.3%

#5



SALVADOR SANTOS
HUAMANTLA

APROBACIÓN
26.8%

Técnica: Encuesta realizada con rigor científico y estadístico, autoadministrada y aplicada con formularios directos al usuario de WhatsApp Messenger a través de una plataforma profesional multiagente. Grupo Objetivo: Ciudadanos, hombres y mujeres, mayores de 18 años de todos los niveles socioeconómicos y de todas las regiones que conforman cada una de las ciudades del Estado. Muestra: 1,000 personas mayores de 18 años que conforman cada una de las ciudades del Estado. Se levantaron 1,000 muestras representativas en cada una de las ciudades del Estado, asumiendo muestreo aleatorio simple con población infinita, el margen de error se ubica en el +/- 3.8% bajo supuesto de varianza máxima y se determina en un +/- 95% de confianza. Fecha de levantamiento: Entre los días del 28 al 31 de Diciembre. © Todos los derechos reservados DEMOSCOPIA DIGITAL,S.A se autoriza su reproducción al hacer referencia al autor.



www.demoscopiadigital.com





RANKING DE ALCALDES



APROBACIÓN DEL MES DE DICIEMBRE 2024

VERACRUZ

RANKING ESTATAL

#1



FERNANDO REMES
POZA RICA

APROBACIÓN
65.7%

#2



JUAN UNANUE
BOCA DEL RÍO

APROBACIÓN
52.2%

#3



ALBERTO ISLAS REYES
XALAPA

APROBACIÓN
51.9%

#4



JUAN MARTÍNEZ
CÓRDOBA

APROBACIÓN
48.1%

#5



PATRICIA LOBEIRA
VERACRUZ

APROBACIÓN
46.7%

#6



AMADO CRUZ
COATZACOALCOS

APROBACIÓN
41.3%

Técnica: Encuesta realizada con rigor científico y estadístico, autoadministrada y aplicada con formularios directos al usuario de WhatsApp Messenger a través de una plataforma profesional multiagente. Grupo Objetivo: Ciudadanos, hombres y mujeres, mayores de 18 años de todos los niveles socioeconómicos y de todas las regiones que conforman cada una de las ciudades del Estado. Muestra: 1,000 personas mayores de 18 años que conforman cada una de las ciudades del Estado. Se levantaron 1,000 muestras representativas en cada una de las ciudades del Estado, asumiendo muestreo aleatorio simple con población infinita, el margen de error se ubica en el +/- 3.8% bajo supuesto de varianza máxima y se determina en un +/- 95% de confianza. Fecha de levantamiento: Entre los días del 28 al 31 de Diciembre. © Todos los derechos reservados DEMOSCOPIA DIGITAL,S.A se autoriza su reproducción al hacer referencia al autor.



www.demoscopiadigital.com





RANKING DE ALCALDES



APROBACIÓN DEL MES DE DICIEMBRE 2024

YUCATÁN

RANKING ESTATAL

#1



ERIK RIHANI
PROGRESO

APROBACIÓN
65.9%

#2



CECILIA PATRÓN
MÉRIDA

APROBACIÓN
56.1%

#3



HOMERO NOVELO
VALLADOLID

APROBACIÓN
48.6%

#4



ADRIÁN QUIROZ ZAPOTE
TIZIMÍN

APROBACIÓN
47.3%

#5



EDWIN BOJÓRQUEZ
KANASÍN

APROBACIÓN
37.9%

Técnica: Encuesta realizada con rigor científico y estadístico, autoadministrada y aplicada con formularios directos al usuario de WhatsApp Messenger a través de una plataforma profesional multiagente. Grupo Objetivo: Ciudadanos, hombres y mujeres, mayores de 18 años de todos los niveles socioeconómicos y de todas las regiones que conforman cada una de las ciudades del Estado. Muestra: 1,000 personas mayores de 18 años que conforman cada una de las ciudades del Estado. Se levantaron 1,000 muestras representativas en cada una de las ciudades del Estado, asumiendo muestreo aleatorio simple con población infinita, el margen de error se ubica en el +/- 3.8% bajo supuesto de varianza máxima y se determina en un +/- 95% de confianza. Fecha de levantamiento: Entre los días del 28 al 31 de Diciembre. © Todos los derechos reservados DEMOSCOPIA DIGITAL,S.A se autoriza su reproducción al hacer referencia al autor.



www.demoscopiadigital.com





RANKING DE ALCALDES



APROBACIÓN DEL MES DE DICIEMBRE 2024

ZACATECAS

RANKING ESTATAL

#1



MIGUEL VARELA
ZACATECAS

APROBACIÓN
45.4%

#2



ANTONIO TISCAREÑO
LORETO

APROBACIÓN
42.2%

#3



JOSÉ SALDIVAR
GUADALUPE

APROBACIÓN
35.8%

#4



JAVIER TORRES RODRÍGUEZ
FRESNILLO

APROBACIÓN
35.3%

#5



RODRIGO UREÑO
JEREZ

APROBACIÓN
33.7%

Técnica: Encuesta realizada con rigor científico y estadístico, autoadministrada y aplicada con formularios directos al usuario de WhatsApp Messenger a través de una plataforma profesional multiagente. Grupo Objetivo: Ciudadanos, hombres y mujeres, mayores de 18 años de todos los niveles socioeconómicos y de todas las regiones que conforman cada una de las ciudades del Estado. Muestra: 1,000 personas mayores de 18 años que conforman cada una de las ciudades del Estado. Se levantaron 1,000 muestras representativas en cada una de las ciudades del Estado, asumiendo muestreo aleatorio simple con población infinita, el margen de error se ubica en el +/- 3.8% bajo supuesto de varianza máxima y se determina en un +/- 95% de confianza. Fecha de levantamiento: Entre los días del 28 al 31 de Diciembre. © Todos los derechos reservados DEMOSCOPIA DIGITAL,S.A se autoriza su reproducción al hacer referencia al autor.



www.demoscopiadigital.com



DEMOSCOPIA DIGITAL ESTUDIOS DE OPINIÓN PÚBLICA

DEMOSCOPIA DIGITAL ESTUDIOS DE OPINIÓN PÚBLICA

DEMOSCOPIA DIGITAL ESTUDIOS DE OPINIÓN PÚBLICA

DEMOSCOPIA DIGITAL ESTUDIOS DE OPINIÓN PÚBLICA

DEMOSCOPIA DIGITAL ESTUDIOS DE OPINIÓN PÚBLICA

DEMOSCOPIA DIGITAL ESTUDIOS DE OPINIÓN PÚBLICA

La Jornada
Estado de México

DEMOSCOPIA DIGITAL ESTUDIOS DE OPINIÓN PÚBLICA

DEMOSCOPIA DIGITAL ESTUDIOS DE OPINIÓN PÚBLICA

DEMOSCOPIA DIGITAL ESTUDIOS DE OPINIÓN PÚBLICA

ALCALDES POR SEGMENTO

DEMOSCOPIA DIGITAL ESTUDIOS DE OPINIÓN PÚBLICA

DEMOSCOPIA DIGITAL ESTUDIOS DE OPINIÓN PÚBLICA

DEMOSCOPIA DIGITAL ESTUDIOS DE OPINIÓN PÚBLICA

DEMOSCOPIA DIGITAL ESTUDIOS DE OPINIÓN PÚBLICA

DEMOSCOPIA DIGITAL ESTUDIOS DE OPINIÓN PÚBLICA

DEMOSCOPIA DIGITAL ESTUDIOS DE OPINIÓN PÚBLICA

DICIEMBRE 2024

DEMOSCOPIA DIGITAL ESTUDIOS DE OPINIÓN PÚBLICA

DEMOSCOPIA DIGITAL ESTUDIOS DE OPINIÓN PÚBLICA

DEMOSCOPIA DIGITAL ESTUDIOS DE OPINIÓN PÚBLICA

DEMOSCOPIA DIGITAL ESTUDIOS DE OPINIÓN PÚBLICA

DEMOSCOPIA DIGITAL ESTUDIOS DE OPINIÓN PÚBLICA

DEMOSCOPIA DIGITAL ESTUDIOS DE OPINIÓN PÚBLICA

DEMOSCOPIA DIGITAL ESTUDIOS DE OPINIÓN PÚBLICA

RANKING DE ALCALDES

APROBACIÓN DEL MES DE DICIEMBRE 2024

10 ALCALDES DE MORENA MEJOR EVALUADOS DEL PAÍS

RANKING NACIONAL

#1



JANECARLO LOZANO
GUSTAVO A. MADERO, CDMX.

APROBACIÓN
69.5%

#2



JOSÉ CHEDRAUI
PUEBLA, PUE.

APROBACIÓN
69.3%

#3



HÉCTOR SANTANA
BAHÍA DE BANDERAS, NAY.

APROBACIÓN
68.7%

#4



ISMAEL BURGUEÑO
TIJUANA, B.C.

APROBACIÓN
68.1%

#5



CHRISTIAN AGÚNDEZ
LOS CABOS, B.C.S.

APROBACIÓN
67.9%

RANKING NACIONAL

#6



CRUZ PÉREZ CUÉLLAR
CD JUÁREZ, CHIH.

APROBACIÓN
67.7%

#7



CÉSAR PRIETO
SALAMANCA, GTO.

APROBACIÓN
67.4%

#8



EVELYN PARRA
VENUSTIANO CARRANZA, CDMX.

APROBACIÓN
67.3%

#9



ANDRÉS MIJES ESCOBEDO, NL.

APROBACIÓN
67.2%

#10



MANUEL GUERRA GARCÍA, NL.

APROBACIÓN
65.8%

Técnica: Encuesta realizada con rigor científico y estadístico, autoadministrada y aplicada con formularios directos al usuario de WhatsApp Messenger a través de una plataforma profesional multiagente. Grupo Objetivo: Ciudadanos, hombres y mujeres, mayores de 18 años de todos los niveles socioeconómicos y de todas las regiones que conforman cada una de las ciudades. Muestra: 1,000 personas mayores de 18 años que conforman cada una de las ciudades. Se levantaron 1,000 muestras representativas en cada una de las ciudades, asumiendo muestreo aleatorio simple con población infinita, el margen de error se ubica en el +/- 3.8% bajo supuesto de varianza máxima y se determina en un +/- 95% de confianza. Fecha de levantamiento: Entre los días del 28 al 31 de Diciembre. ©
Todos los derechos reservados DEMOSCOPIA DIGITAL,S.A se autoriza su reproducción al hacer referencia al autor.

RANKING DE ALCALDES

APROBACIÓN DEL MES DE DICIEMBRE 2024

10 ALCALDES DE MORENA MEJOR EVALUADOS DEL PAÍS (HOMBRES)

RANKING NACIONAL

#1



JANECARLO LOZANO
GUSTAVO A. MADERO, CDMX.

APROBACIÓN
69.5%

#2



JOSÉ CHEDRAUI
PUEBLA, PUE.

APROBACIÓN
69.3%

#3



HÉCTOR SANTANA
BAHÍA DE BANDERAS, NAY.

APROBACIÓN
68.7%

#4



ISMAEL BURGUEÑO
TIJUANA, B.C.

APROBACIÓN
68.1%

#5



CHRISTIAN AGÚNDEZ
LOS CABOS, B.C.S.

APROBACIÓN
67.9%

RANKING NACIONAL

#6



CRUZ PÉREZ CUÉLLAR
CD. JUÁREZ, CHIH.

APROBACIÓN
67.7%

#7



CÉSAR PRIETO
SALAMANCA, GTO.

APROBACIÓN
67.4%

#8



ANDRÉS MIJES
ESCOBEDO, NL.

APROBACIÓN
67.2%

#9



DIEGO CASTAÑÓN TREJO
TULUM, QROO.

APROBACIÓN
66.9%

#10



ERASMO GONZÁLEZ
CD. MADERO, TAMP.

APROBACIÓN
66.7%

Técnica: Encuesta realizada con rigor científico y estadístico, autoadministrada y aplicada con formularios directos al usuario de WhatsApp Messenger a través de una plataforma profesional multiagente. Grupo Objetivo: Ciudadanos, hombres y mujeres, mayores de 18 años de todos los niveles socioeconómicos y de todas las regiones que conforman cada una de las ciudades. Muestra: 1,000 personas mayores de 18 años que conforman cada una de las ciudades. Se levantaron 1,000 muestras representativas en cada una de las ciudades, asumiendo muestreo aleatorio simple con población infinita, el margen de error se ubica en el +/- 3.8% bajo supuesto de varianza máxima y se determina en un +/- 95% de confianza. Fecha de levantamiento: Entre los días del 28 al 31 de Diciembre. ©

Todos los derechos reservados DEMOSCOPIA DIGITAL,S.A se autoriza su reproducción al hacer referencia al autor.

RANKING DE ALCALDES

APROBACIÓN DEL MES DE DICIEMBRE 2024

10 ALCALDESAS DE MORENA MEJOR EVALUADAS DEL PAÍS (MUJERES)

RANKING NACIONAL

#1



EVELYN PARRA
VENUSTIANO CARRANZA, CDMX.

APROBACIÓN
67.3%

#2



CIRCE CAMACHO
XOCHIMILCO, CDMX.

APROBACIÓN
65.3%

#3



GABRIELA OSORIO
TLALPAN, CDMX.

APROBACIÓN
65.2%

#4



CLAUDIA AGATÓN
ENSENADA, B.C.

APROBACIÓN
64.8%

#5



GRETCHEN ATILANO
TIZAYUCA, HGO.

APROBACIÓN
64.6%

RANKING NACIONAL

#6



MICHELLE NÚÑEZ
VALLE DE BRAVO, EDOMEX.

APROBACIÓN
64.2%

#7



NANCY NÚÑEZ
AZCAPOTZALCO, CDMX.

APROBACIÓN
63.7%

#8



MILENA QUIROGA
LA PAZ, B.C.S.

APROBACIÓN
63.2%

#9



ESTEFANÍA MERCADO
PLAYA DEL CARMEN, QROO.

APROBACIÓN
61.7%

#10



LUPITA SOLÍS
CUAUHTÉMOC, COL.

APROBACIÓN
61.2%

Técnica: Encuesta realizada con rigor científico y estadístico, autoadministrada y aplicada con formularios directos al usuario de WhatsApp Messenger a través de una plataforma profesional multiagente. Grupo Objetivo: Ciudadanos, hombres y mujeres, mayores de 18 años de todos los niveles socioeconómicos y de todas las regiones que conforman cada una de las ciudades. Muestra: 1,000 personas mayores de 18 años que conforman cada una de las ciudades. Se levantaron 1,000 muestras representativas en cada una de las ciudades, asumiendo muestreo aleatorio simple con población infinita, el margen de error se ubica en el +/- 3.8% bajo supuesto de varianza máxima y se determina en un +/- 95% de confianza. Fecha de levantamiento: Entre los días del 28 al 31 de Diciembre. ©

Todos los derechos reservados DEMOSCOPIA DIGITAL,S.A se autoriza su reproducción al hacer referencia al autor.

RANKING DE ALCALDES

APROBACIÓN DEL MES DE DICIEMBRE 2024

10 ALCALDES DEL PAN MEJOR EVALUADOS DEL PAÍS

RANKING NACIONAL

#1



ROMINA CONTRERAS
HUIXQUILUCAN, EDOMEX.

APROBACIÓN
69.8%

#2



CARLOS SOTO
ZAMORA, MICH.

APROBACIÓN
68.4%

#3



FERNANDO FLORES
METEPEC, EDOMEX.

APROBACIÓN
66.8%

#4



ERIK RIHANI
PROGRESO, YUC.

APROBACIÓN
65.9%

#5



LEONARDO MONTAÑEZ
AGUASCALIENTES, AGS.

APROBACIÓN
65.6%

RANKING NACIONAL

#6



MAURICIO FERNÁNDEZ
SAN PEDRO GARZA GARCÍA, NL.

APROBACIÓN
65.1%

#7



SAMANTHA SMITH
GUANAJUATO, GTO.

APROBACIÓN
64.4%

#8



ALFONSO MARTÍNEZ
MORELIA, MICH.

APROBACIÓN
62.7%

#9



FELIPE MACÍAS
QUERÉTARO, QRO.

APROBACIÓN
62.6%

#10



PEDRO RODRÍGUEZ
ATIZAPÁN DE ZARAGOZA, EDOMEX.

APROBACIÓN
62.1%

Técnica: Encuesta realizada con rigor científico y estadístico, autoadministrada y aplicada con formularios directos al usuario de WhatsApp Messenger a través de una plataforma profesional multiagente. Grupo Objetivo: Ciudadanos, hombres y mujeres, mayores de 18 años de todos los niveles socioeconómicos y de todas las regiones que conforman cada una de las ciudades. Muestra: 1,000 personas mayores de 18 años que conforman cada una de las ciudades. Se levantaron 1,000 muestras representativas en cada una de las ciudades, asumiendo muestreo aleatorio simple con población infinita, el margen de error se ubica en el +/- 3.8% bajo supuesto de varianza máxima y se determina en un +/- 95% de confianza. Fecha de levantamiento: Entre los días del 28 al 31 de Diciembre. ©

Todos los derechos reservados DEMOSCOPIA DIGITAL,S.A se autoriza su reproducción al hacer referencia al autor.

RANKING DE ALCALDES

APROBACIÓN DEL MES DE DICIEMBRE 2024

10 ALCALDES DEL PAN MEJOR EVALUADOS DEL PAÍS (HOMBRES)

RANKING NACIONAL

#1



CARLOS SOTO
ZAMORA, MICH.

APROBACIÓN
68.4%

#2



FERNANDO FLORES
METEPEC, EDOMEX.

APROBACIÓN
66.8%

#3



ERIK RIHANI
PROGRESO, YUC.

APROBACIÓN
65.9%

#4



LEONARDO MONTAÑEZ
AGUASCALIENTES, AGS.

APROBACIÓN
65.6%

#5



MAURICIO FERNÁNDEZ
SAN PEDRO GARZA GARCÍA, NL.

APROBACIÓN
65.1%

RANKING NACIONAL

#6



ALFONSO MARTÍNEZ
MORELIA, MICH.

APROBACIÓN
62.7%

#7



FELIPE MACÍAS
QUERÉTARO, QRO.

APROBACIÓN
62.6%

#8



PEDRO RODRÍGUEZ
ATIZAPÁN DE ZARAGOZA, EDOMEX.

APROBACIÓN
62.1%

#9



CARLOS ORVAÑANOS
CUAJIMALPA DE MORELOS, CDMX.

APROBACIÓN
59.6%

#10



DANIEL CARRILLO
SAN NICOLÁS DE LOS GARZA, NL.

APROBACIÓN
57.4%

Técnica: Encuesta realizada con rigor científico y estadístico, autoadministrada y aplicada con formularios directos al usuario de WhatsApp Messenger a través de una plataforma profesional multiagente. Grupo Objetivo: Ciudadanos, hombres y mujeres, mayores de 18 años de todos los niveles socioeconómicos y de todas las regiones que conforman cada una de las ciudades. Muestra: 1,000 personas mayores de 18 años que conforman cada una de las ciudades. Se levantaron 1,000 muestras representativas en cada una de las ciudades, asumiendo muestreo aleatorio simple con población infinita, el margen de error se ubica en el +/- 3.8% bajo supuesto de varianza máxima y se determina en un +/- 95% de confianza. Fecha de levantamiento: Entre los días del 28 al 31 de Diciembre. ©

Todos los derechos reservados DEMOSCOPIA DIGITAL,S.A se autoriza su reproducción al hacer referencia al autor.

RANKING DE ALCALDES

APROBACIÓN DEL MES DE DICIEMBRE 2024

10 ALCALDESAS DEL PAN MEJOR EVALUADAS DEL PAÍS (MUJERES)

RANKING NACIONAL

#1



ROMINA CONTRERAS
HUIXQUILUCAN, EDOMEX.

APROBACIÓN
69.8%

#2



SAMANTHA SMITH
GUANAJUATO, GTO.

APROBACIÓN
64.4%

#3



MELANIE MURILLO
SILAO, GTO.

APROBACIÓN
59.9%

#4



LUPITA CUAUTLE
SAN ANDRÉS CHOLULA, PUE.

APROBACIÓN
59.8%

#5



ALEJANDRA GUTIÉRREZ
LEÓN, GTO.

APROBACIÓN
59.2%

RANKING NACIONAL

#6



LORENA ALFARO
IRAPUATO, GTO.

APROBACIÓN
58.3%

#7



EDITH AGUILAR
MULEGÉ, B.C.S.

APROBACIÓN
56.4%

#8



CECILIA PATRÓN
MÉRIDA, YUC.

APROBACIÓN
56.1%

#9



PATRICIA LOBEIRA
VERACRUZ, VER.

APROBACIÓN
46.7%

#10



ANGÉLICA MOYA
NAUCALPAN, EDOMEX.

APROBACIÓN
42.4%

Técnica: Encuesta realizada con rigor científico y estadístico, autoadministrada y aplicada con formularios directos al usuario de WhatsApp Messenger a través de una plataforma profesional multiagente. Grupo Objetivo: Ciudadanos, hombres y mujeres, mayores de 18 años de todos los niveles socioeconómicos y de todas las regiones que conforman cada una de las ciudades. Muestra: 1,000 personas mayores de 18 años que conforman cada una de las ciudades. Se levantaron 1,000 muestras representativas en cada una de las ciudades, asumiendo muestreo aleatorio simple con población infinita, el margen de error se ubica en el +/- 3.8% bajo supuesto de varianza máxima y se determina en un +/- 95% de confianza. Fecha de levantamiento: Entre los días del 28 al 31 de Diciembre. ©

Todos los derechos reservados DEMOSCOPIA DIGITAL,S.A se autoriza su reproducción al hacer referencia al autor.

RANKING DE ALCALDES

APROBACIÓN DEL MES DE DICIEMBRE 2024

10 ALCALDES DE OPOSICIÓN MEJOR EVALUADOS DEL PAÍS

RANKING NACIONAL

#1



ROMINA CONTRERAS
HUIXQUILUCAN, EDOMEX.

APROBACIÓN
69.8%

#2



HÉCTOR GARCÍA
GUADALUPE, NL.

APROBACIÓN
69.1%

#3



CARLOS SOTO
ZAMORA, MICH.

APROBACIÓN
68.4%

#4



ROMÁN CEPEDA
TORREÓN, COAH.

APROBACIÓN
68.2%

#5



ADRIÁN DE LA GARZA
MONTERREY, NL.

APROBACIÓN
67.6%

RANKING NACIONAL

#6



FERNANDO FLORES
METEPEC, EDOMEX.

APROBACIÓN
66.8%

#7



CÉSAR GARZA ARREDONDO
APODACA, NL.

APROBACIÓN
66.1%

#8



ERIK RIHANI
PROGRESO, YUC.

APROBACIÓN
65.9%

#9



LEONARDO MONTAÑEZ
AGUASCALIENTES, AGS.

APROBACIÓN
65.6%

#10



MAURICIO FERNÁNDEZ
SAN PEDRO GARZA GARCÍA, NL.

APROBACIÓN
65.1%

Técnica: Encuesta realizada con rigor científico y estadístico, autoadministrada y aplicada con formularios directos al usuario de WhatsApp Messenger a través de una plataforma profesional multiagente. Grupo Objetivo: Ciudadanos, hombres y mujeres, mayores de 18 años de todos los niveles socioeconómicos y de todas las regiones que conforman cada una de las ciudades. Muestra: 1,000 personas mayores de 18 años que conforman cada una de las ciudades. Se levantaron 1,000 muestras representativas en cada una de las ciudades, asumiendo muestreo aleatorio simple con población infinita, el margen de error se ubica en el +/- 3.8% bajo supuesto de varianza máxima y se determina en un +/- 95% de confianza. Fecha de levantamiento: Entre los días del 28 al 31 de Diciembre. ©

Todos los derechos reservados DEMOSCOPIA DIGITAL,S.A se autoriza su reproducción al hacer referencia al autor.

RANKING DE ALCALDES

APROBACIÓN DEL MES DE DICIEMBRE 2024

10 ALCALDES DE OPOSICIÓN MEJOR EVALUADOS DEL PAÍS (HOMBRES)

RANKING NACIONAL

#1



HÉCTOR GARCÍA
GUADALUPE, NL.

APROBACIÓN
69.1%

#2



CARLOS SOTO
ZAMORA, MICH.

APROBACIÓN
68.4%

#3



ROMÁN CEPEDA
TORREÓN, COAH.

APROBACIÓN
68.2%

#4



ADRIÁN DE LA GARZA
MONTERREY, NL.

APROBACIÓN
67.6%

#5



FERNANDO FLORES
METEPEC, EDOMEX.

APROBACIÓN
66.8%

RANKING NACIONAL

#6



CÉSAR GARZA ARREDONDO
APODACA, NL.

APROBACIÓN
66.1%

#7



ERIK RIHANI
PROGRESO, YUC.

APROBACIÓN
65.9%

#8



LEONARDO MONTAÑEZ
AGUASCALIENTES, AGS.

APROBACIÓN
65.6%

#9



MAURICIO FERNÁNDEZ
SAN PEDRO GARZA GARCÍA, NL.

APROBACIÓN
65.1%

#10



JUAN JOSÉ FRANGIE
ZAPOPAN, JAL.

APROBACIÓN
64.7%

Técnica: Encuesta realizada con rigor científico y estadístico, autoadministrada y aplicada con formularios directos al usuario de WhatsApp Messenger a través de una plataforma profesional multiagente. Grupo Objetivo: Ciudadanos, hombres y mujeres, mayores de 18 años de todos los niveles socioeconómicos y de todas las regiones que conforman cada una de las ciudades. Muestra: 1,000 personas mayores de 18 años que conforman cada una de las ciudades. Se levantaron 1,000 muestras representativas en cada una de las ciudades, asumiendo muestreo aleatorio simple con población infinita, el margen de error se ubica en el +/- 3.8% bajo supuesto de varianza máxima y se determina en un +/- 95% de confianza. Fecha de levantamiento: Entre los días del 28 al 31 de Diciembre. ©
Todos los derechos reservados DEMOSCOPIA DIGITAL,S.A se autoriza su reproducción al hacer referencia al autor.

RANKING DE ALCALDES

APROBACIÓN DEL MES DE DICIEMBRE 2024

10 ALCALDESAS DE OPOSICIÓN MEJOR EVALUADAS DEL PAÍS (MUJERES)

RANKING NACIONAL

#1



ROMINA CONTRERAS
HUIXQUILUCAN, EDOMEX.

APROBACIÓN
69.8%

#2



SAMANTHA SMITH
GUANAJUATO, GTO.

APROBACIÓN
64.4%

#3



VERÓNICA DELGADILLO
GUADALAJARA, JAL.

APROBACIÓN
63.5%

#4



MELANIE MURILLO
SILAO, GTO.

APROBACIÓN
59.9%

#5



LUPITA CUAUTLE
SAN ANDRÉS CHOLULA, PUE.

APROBACIÓN
59.8%

RANKING NACIONAL

#6



ALEJANDRA GUTIÉRREZ
LEÓN, GTO.

APROBACIÓN
59.2%

#7



LORENA ALFARO
IRAPUATO, GTO.

APROBACIÓN
58.3%

#8



BIBY RABELO
CAMPECHE, CAMP.

APROBACIÓN
57.7%

#9



EDITH AGUILAR
MULEGÉ, B.C.S.

APROBACIÓN
56.4%

#10



CECILIA PATRÓN
MÉRIDA, YUC.

APROBACIÓN
56.1%

Técnica: Encuesta realizada con rigor científico y estadístico, autoadministrada y aplicada con formularios directos al usuario de WhatsApp Messenger a través de una plataforma profesional multiagente. Grupo Objetivo: Ciudadanos, hombres y mujeres, mayores de 18 años de todos los niveles socioeconómicos y de todas las regiones que conforman cada una de las ciudades. Muestra: 1,000 personas mayores de 18 años que conforman cada una de las ciudades. Se levantaron 1,000 muestras representativas en cada una de las ciudades, asumiendo muestreo aleatorio simple con población infinita, el margen de error se ubica en el +/- 3.8% bajo supuesto de varianza máxima y se determina en un +/- 95% de confianza. Fecha de levantamiento: Entre los días del 28 al 31 de Diciembre. ©

Todos los derechos reservados DEMOSCOPIA DIGITAL,S.A se autoriza su reproducción al hacer referencia al autor.

RANKING DE ALCALDES

APROBACIÓN DEL MES DE DICIEMBRE 2024

10 ALCALDES MEJOR EVALUADOS DEL PAÍS

RANKING NACIONAL

#1



ROMINA CONTRERAS
HUIXQUILUCAN, EDOMEX.

APROBACIÓN
69.8%

#2



JANECARLO LOZANO
GUSTAVO A. MADERO, CDMX.

APROBACIÓN
69.5%

#3



JOSÉ CHEDRAUI
PUEBLA, PUE.

APROBACIÓN
69.3%

#4



HÉCTOR GARCÍA
GUADALUPE, N.L.

APROBACIÓN
69.1%

#5



HÉCTOR SANTANA
BAHÍA DE BANDERAS, NAY.

APROBACIÓN
68.7%

RANKING NACIONAL

#6



CARLOS SOTO
ZAMORA, MICH.

APROBACIÓN
68.4%

#7



ROMÁN CEPEDA
TORREÓN, COAH.

APROBACIÓN
68.2%

#8



ISMAEL BURGUEÑO
TIJUANA, B.C.

APROBACIÓN
68.1%

#9



CHRISTIAN AGÚNDEZ
LOS CABOS, B.C.S.

APROBACIÓN
67.9%

#10




CRUZ PÉREZ CUÉLLAR
CD. JUÁREZ, CHIH.

APROBACIÓN
67.7%

Técnica: Encuesta realizada con rigor científico y estadístico, autoadministrada y aplicada con formularios directos al usuario de WhatsApp Messenger a través de una plataforma profesional multiagente. Grupo Objetivo: Ciudadanos, hombres y mujeres, mayores de 18 años de todos los niveles socioeconómicos y de todas las regiones que conforman cada una de las ciudades. Muestra: 1,000 personas mayores de 18 años que conforman cada una de las ciudades. Se levantaron 1,000 muestras representativas en cada una de las ciudades, asumiendo muestreo aleatorio simple con población infinita, el margen de error se ubica en el +/- 3.8% bajo supuesto de varianza máxima y se determina en un +/- 95% de confianza. Fecha de levantamiento: Entre los días del 28 al 31 de Diciembre. ©

Todos los derechos reservados DEMOSCOPIA DIGITAL,S.A se autoriza su reproducción al hacer referencia al autor.



**DEMOSCOPIA
DIGITAL**
ESTUDIOS DE OPINIÓN PÚBLICA



DEMOSCOPIA
DIGITAL
ESTUDIOS DE OPINIÓN PÚBLICA



DEMOSCOPIA
DIGITAL
ESTUDIOS DE OPINIÓN PÚBLICA



DEMOSCOPIA
DIGITAL
ESTUDIOS DE OPINIÓN PÚBLICA



DEMOSCOPIA
DIGITAL
ESTUDIOS DE OPINIÓN PÚBLICA



DEMOSCOPIA
DIGITAL
ESTUDIOS DE OPINIÓN PÚBLICA



DEMOSCOPIA
DIGITAL
ESTUDIOS DE OPINIÓN PÚBLICA



Tracking de Aprobación de Alcaldes
Click aquí



DEMOSCOPIA
DIGITAL
ESTUDIOS DE OPINIÓN PÚBLICA



DEMOSCOPIA
DIGITAL
ESTUDIOS DE OPINIÓN PÚBLICA




DEMOSCOPIA
DIGITAL
ESTUDIOS DE OPINIÓN PÚBLICA



DEMOSCOPIA
DIGITAL
ESTUDIOS DE OPINIÓN PÚBLICA



DEMOSCOPIA
DIGITAL
ESTUDIOS DE OPINIÓN PÚBLICA



www.demoscopiadigital.com



DEMOSCOPIA
DIGITAL
ESTUDIOS DE OPINIÓN PÚBLICA



DEMOSCOPIA
DIGITAL
ESTUDIOS DE OPINIÓN PÚBLICA



DEMOSCOPIA
DIGITAL
ESTUDIOS DE OPINIÓN PÚBLICA



DEMOSCOPIA
DIGITAL
ESTUDIOS DE OPINIÓN PÚBLICA



DEMOSCOPIA
DIGITAL
ESTUDIOS DE OPINIÓN PÚBLICA



DEMOSCOPIA