

**DEMOSCOPIA DIGITAL**  
ESTUDIOS DE OPINIÓN PÚBLICA

**La Jornada**  
Estado de México

# APROBACIÓN ALCALDES

## RANKING NACIONAL

**DICIEMBRE 2024**



# RANKING DE ALCALDES

APROBACIÓN DEL MES DE DICIEMBRE 2024

# AGUASCALIENTES

RANKING ESTATAL

#1



**LEONARDO MONTAÑEZ**  
AGUASCALIENTES

APROBACIÓN  
**65.6%**

#2



**MARGARITA GALLEGOS**  
SAN FRANCISCO DE LOS ROMO

APROBACIÓN  
**52.4%**

#3



**CÉSAR MEDINA**  
JESÚS MARÍA

APROBACIÓN  
**50.4%**

#4



**ERICK MURO**  
RINCÓN DE ROMOS

APROBACIÓN  
**47.6%**

#5



**DANIEL ROMO**  
CALVILLO

APROBACIÓN  
**45.2%**

Técnica: Encuesta realizada con rigor científico y estadístico, autoadministrada y aplicada con formularios directos al usuario de WhatsApp Messenger a través de una plataforma profesional multiagente. Grupo Objetivo: Ciudadanos, hombres y mujeres, mayores de 18 años de todos los niveles socioeconómicos y de todas las regiones que conforman cada una de las ciudades del Estado. Muestra: 1,000 personas mayores de 18 años que conforman cada una de las ciudades del Estado. Se levantaron 1,000 muestras representativas en cada una de las ciudades del Estado, asumiendo muestreo aleatorio simple con población infinita, el margen de error se ubica en el +/- 3.8% bajo supuesto de varianza máxima y se determina en un +/- 95% de confianza. Fecha de levantamiento: Entre los días del 28 al 31 de Diciembre. © Todos los derechos reservados DEMOSCOPIA DIGITAL,S.A se autoriza su reproducción al hacer referencia al autor.



# RANKING DE ALCALDES

APROBACIÓN DEL MES DE DICIEMBRE 2024

# BAJA CALIFORNIA

RANKING ESTATAL

#1



**ISMAEL BURGUEÑO**  
TIJUANA

APROBACIÓN  
**68.1%**

#2



**CLAUDIA AGATÓN**  
ENSENADA

APROBACIÓN  
**64.8%**

#3



**NORMA BUSTAMANTE**  
MEXICALI

APROBACIÓN  
**59.5%**

#4



**ROCIO ADAME**  
ROSARITO

APROBACIÓN  
**56.7%**

#5



**ROMAN COTA**  
TECATE

APROBACIÓN  
**54.9%**

Técnica: Encuesta realizada con rigor científico y estadístico, autoadministrada y aplicada con formularios directos al usuario de WhatsApp Messenger a través de una plataforma profesional multiagente. Grupo Objetivo: Ciudadanos, hombres y mujeres, mayores de 18 años de todos los niveles socioeconómicos y de todas las regiones que conforman cada una de las ciudades del Estado. Muestra: 1,000 personas mayores de 18 años que conforman cada una de las ciudades del Estado. Se levantaron 1,000 muestras representativas en cada una de las ciudades del Estado, asumiendo muestreo aleatorio simple con población infinita, el margen de error se ubica en el +/- 3.8% bajo supuesto de varianza máxima y se determina en un +/- 95% de confianza. Fecha de levantamiento: Entre los días del 28 al 31 de Diciembre. © Todos los derechos reservados DEMOSCOPIA DIGITAL,S.A se autoriza su reproducción al hacer referencia al autor.



# RANKING DE ALCALDES

APROBACIÓN DEL MES DE DICIEMBRE 2024

## BAJA CALIFORNIA SUR

RANKING ESTATAL

#1



**CHRISTIAN AGÚNDEZ**  
LOS CABOS

APROBACIÓN  
**67.9%**

#2



**MILENA QUIROGA**  
LA PAZ

APROBACIÓN  
**63.2%**

#3



**PAZ OCHOA AMADOR**  
LORETO

APROBACIÓN  
**58.5%**

#4



**ROBERTO PANTOJA**  
COMONDÚ

APROBACIÓN  
**57.9%**

#5



**EDITH AGUILAR**  
MULEGÉ

APROBACIÓN  
**56.4%**

Técnica: Encuesta realizada con rigor científico y estadístico, autoadministrada y aplicada con formularios directos al usuario de WhatsApp Messenger a través de una plataforma profesional multiagente. Grupo Objetivo: Ciudadanos, hombres y mujeres, mayores de 18 años de todos los niveles socioeconómicos y de todas las regiones que conforman cada una de las ciudades del Estado. Muestra: 1,000 personas mayores de 18 años que conforman cada una de las ciudades del Estado. Se levantaron 1,000 muestras representativas en cada una de las ciudades del Estado, asumiendo muestreo aleatorio simple con población infinita, el margen de error se ubica en el +/- 3.8% bajo supuesto de varianza máxima y se determina en un +/- 95% de confianza. Fecha de levantamiento: Entre los días del 28 al 31 de Diciembre. © Todos los derechos reservados DEMOSCOPIA DIGITAL,S.A se autoriza su reproducción al hacer referencia al autor.





# RANKING DE ALCALDES



## APROBACIÓN DEL MES DE DICIEMBRE 2024

# CAMPECHE

### RANKING ESTATAL

### #1



**PABLO GUTIÉRREZ**  
CD. DEL CARMEN

APROBACIÓN  
**63.9%**

### #2



**BIBY RABELO**  
CAMPECHE

APROBACIÓN  
**57.7%**

### #3



**JUAN CARLOS H. RATH**  
ESCÁRCEGA

APROBACIÓN  
**54.6%**


### #4



**MILTÓN MILLÁN ATOCHE**  
CALKINÍ

APROBACIÓN  
**50.8%**

### #5



**CLAUDETH SARRICOLEA**  
CHAMPOTÓN

APROBACIÓN  
**49.7%**

Técnica: Encuesta realizada con rigor científico y estadístico, autoadministrada y aplicada con formularios directos al usuario de WhatsApp Messenger a través de una plataforma profesional multiagente. Grupo Objetivo: Ciudadanos, hombres y mujeres, mayores de 18 años de todos los niveles socioeconómicos y de todas las regiones que conforman cada una de las ciudades del Estado. Muestra: 1,000 personas mayores de 18 años que conforman cada una de las ciudades del Estado. Se levantaron 1,000 muestras representativas en cada una de las ciudades del Estado, asumiendo muestreo aleatorio simple con población infinita, el margen de error se ubica en el +/- 3.8% bajo supuesto de varianza máxima y se determina en un +/- 95% de confianza. Fecha de levantamiento: Entre los días del 28 al 31 de Diciembre. © Todos los derechos reservados DEMOSCOPIA DIGITAL,S.A se autoriza su reproducción al hacer referencia al autor.



[www.demoscopiadigital.com](http://www.demoscopiadigital.com)





# RANKING DE ALCALDES

APROBACIÓN DEL MES DE DICIEMBRE 2024

## CIUDAD DE MÉXICO

RANKING ESTATAL

#1 #2 #3 #4 #5 #6 #7 #8



**JANECARLO LOZANO**  
GUSTAVO A. MADERO

APROBACIÓN  
**69.5%**



**EVELYN PARRA**  
VENUSTIANO CARRANZA

APROBACIÓN  
**67.3%**



**CIRCE CAMACHO**  
XOCHIMILCO

APROBACIÓN  
**65.3%**



**GABRIELA OSORIO**  
TLALPAN

APROBACIÓN  
**65.2%**



**NANCY NÚÑEZ**  
AZCAPOTZALCO

APROBACIÓN  
**63.7%**



**JAVIER CASARÍN**  
ÁLVARO OBREGÓN

APROBACIÓN  
**62.3%**



**CARLOS ORVAÑANOS**  
CUAJIMALPA DE MORELOS

APROBACIÓN  
**59.6%**




**LOURDES PAZ**  
IZTACALCO

APROBACIÓN  
**57.8%**

RANKING ESTATAL

#9 #10 #11 #12 #13 #14 #15



**ALEIDA ALAVEZ**  
IZTAPALAPA

APROBACIÓN  
**54.4%**



**FERNANDO MERCADO**  
LA MAGDALENA CONTRERAS

APROBACIÓN  
**53.7%**



**BERENICE HERNÁNDEZ**  
TLÁHUAC

APROBACIÓN  
**52.7%**



**GIOVANI GUTIÉRREZ**  
COYOACÁN

APROBACIÓN  
**52.3%**



**ALESSANDRA ROJO**  
CUAUHTÉMOC

APROBACIÓN  
**51.6%**



**LUIS MENDOZA**  
BENITO JUÁREZ

APROBACIÓN  
**50.5%**



**MAURICIO TABÉ**  
MIGUEL HIDALGO

APROBACIÓN  
**48.9%**

Técnica: Encuesta realizada con rigor científico y estadístico, autoadministrada y aplicada con formularios directos al usuario de WhatsApp Messenger a través de una plataforma profesional multiagente. Grupo Objetivo: Ciudadanos, hombres y mujeres, mayores de 18 años de todos los niveles socioeconómicos y de todas las regiones que conforman cada una de las ciudades del Estado. Muestra: 1,000 personas mayores de 18 años que conforman cada una de las ciudades del Estado. Se levantaron 1,000 muestras representativas en cada una de las ciudades del Estado, asumiendo muestreo aleatorio simple con población infinita, el margen de error se ubica en el +/- 3.8% bajo supuesto de varianza máxima y se determina en un +/- 95% de confianza. Fecha de levantamiento: Entre los días del 28 al 31 de Diciembre. © Todos los derechos reservados DEMOSCOPIA DIGITAL,S.A se autoriza su reproducción al hacer referencia al autor.





# RANKING DE ALCALDES



## APROBACIÓN DEL MES DE DICIEMBRE 2024

# CHIHUAHUA

### RANKING ESTATAL

### #1



**CRUZ PÉREZ CUÉLLAR**  
CD. JUÁREZ

APROBACIÓN  
**67.7%**

### #2



**MARCO BONILLA**  
CHIHUAHUA

APROBACIÓN  
**51.3%**

### #3



**HUMBERTO PÉREZ**  
CUAUHTÉMOC

APROBACIÓN  
**49.9%**

### #4



**JESÚS VALENCIANO**  
DELICIAS

APROBACIÓN  
**48.4%**

### #5



**CHAVA CALDERÓN**  
HIDALGO DEL PARRAL

APROBACIÓN  
**36.2%**

Técnica: Encuesta realizada con rigor científico y estadístico, autoadministrada y aplicada con formularios directos al usuario de WhatsApp Messenger a través de una plataforma profesional multiagente. Grupo Objetivo: Ciudadanos, hombres y mujeres, mayores de 18 años de todos los niveles socioeconómicos y de todas las regiones que conforman cada una de las ciudades del Estado. Muestra: 1,000 personas mayores de 18 años que conforman cada una de las ciudades del Estado. Se levantaron 1,000 muestras representativas en cada una de las ciudades del Estado, asumiendo muestreo aleatorio simple con población infinita, el margen de error se ubica en el +/- 3.8% bajo supuesto de varianza máxima y se determina en un +/- 95% de confianza. Fecha de levantamiento: Entre los días del 28 al 31 de Diciembre. © Todos los derechos reservados DEMOSCOPIA DIGITAL,S.A se autoriza su reproducción al hacer referencia al autor.



[www.demoscopiadigital.com](http://www.demoscopiadigital.com)







# RANKING DE ALCALDES




## APROBACIÓN DEL MES DE DICIEMBRE 2024

# CHIAPAS

### RANKING ESTATAL

### #1



**YAMIL MELGAR**  
TAPACHULA

APROBACIÓN  
**61.5%**

### #2



**FABIOLA RICCI**  
SAN CRISTÓBAL DE LAS CASAS

APROBACIÓN  
**60.7%**

### #3



**ANGÉLICA MÉNDEZ**  
OCOSINGO

APROBACIÓN  
**59.9%**

### #4



**ÁNGEL TORRES CULEBRO**  
TUXTLA GUTIÉRREZ

APROBACIÓN  
**57.5%**

### #5



**MARIO GUILLÉN**  
COMITÁN DE DOMÍNGUEZ

APROBACIÓN  
**38.5%**

Técnica: Encuesta realizada con rigor científico y estadístico, autoadministrada y aplicada con formularios directos al usuario de WhatsApp Messenger a través de una plataforma profesional multiagente. Grupo Objetivo: Ciudadanos, hombres y mujeres, mayores de 18 años de todos los niveles socioeconómicos y de todas las regiones que conforman cada una de las ciudades del Estado. Muestra: 1,000 personas mayores de 18 años que conforman cada una de las ciudades del Estado. Se levantaron 1,000 muestras representativas en cada una de las ciudades del Estado, asumiendo muestreo aleatorio simple con población infinita, el margen de error se ubica en el +/- 3.8% bajo supuesto de varianza máxima y se determina en un +/- 95% de confianza. Fecha de levantamiento: Entre los días del 28 al 31 de Diciembre. © Todos los derechos reservados DEMOSCOPIA DIGITAL,S.A se autoriza su reproducción al hacer referencia al autor.



[www.demoscopiadigital.com](http://www.demoscopiadigital.com)







# RANKING DE ALCALDES



## APROBACIÓN DEL MES DE DICIEMBRE 2024

# COAHUILA

### RANKING ESTATAL

### #1



**ROMÁN CEPEDA TORREÓN**

APROBACIÓN  
**68.2%**

### #2



**CHEMA MORALES RAMOS ARIZPE**

APROBACIÓN  
**64.3%**

### #3



**CHEMA FRAUSTRO SALTILLO**

APROBACIÓN  
**62.4%**

### #4



**MARIO DÁVILA MONCLOVA**

APROBACIÓN  
**34.2%**

### #5



**NORMA TREVIÑO PIEDRAS NEGRAS**

APROBACIÓN  
**31.4%**

Técnica: Encuesta realizada con rigor científico y estadístico, autoadministrada y aplicada con formularios directos al usuario de WhatsApp Messenger a través de una plataforma profesional multiagente. Grupo Objetivo: Ciudadanos, hombres y mujeres, mayores de 18 años de todos los niveles socioeconómicos y de todas las regiones que conforman cada una de las ciudades del Estado. Muestra: 1,000 personas mayores de 18 años que conforman cada una de las ciudades del Estado. Se levantaron 1,000 muestras representativas en cada una de las ciudades del Estado, asumiendo muestreo aleatorio simple con población infinita, el margen de error se ubica en el +/- 3.8% bajo supuesto de varianza máxima y se determina en un +/- 95% de confianza. Fecha de levantamiento: Entre los días del 28 al 31 de Diciembre. © Todos los derechos reservados DEMOSCOPIA DIGITAL,S.A se autoriza su reproducción al hacer referencia al autor.



[www.demoscopiadigital.com](http://www.demoscopiadigital.com)







# RANKING DE ALCALDES



## APROBACIÓN DEL MES DE DICIEMBRE 2024

# COLIMA

### RANKING ESTATAL

### #1



**LUPITA SOLÍS**  
CUAUHTÉMOC

APROBACIÓN  
**61.2%**

### #2



**ARMANDO REYNA**  
TECOMÁN

APROBACIÓN  
**60.3%**

### #3



**RIULT RIVERA**  
COLIMA

APROBACIÓN  
**57.3%**

### #4



**ROSI BAYARDO**  
MANZANILLO

APROBACIÓN  
**53.3%**

### #5



**ESTHER GUTIÉRREZ**  
VILLA DE ÁLVAREZ

APROBACIÓN  
**47.7%**

Técnica: Encuesta realizada con rigor científico y estadístico, autoadministrada y aplicada con formularios directos al usuario de WhatsApp Messenger a través de una plataforma profesional multiagente. Grupo Objetivo: Ciudadanos, hombres y mujeres, mayores de 18 años de todos los niveles socioeconómicos y de todas las regiones que conforman cada una de las ciudades del Estado. Muestra: 1,000 personas mayores de 18 años que conforman cada una de las ciudades del Estado. Se levantaron 1,000 muestras representativas en cada una de las ciudades del Estado, asumiendo muestreo aleatorio simple con población infinita, el margen de error se ubica en el +/- 3.8% bajo supuesto de varianza máxima y se determina en un +/- 95% de confianza. Fecha de levantamiento: Entre los días del 28 al 31 de Diciembre. © Todos los derechos reservados DEMOSCOPIA DIGITAL,S.A se autoriza su reproducción al hacer referencia al autor.



[www.demoscopiadigital.com](http://www.demoscopiadigital.com)







# RANKING DE ALCALDES



## APROBACIÓN DEL MES DE DICIEMBRE 2024

# DURANGO

### RANKING ESTATAL

# #1



**ANTONIO OCHOA**  
**DURANGO**

APROBACIÓN  
**52.1%**

# #2



**LETICIA HERRERA**  
**GÓMEZ PALACIO**

APROBACIÓN  
**49.1%**

# #3



**HOMERO MARTÍNEZ**  
**LERDO**

APROBACIÓN  
**34.9%**

# #4



**CÉSAR RIVAS**  
**SANTIAGO PAPANQUIARIO**

APROBACIÓN  
**32.4%**

# #5



**ÁNGELA ROJAS**  
**CANATLÁN**

APROBACIÓN  
**30.6%**

Técnica: Encuesta realizada con rigor científico y estadístico, autoadministrada y aplicada con formularios directos al usuario de WhatsApp Messenger a través de una plataforma profesional multiagente. Grupo Objetivo: Ciudadanos, hombres y mujeres, mayores de 18 años de todos los niveles socioeconómicos y de todas las regiones que conforman cada una de las ciudades del Estado. Muestra: 1,000 personas mayores de 18 años que conforman cada una de las ciudades del Estado. Se levantaron 1,000 muestras representativas en cada una de las ciudades del Estado, asumiendo muestreo aleatorio simple con población infinita, el margen de error se ubica en el +/- 3.8% bajo supuesto de varianza máxima y se determina en un +/- 95% de confianza. Fecha de levantamiento: Entre los días del 28 al 31 de Diciembre. © Todos los derechos reservados DEMOSCOPIA DIGITAL,S.A se autoriza su reproducción al hacer referencia al autor.



[www.demoscopiadigital.com](http://www.demoscopiadigital.com)





# RANKING DE ALCALDES

APROBACIÓN DEL MES DE DICIEMBRE 2024

## ESTADO DE MÉXICO

RANKING ESTATAL

#1



**ROMINA CONTRERAS**  
HUIXQUILUCAN

APROBACIÓN  
**69.8%**

#2



**FERNANDO FLORES**  
METEPEC

APROBACIÓN  
**66.8%**

#3



**MICHELLE NÚÑEZ**  
VALLE DE BRAVO

APROBACIÓN  
**64.2%**

#4



**PEDRO RODRÍGUEZ**  
ATIZAPÁN DE ZARAGOZA

APROBACIÓN  
**62.1%**

#5



**ADOLFO CERQUEDA**  
NEZHUALCÓYOTL

APROBACIÓN  
**51.8%**

RANKING ESTATAL

#6



**ARMANDO NAVARRETE**  
NICOLÁS ROMERO

APROBACIÓN  
**50.2%**

#7



**XÓCHITL FLORES**  
CHIMALHUACÁN

APROBACIÓN  
**46.2%**

#8



**JESÚS PALACIOS**  
ECATEPEC

APROBACIÓN  
**44.6%**

#9



**ELENA GARCÍA**  
TULTITLÁN

APROBACIÓN  
**43.8%**

#10



**ANGÉLICA MOYA**  
NAUCALPAN

APROBACIÓN  
**42.4%**

RANKING ESTATAL

#11



**FELIPE ARVIZU**  
IXTAPALUCA

APROBACIÓN  
**40.7%**

#12



**DAVID SÁNCHEZ**  
COAHUILA

APROBACIÓN  
**38.2%**

#13



**MIGUEL GAMBOA**  
ZUMPANGO

APROBACIÓN  
**35.5%**

#14



**PETRA ROCÍO MIGUEL**  
TECÁMAC

APROBACIÓN  
**33.9%**

#15



**CRISTINA GONZÁLEZ**  
LA PAZ

APROBACIÓN  
**32.5%**

RANKING ESTATAL

#16



**KARLA FIESCO**  
CUAUTITLÁN IZCALLI

APROBACIÓN  
**31.6%**

#17



**MIGUEL GUTIÉRREZ**  
CHALCO

APROBACIÓN  
**30.9%**

#18



**ANTONIO RODRÍGUEZ**  
TLALNEPANTLA

APROBACIÓN  
**28.2%**

#19



**ELIZABETH TERRAZAS RAMÍREZ**  
TEXCOCO

APROBACIÓN  
**25.9%**

#20



**JUAN MACCISE NAIME**  
TOLUCA

APROBACIÓN  
**23.7%**

Técnica: Encuesta realizada con rigor científico y estadístico, autoadministrada y aplicada con formularios directos al usuario de WhatsApp Messenger a través de una plataforma profesional multiagente. Grupo Objetivo: Ciudadanos, hombres y mujeres, mayores de 18 años de todos los niveles socioeconómicos y de todas las regiones que conforman cada una de las ciudades del Estado. Muestra: 1,000 personas mayores de 18 años que conforman cada una de las ciudades del Estado. Se levantaron 1,000 muestras representativas en cada una de las ciudades del Estado, asumiendo muestreo aleatorio simple con población infinita, el margen de error se ubica en el +/- 3.8% bajo supuesto de varianza máxima y se determina en un +/- 95% de confianza. Fecha de levantamiento: Entre los días del 28 al 31 de Diciembre. © Todos los derechos reservados DEMOSCOPIA DIGITAL, S.A se autoriza su reproducción al hacer referencia al autor.



# RANKING DE ALCALDES

APROBACIÓN DEL MES DE DICIEMBRE 2024

# GUERRERO

RANKING ESTATAL

#1



**ERIK CATALÁN IGUALA**

APROBACIÓN  
**53.1%**

#2



**SARA SALINAS ZUMPANGO**

APROBACIÓN  
**51.5%**

#3



**JUAN ANDRÉS VEGA TAXCO**

APROBACIÓN  
**51.2%**

#4



**CLARA BELLO ATOYAC DE ÁLVAREZ**

APROBACIÓN  
**49.4%**

#5



**LIZ TAPIA ZIHUATANEJO**

APROBACIÓN  
**48.8%**

RANKING ESTATAL

#6



**RIGOBERTO CHACÓN OMETEPEC**

APROBACIÓN  
**46.5%**

#7



**ABELINA LÓPEZ ACAPULCO**

APROBACIÓN  
**43.6%**

#8



**ALBA HERNÁNDEZ TECPAN**

APROBACIÓN  
**40.2%**

#9



**MERCEDES CARBALLO CHILAPA**

APROBACIÓN  
**31.3%**

#10



**GUSTAVO ALARCÓN CHILPANCINGO**

APROBACIÓN  
**31.2%**

Técnica: Encuesta realizada con rigor científico y estadístico, autoadministrada y aplicada con formularios directos al usuario de WhatsApp Messenger a través de una plataforma profesional multiagente. Grupo Objetivo: Ciudadanos, hombres y mujeres, mayores de 18 años de todos los niveles socioeconómicos y de todas las regiones que conforman cada una de las ciudades del Estado. Muestra: 1,000 personas mayores de 18 años que conforman cada una de las ciudades del Estado. Se levantaron 1,000 muestras representativas en cada una de las ciudades del Estado, asumiendo muestreo aleatorio simple con población infinita, el margen de error se ubica en el +/- 3.8% bajo supuesto de varianza máxima y se determina en un +/- 95% de confianza. Fecha de levantamiento: Entre los días del 28 al 31 de Diciembre. © Todos los derechos reservados DEMOSCOPIA DIGITAL,S.A se autoriza su reproducción al hacer referencia al autor.



# RANKING DE ALCALDES

APROBACIÓN DEL MES DE DICIEMBRE 2024

## GUANAJUATO

RANKING ESTATAL

#1



**CÉSAR PRIETO SALAMANCA**

APROBACIÓN  
**67.4%**

#2



**SAMANTHA SMITH GUANAJUATO**

APROBACIÓN  
**64.4%**

#3



**MAURICIO TREJO SAN MIGUEL DE ALLENDE**

APROBACIÓN  
**61.9%**

#4



**MELANIE MURILLO SILAO**

APROBACIÓN  
**59.9%**

#5



**ALEJANDRA GUTIÉRREZ LEÓN**

APROBACIÓN  
**59.2%**

RANKING ESTATAL

#6



**LORENA ALFARO IRAPUATO**

APROBACIÓN  
**58.3%**

#7



**ISRAEL MOSQUEDA VALLE DE SANTIAGO**

APROBACIÓN  
**54.2%**

#8



**JUAN RAMÍREZ CELAYA**

APROBACIÓN  
**50.9%**

#9



**ADRIÁN HERNÁNDEZ DOLORES HIDALGO**

APROBACIÓN  
**41.5%**

#10



**ALEJANDRO MARÚN SAN FRANCISCO DEL RINCÓN**

APROBACIÓN  
**37.8%**

Técnica: Encuesta realizada con rigor científico y estadístico, autoadministrada y aplicada con formularios directos al usuario de WhatsApp Messenger a través de una plataforma profesional multiagente. Grupo Objetivo: Ciudadanos, hombres y mujeres, mayores de 18 años de todos los niveles socioeconómicos y de todas las regiones que conforman cada una de las ciudades del Estado. Muestra: 1,000 personas mayores de 18 años que conforman cada una de las ciudades del Estado. Se levantaron 1,000 muestras representativas en cada una de las ciudades del Estado, asumiendo muestreo aleatorio simple con población infinita, el margen de error se ubica en el +/- 3.8% bajo supuesto de varianza máxima y se determina en un +/- 95% de confianza. Fecha de levantamiento: Entre los días del 28 al 31 de Diciembre. © Todos los derechos reservados DEMOSCOPIA DIGITAL,S.A se autoriza su reproducción al hacer referencia al autor.



# RANKING DE ALCALDES

APROBACIÓN DEL MES DE DICIEMBRE 2024

# HIDALGO

RANKING ESTATAL

#1



**JORGE REYES PACHUCA**

APROBACIÓN  
**66.5%**

#2



**GRETCHEN ATILANO TIZAYUCA**

APROBACIÓN  
**64.6%**

#3



**CRISTHIAN MARTÍNEZ TULA DE ALLENDE**

APROBACIÓN  
**63.1%**

#4



**MUNDO TEJEDA REAL DEL MONTE**

APROBACIÓN  
**56.2%**

#5



**ALFREDO GONZÁLEZ TEPEAPULCO**

APROBACIÓN  
**54.7%**

RANKING ESTATAL

#6



**LORENA GARCÍA CÁZARES TULANCINGO**

APROBACIÓN  
**53.2%**

#7



**IMELDA CUELLAR CANO ACTOPAN**

APROBACIÓN  
**50.2%**

#8



**ALFREDO SAN ROMÁN HUEJUTLA**

APROBACIÓN  
**49.6%**

#9



**LALO MEDECIGO MINERAL DE LA REFORMA**

APROBACIÓN  
**48.1%**

#10



**JENSEN OROPEZA EL ARENAL**

APROBACIÓN  
**33.5%**

#11



**DAVID MEDINA HERNÁNDEZ SAN AGUSTÍN TLAXIACA**

APROBACIÓN  
**33.1%**

Técnica: Encuesta realizada con rigor científico y estadístico, autoadministrada y aplicada con formularios directos al usuario de WhatsApp Messenger a través de una plataforma profesional multiagente. Grupo Objetivo: Ciudadanos, hombres y mujeres, mayores de 18 años de todos los niveles socioeconómicos y de todas las regiones que conforman cada una de las ciudades del Estado. Muestra: 1,000 personas mayores de 18 años que conforman cada una de las ciudades del Estado. Se levantaron 1,000 muestras representativas en cada una de las ciudades del Estado, asumiendo muestreo aleatorio simple con población infinita, el margen de error se ubica en el +/- 3.8% bajo supuesto de varianza máxima y se determina en un +/- 95% de confianza. Fecha de levantamiento: Entre los días del 28 al 31 de Diciembre. © Todos los derechos reservados DEMOSCOPIA DIGITAL,S.A se autoriza su reproducción al hacer referencia al autor.



# RANKING DE ALCALDES

APROBACIÓN DEL MES DE DICIEMBRE 2024

## JALISCO

RANKING ESTATAL

#1



**LUIS ERNESTO MUNGUÍA**  
PUERTO VALLARTA

APROBACIÓN  
**66.3%**

#2



**JUAN JOSÉ FRANGIE**  
ZAPOPAN

APROBACIÓN  
**64.7%**

#3



**VERÓNICA DELGADILLO**  
GUADALAJARA

APROBACIÓN  
**63.5%**

#4



**GERARDO QUIRINO**  
TLAJOMULCO

APROBACIÓN  
**60.6%**

#5



**LAURA IMELDA**  
TLAQUEPAQUE

APROBACIÓN  
**60.2%**

RANKING ESTATAL

#6



**MARÍA FARIÁS**  
EL SALTO

APROBACIÓN  
**56.6%**

#7



**EDGAR GONZÁLEZ**  
LAGOS DE MORENO

APROBACIÓN  
**53.8%**

#8



**DEYSI HERNÁNDEZ**  
OCOTLÁN

APROBACIÓN  
**50.6%**

#9



**SERGIO CHÁVEZ**  
TONALÁ

APROBACIÓN  
**49.2%**

#10



**MIGUEL ESQUIVIAS**  
TEPATITLÁN

APROBACIÓN  
**38.4%**

Técnica: Encuesta realizada con rigor científico y estadístico, autoadministrada y aplicada con formularios directos al usuario de WhatsApp Messenger a través de una plataforma profesional multiagente. Grupo Objetivo: Ciudadanos, hombres y mujeres, mayores de 18 años de todos los niveles socioeconómicos y de todas las regiones que conforman cada una de las ciudades del Estado. Muestra: 1,000 personas mayores de 18 años que conforman cada una de las ciudades del Estado. Se levantaron 1,000 muestras representativas en cada una de las ciudades del Estado, asumiendo muestreo aleatorio simple con población infinita, el margen de error se ubica en el +/- 3.8% bajo supuesto de varianza máxima y se determina en un +/- 95% de confianza. Fecha de levantamiento: Entre los días del 28 al 31 de Diciembre. © Todos los derechos reservados DEMOSCOPIA DIGITAL, S.A se autoriza su reproducción al hacer referencia al autor.



# RANKING DE ALCALDES

APROBACIÓN DEL MES DE DICIEMBRE 2024

# MICHOACÁN

RANKING ESTATAL

#1



**CARLOS SOTO ZAMORA**

APROBACIÓN  
**68.4%**

#2



**TOÑO IXTLÁHUAC ZITÁCUARO**

APROBACIÓN  
**63.4%**

#3



**ALFONSO MARTÍNEZ MORELIA**

APROBACIÓN  
**62.7%**

#4



**CARLOS MANZO URUAPAN**

APROBACIÓN  
**58.9%**

#5



**FANNY ARREOLA APATZINGÁN**

APROBACIÓN  
**55.8%**

RANKING ESTATAL

#6



**JULIO ARREOLA PÁTZCUARO**

APROBACIÓN  
**53.6%**

#7



**JEOVANA ALCÁNTAR HIDALGO**

APROBACIÓN  
**47.5%**

#8



**MANUEL BEJARANO LÁZARO CÁRDENAS**

APROBACIÓN  
**46.4%**

#9



**MANUEL GÁLVEZ SAHUAYO**

APROBACIÓN  
**38.3%**

#10



**SAMUEL HIDALGO LA PIEDAD**

APROBACIÓN  
**24.6%**

Técnica: Encuesta realizada con rigor científico y estadístico, autoadministrada y aplicada con formularios directos al usuario de WhatsApp Messenger a través de una plataforma profesional multiagente. Grupo Objetivo: Ciudadanos, hombres y mujeres, mayores de 18 años de todos los niveles socioeconómicos y de todas las regiones que conforman cada una de las ciudades del Estado. Muestra: 1,000 personas mayores de 18 años que conforman cada una de las ciudades del Estado. Se levantaron 1,000 muestras representativas en cada una de las ciudades del Estado, asumiendo muestreo aleatorio simple con población infinita, el margen de error se ubica en el +/- 3.8% bajo supuesto de varianza máxima y se determina en un +/- 95% de confianza. Fecha de levantamiento: Entre los días del 28 al 31 de Diciembre. © Todos los derechos reservados DEMOSCOPIA DIGITAL, S.A se autoriza su reproducción al hacer referencia al autor.





# RANKING DE ALCALDES



## APROBACIÓN DEL MES DE DICIEMBRE 2024

# MORELOS

### RANKING ESTATAL

### #1



**LUIS URIÓSTEGUI**  
CUERNAVACA

APROBACIÓN  
**56.3%**

### #2



**DAVID ORTIZ MUÑOZ**  
JIUTEPEC

APROBACIÓN  
**46.6%**

### #3



**JUANA OCAMPO**  
TEMIXCO

APROBACIÓN  
**45.7%**

### #4



**RODRIGO ARREDONDO**  
CUAUTLA

APROBACIÓN  
**43.2%**

### #5



**SERGIO ALBA**  
EMILIANO ZAPATA

APROBACIÓN  
**36.4%**

Técnica: Encuesta realizada con rigor científico y estadístico, autoadministrada y aplicada con formularios directos al usuario de WhatsApp Messenger a través de una plataforma profesional multiagente. Grupo Objetivo: Ciudadanos, hombres y mujeres, mayores de 18 años de todos los niveles socioeconómicos y de todas las regiones que conforman cada una de las ciudades del Estado. Muestra: 1,000 personas mayores de 18 años que conforman cada una de las ciudades del Estado. Se levantaron 1,000 muestras representativas en cada una de las ciudades del Estado, asumiendo muestreo aleatorio simple con población infinita, el margen de error se ubica en el +/- 3.8% bajo supuesto de varianza máxima y se determina en un +/- 95% de confianza. Fecha de levantamiento: Entre los días del 28 al 31 de Diciembre. © Todos los derechos reservados DEMOSCOPIA DIGITAL,S.A se autoriza su reproducción al hacer referencia al autor.



[www.demoscopiadigital.com](http://www.demoscopiadigital.com)







# RANKING DE ALCALDES



## APROBACIÓN DEL MES DE DICIEMBRE 2024

# NAYARIT

### RANKING ESTATAL

### #1



**HÉCTOR SANTANA**  
BAHÍA DE BANDERAS

APROBACIÓN  
**68.7%**

### #2



**GERALDINE PONCE**  
TEPIC

APROBACIÓN  
**60.4%**

### #3



**SERGIO GONZÁLEZ "EL PIPIRIPAO"**  
SANTIAGO IXCUINTLA

APROBACIÓN  
**57.2%**

### #4



**GUSTAVO AYÓN**  
COMPOSTELA

APROBACIÓN  
**56.5%**

### #5



**ANABEL GUERRERO**  
XALISCO

APROBACIÓN  
**51.4%**

Técnica: Encuesta realizada con rigor científico y estadístico, autoadministrada y aplicada con formularios directos al usuario de WhatsApp Messenger a través de una plataforma profesional multiagente. Grupo Objetivo: Ciudadanos, hombres y mujeres, mayores de 18 años de todos los niveles socioeconómicos y de todas las regiones que conforman cada una de las ciudades del Estado. Muestra: 1,000 personas mayores de 18 años que conforman cada una de las ciudades del Estado. Se levantaron 1,000 muestras representativas en cada una de las ciudades del Estado, asumiendo muestreo aleatorio simple con población infinita, el margen de error se ubica en el +/- 3.8% bajo supuesto de varianza máxima y se determina en un +/- 95% de confianza. Fecha de levantamiento: Entre los días del 28 al 31 de Diciembre. © Todos los derechos reservados DEMOSCOPIA DIGITAL,S.A se autoriza su reproducción al hacer referencia al autor.



[www.demoscopiadigital.com](http://www.demoscopiadigital.com)





# RANKING DE ALCALDES

APROBACIÓN DEL MES DE DICIEMBRE 2024

## NUEVO LEÓN

RANKING ESTATAL

#1



**HÉCTOR GARCÍA  
GUADALUPE**

APROBACIÓN  
**69.1%**


#2



**ADRIÁN DE LA GARZA  
MONTERREY**

APROBACIÓN  
**67.6%**

#3



**ANDRÉS MIJES  
ESCOBEDO**

APROBACIÓN  
**67.2%**

#4



**CÉSAR GARZA ARREDONDO  
APODACA**

APROBACIÓN  
**66.1%**

#5



**MANUEL GUERRA  
GARCÍA**

APROBACIÓN  
**65.8%**

RANKING ESTATAL

#6



**MAURICIO FERNÁNDEZ  
SAN PEDRO GARZA GARCÍA**

APROBACIÓN  
**65.1%**

#7



**DAVID DE LA PEÑA  
SANTIAGO**

APROBACIÓN  
**62.8%**

#8



**DANIEL CARRILLO  
SAN NICOLÁS DE LOS GARZA**

APROBACIÓN  
**57.4%**

#9



**FÉLIX ARRATIA  
JUÁREZ**

APROBACIÓN  
**44.5%**

#10



**JESÚS NAVA  
SANTA CATARINA**

APROBACIÓN  
**35.7%**

Técnica: Encuesta realizada con rigor científico y estadístico, autoadministrada y aplicada con formularios directos al usuario de WhatsApp Messenger a través de una plataforma profesional multiagente. Grupo Objetivo: Ciudadanos, hombres y mujeres, mayores de 18 años de todos los niveles socioeconómicos y de todas las regiones que conforman cada una de las ciudades del Estado. Muestra: 1,000 personas mayores de 18 años que conforman cada una de las ciudades del Estado. Se levantaron 1,000 muestras representativas en cada una de las ciudades del Estado, asumiendo muestreo aleatorio simple con población infinita, el margen de error se ubica en el +/- 3.8% bajo supuesto de varianza máxima y se determina en un +/- 95% de confianza. Fecha de levantamiento: Entre los días del 28 al 31 de Diciembre. © Todos los derechos reservados DEMOSCOPIA DIGITAL, S.A se autoriza su reproducción al hacer referencia al autor.





# RANKING DE ALCALDES



## APROBACIÓN DEL MES DE DICIEMBRE 2024

# OAXACA

### RANKING ESTATAL

### #1



**FRANCISCO MARTÍNEZ**  
OAXACA

APROBACIÓN  
**50.1%**

### #2



**DANIEL MÉNDEZ**  
SALINA CRUZ

APROBACIÓN  
**48.7%**

### #3



**IRINEO MOLINA**  
TUXTEPEC

APROBACIÓN  
**47.8%**

### #4



**MIGUEL SÁNCHEZ**  
JUCHITÁN

APROBACIÓN  
**44.3%**

### #5



**LUIS DE LEÓN**  
HUAJUAPAN

APROBACIÓN  
**39.9%**

Técnica: Encuesta realizada con rigor científico y estadístico, autoadministrada y aplicada con formularios directos al usuario de WhatsApp Messenger a través de una plataforma profesional multiagente. Grupo Objetivo: Ciudadanos, hombres y mujeres, mayores de 18 años de todos los niveles socioeconómicos y de todas las regiones que conforman cada una de las ciudades del Estado. Muestra: 1,000 personas mayores de 18 años que conforman cada una de las ciudades del Estado. Se levantaron 1,000 muestras representativas en cada una de las ciudades del Estado, asumiendo muestreo aleatorio simple con población infinita, el margen de error se ubica en el +/- 3.8% bajo supuesto de varianza máxima y se determina en un +/- 95% de confianza. Fecha de levantamiento: Entre los días del 28 al 31 de Diciembre. © Todos los derechos reservados DEMOSCOPIA DIGITAL,S.A se autoriza su reproducción al hacer referencia al autor.



[www.demoscopiadigital.com](http://www.demoscopiadigital.com)







# RANKING DE ALCALDES



## APROBACIÓN DEL MES DE DICIEMBRE 2024

# PUEBLA

### RANKING ESTATAL

### #1



**JOSÉ CHEDRAUI**  
PUEBLA

APROBACIÓN  
**69.3%**

### #2



**LUPITA CUAUTLE**  
SAN ANDRÉS CHOLULA

APROBACIÓN  
**59.8%**

### #3



**ALEJANDRO BARROSO**  
TEHUACÁN

APROBACIÓN  
**58.6%**

### #4



**TONANTZIN FERNÁNDEZ**  
SAN PEDRO CHOLULA

APROBACIÓN  
**56.8%**

### #5



**JUAN ALONSO**  
TEXMELUCAN

APROBACIÓN  
**54.5%**

Técnica: Encuesta realizada con rigor científico y estadístico, autoadministrada y aplicada con formularios directos al usuario de WhatsApp Messenger a través de una plataforma profesional multiagente. Grupo Objetivo: Ciudadanos, hombres y mujeres, mayores de 18 años de todos los niveles socioeconómicos y de todas las regiones que conforman cada una de las ciudades del Estado. Muestra: 1,000 personas mayores de 18 años que conforman cada una de las ciudades del Estado. Se levantaron 1,000 muestras representativas en cada una de las ciudades del Estado, asumiendo muestreo aleatorio simple con población infinita, el margen de error se ubica en el +/- 3.8% bajo supuesto de varianza máxima y se determina en un +/- 95% de confianza. Fecha de levantamiento: Entre los días del 28 al 31 de Diciembre. © Todos los derechos reservados DEMOSCOPIA DIGITAL,S.A se autoriza su reproducción al hacer referencia al autor.



[www.demoscopiadigital.com](http://www.demoscopiadigital.com)







# RANKING DE ALCALDES



## APROBACIÓN DEL MES DE DICIEMBRE 2024

# QUERÉTARO

### RANKING ESTATAL

### #1



**FELIPE MACÍAS**  
QUERÉTARO

APROBACIÓN  
**62.6%**

### #2



**CHEPE GUERRERO**  
CORREGIDORA

APROBACIÓN  
**53.5%**

### #3



**ROBERTO CABRERA**  
SAN JUAN DEL RÍO

APROBACIÓN  
**50.3%**

### #4



**RODRIGO MONSALVO**  
EL MARQUÉS

APROBACIÓN  
**49.3%**

### #5



**HÉCTOR MAGAÑA**  
TEQUISQUIAPAN

APROBACIÓN  
**32.8%**

Técnica: Encuesta realizada con rigor científico y estadístico, autoadministrada y aplicada con formularios directos al usuario de WhatsApp Messenger a través de una plataforma profesional multiagente. Grupo Objetivo: Ciudadanos, hombres y mujeres, mayores de 18 años de todos los niveles socioeconómicos y de todas las regiones que conforman cada una de las ciudades del Estado. Muestra: 1,000 personas mayores de 18 años que conforman cada una de las ciudades del Estado. Se levantaron 1,000 muestras representativas en cada una de las ciudades del Estado, asumiendo muestreo aleatorio simple con población infinita, el margen de error se ubica en el +/- 3.8% bajo supuesto de varianza máxima y se determina en un +/- 95% de confianza. Fecha de levantamiento: Entre los días del 28 al 31 de Diciembre. © Todos los derechos reservados DEMOSCOPIA DIGITAL,S.A se autoriza su reproducción al hacer referencia al autor.



[www.demoscopiadigital.com](http://www.demoscopiadigital.com)





# RANKING DE ALCALDES

APROBACIÓN DEL MES DE DICIEMBRE 2024

# QUINTANA ROO

RANKING ESTATAL

#1



**DIEGO CASTAÑÓN TREJO**  
TULUM

APROBACIÓN  
**66.9%**

#2



**ESTEFANÍA MERCADO**  
PLAYA DEL CARMEN

APROBACIÓN  
**61.7%**

#3



**PATRICIA PERALTA**  
CANCÚN

APROBACIÓN  
**58.7%**

#4



**JOSÉ LUIS CHACÓN**  
COZUMEL

APROBACIÓN  
**52.9%**

#5



**YENSUNNI MARTÍNEZ**  
CHETUMAL

APROBACIÓN  
**50.1%**

Técnica: Encuesta realizada con rigor científico y estadístico, autoadministrada y aplicada con formularios directos al usuario de WhatsApp Messenger a través de una plataforma profesional multiagente. Grupo Objetivo: Ciudadanos, hombres y mujeres, mayores de 18 años de todos los niveles socioeconómicos y de todas las regiones que conforman cada una de las ciudades del Estado. Muestra: 1,000 personas mayores de 18 años que conforman cada una de las ciudades del Estado. Se levantaron 1,000 muestras representativas en cada una de las ciudades del Estado, asumiendo muestreo aleatorio simple con población infinita, el margen de error se ubica en el +/- 3.8% bajo supuesto de varianza máxima y se determina en un +/- 95% de confianza. Fecha de levantamiento: Entre los días del 28 al 31 de Diciembre. © Todos los derechos reservados DEMOSCOPIA DIGITAL,S.A se autoriza su reproducción al hacer referencia al autor.



# RANKING DE ALCALDES

APROBACIÓN DEL MES DE DICIEMBRE 2024

# SAN LUIS POTOSÍ

RANKING ESTATAL

#1



**ENRIQUE GALINDO**  
SAN LUIS POTOSÍ

APROBACIÓN  
**54.3%**

#2



**RAÚL ORTEGA**  
MATEHUALA

APROBACIÓN  
**51.7%**

#3



**DAVID MEDINA**  
CD VALLES

APROBACIÓN  
**48.2%**

#4



**JUAN NAVARRO**  
SOLEDAD DE GRACIANO

APROBACIÓN  
**43.7%**

#5



**ADELAIDO CABAÑAS**  
TAMAZUNCHALE

APROBACIÓN  
**41.8%**

Técnica: Encuesta realizada con rigor científico y estadístico, autoadministrada y aplicada con formularios directos al usuario de WhatsApp Messenger a través de una plataforma profesional multiagente. Grupo Objetivo: Ciudadanos, hombres y mujeres, mayores de 18 años de todos los niveles socioeconómicos y de todas las regiones que conforman cada una de las ciudades del Estado. Muestra: 1,000 personas mayores de 18 años que conforman cada una de las ciudades del Estado. Se levantaron 1,000 muestras representativas en cada una de las ciudades del Estado, asumiendo muestreo aleatorio simple con población infinita, el margen de error se ubica en el +/- 3.8% bajo supuesto de varianza máxima y se determina en un +/- 95% de confianza. Fecha de levantamiento: Entre los días del 28 al 31 de Diciembre. © Todos los derechos reservados DEMOSCOPIA DIGITAL,S.A se autoriza su reproducción al hacer referencia al autor.





# RANKING DE ALCALDES



## APROBACIÓN DEL MES DE DICIEMBRE 2024

# SINALOYA

### RANKING ESTATAL

### #1



**GERARDO VARGAS**  
**AHOME LOS MOCHIS**

APROBACIÓN  
**61.3%**

### #2



**JOSÉ PAZ LÓPEZ**  
**BADIRAGUATO**

APROBACIÓN  
**60.5%**

### #3



**JORGE BOJORQUEZ**  
**NAVOLATO**

APROBACIÓN  
**47.9%**

### #4



**ESTRELLA PALACIOS**  
**MAZATLÁN**

APROBACIÓN  
**44.8%**

### #5



**CECILIA RAMÍREZ**  
**GUASAVE**

APROBACIÓN  
**34.6%**

### #6



**JUAN DE DIOS GÁMEZ**  
**CULIACÁN**

APROBACIÓN  
**27.4%**

Técnica: Encuesta realizada con rigor científico y estadístico, autoadministrada y aplicada con formularios directos al usuario de WhatsApp Messenger a través de una plataforma profesional multiagente. Grupo Objetivo: Ciudadanos, hombres y mujeres, mayores de 18 años de todos los niveles socioeconómicos y de todas las regiones que conforman cada una de las ciudades del Estado. Muestra: 1,000 personas mayores de 18 años que conforman cada una de las ciudades del Estado. Se levantaron 1,000 muestras representativas en cada una de las ciudades del Estado, asumiendo muestreo aleatorio simple con población infinita, el margen de error se ubica en el +/- 3.8% bajo supuesto de varianza máxima y se determina en un +/- 95% de confianza. Fecha de levantamiento: Entre los días del 28 al 31 de Diciembre. © Todos los derechos reservados DEMOSCOPIA DIGITAL,S.A se autoriza su reproducción al hacer referencia al autor.



[www.demoscopiadigital.com](http://www.demoscopiadigital.com)





# RANKING DE ALCALDES

APROBACIÓN DEL MES DE DICIEMBRE 2024

## SONORA

RANKING ESTATAL

#1



**ABRAHAM MIER CABORCA**

APROBACIÓN  
**65.4%**

#2



**JAVIER LAMARQUE CAJEME**

APROBACIÓN  
**53.4%**

#3



**JUAN GIM NOGAES**

APROBACIÓN  
**52.8%**

#4



**ANTONIO ASTIAZARÁN HERMOSILLO**

APROBACIÓN  
**50.7%**

#5



**JORGE ELÍAS RETES NAVOJOA**

APROBACIÓN  
**49.5%**

RANKING ESTATAL

#6



**KARLA CÓRDOVA GUAYMAS**

APROBACIÓN  
**48.3%**

#7



**IVÁN SANDOVAL SAN LUIS RÍO COLORADO**

APROBACIÓN  
**42.9%**

#8



**BETO VÁZQUEZ HUATABAMPO**

APROBACIÓN  
**40.4%**

#9



**JOSÉ MANUEL QUIJADA AGUA PRIETA**

APROBACIÓN  
**39.7%**

#10



**OSCAR CASTRO PUERTO PEÑASCO**

APROBACIÓN  
**36.6%**

Técnica: Encuesta realizada con rigor científico y estadístico, autoadministrada y aplicada con formularios directos al usuario de WhatsApp Messenger a través de una plataforma profesional multiagente. Grupo Objetivo: Ciudadanos, hombres y mujeres, mayores de 18 años de todos los niveles socioeconómicos y de todas las regiones que conforman cada una de las ciudades del Estado. Muestra: 1,000 personas mayores de 18 años que conforman cada una de las ciudades del Estado. Se levantaron 1,000 muestras representativas en cada una de las ciudades del Estado, asumiendo muestreo aleatorio simple con población infinita, el margen de error se ubica en el +/- 3.8% bajo supuesto de varianza máxima y se determina en un +/- 95% de confianza. Fecha de levantamiento: Entre los días del 28 al 31 de Diciembre. © Todos los derechos reservados DEMOSCOPIA DIGITAL,S.A se autoriza su reproducción al hacer referencia al autor.





# RANKING DE ALCALDES



## APROBACIÓN DEL MES DE DICIEMBRE 2024

# TABASCO

### RANKING ESTATAL

### #1



**GASPAR DÍAZ  
MACUSPANA**

APROBACIÓN  
**60.9%**

### #2



**MARI LUZ VELÁZQUEZ  
HUIMANGUILLO**

APROBACIÓN  
**52.6%**

### #3



**OVIDIO PERALTA  
COMALCALCO**

APROBACIÓN  
**51.1%**

### #4



**EUCLIDES ALEJANDRO  
CÁRDENAS**

APROBACIÓN  
**42.7%**

### #5



**YOLANDA OSUNA  
VILLAHERMOSA**

APROBACIÓN  
**40.5%**

Técnica: Encuesta realizada con rigor científico y estadístico, autoadministrada y aplicada con formularios directos al usuario de WhatsApp Messenger a través de una plataforma profesional multiagente. Grupo Objetivo: Ciudadanos, hombres y mujeres, mayores de 18 años de todos los niveles socioeconómicos y de todas las regiones que conforman cada una de las ciudades del Estado. Muestra: 1,000 personas mayores de 18 años que conforman cada una de las ciudades del Estado. Se levantaron 1,000 muestras representativas en cada una de las ciudades del Estado, asumiendo muestreo aleatorio simple con población infinita, el margen de error se ubica en el +/- 3.8% bajo supuesto de varianza máxima y se determina en un +/- 95% de confianza. Fecha de levantamiento: Entre los días del 28 al 31 de Diciembre. © Todos los derechos reservados DEMOSCOPIA DIGITAL,S.A se autoriza su reproducción al hacer referencia al autor.



[www.demoscopiadigital.com](http://www.demoscopiadigital.com)





# RANKING DE ALCALDES

APROBACIÓN DEL MES DE DICIEMBRE 2024

# TAMAULIPAS

RANKING ESTATAL

#1



**ERASMO GONZÁLEZ**  
CD. MADERO

APROBACIÓN  
**66.7%**

#2



**BETO GRANADOS**  
MATAMOROS

APROBACIÓN  
**60.8%**

#3



**CARLOS PEÑA**  
REYNOSA

APROBACIÓN  
**52.5%**

#4



**ARMANDO MARTÍNEZ**  
ALTAMIRA

APROBACIÓN  
**50.3%**

#5



**MÓNICA VILLARREAL**  
TAMPICO

APROBACIÓN  
**49.8%**

RANKING ESTATAL

#6



**MIGUEL ALMARAZ**  
RÍO BRAVO

APROBACIÓN  
**48.5%**

#7



**PATRICIA CHÍO**  
CD. MANTE

APROBACIÓN  
**46.9%**

#8



**CARMEN LILIA CANTUROSSAS**  
NUEVO LAREDO

APROBACIÓN  
**43.4%**

#9



**EDUARDO GATTÁS**  
CD. VICTORIA

APROBACIÓN  
**41.6%**

#10



**ALBERTO ALANÍS**  
VALLE HERMOSO

APROBACIÓN  
**31.9%**

Técnica: Encuesta realizada con rigor científico y estadístico, autoadministrada y aplicada con formularios directos al usuario de WhatsApp Messenger a través de una plataforma profesional multiagente. Grupo Objetivo: Ciudadanos, hombres y mujeres, mayores de 18 años de todos los niveles socioeconómicos y de todas las regiones que conforman cada una de las ciudades del Estado. Muestra: 1,000 personas mayores de 18 años que conforman cada una de las ciudades del Estado. Se levantaron 1,000 muestras representativas en cada una de las ciudades del Estado, asumiendo muestreo aleatorio simple con población infinita, el margen de error se ubica en el +/- 3.8% bajo supuesto de varianza máxima y se determina en un +/- 95% de confianza. Fecha de levantamiento: Entre los días del 28 al 31 de Diciembre. © Todos los derechos reservados DEMOSCOPIA DIGITAL, S.A se autoriza su reproducción al hacer referencia al autor.





# RANKING DE ALCALDES



## APROBACIÓN DEL MES DE DICIEMBRE 2024

# TLAXCALA

### RANKING ESTATAL

### #1



**JAVIER RIVERA**  
APIZACO

APROBACIÓN  
**46.3%**

### #2



**ANA LUCÍA ARCE**  
SAN PABLO DEL MONTE

APROBACIÓN  
**40.9%**

### #3



**ALFONSO SÁNCHEZ**  
TLAXCALA

APROBACIÓN  
**39.6%**

### #4



**BLANCA ANGULO**  
CHIAUTEMPAN

APROBACIÓN  
**34.3%**

### #5



**SALVADOR SANTOS**  
HUAMANTLA

APROBACIÓN  
**26.8%**

Técnica: Encuesta realizada con rigor científico y estadístico, autoadministrada y aplicada con formularios directos al usuario de WhatsApp Messenger a través de una plataforma profesional multiagente. Grupo Objetivo: Ciudadanos, hombres y mujeres, mayores de 18 años de todos los niveles socioeconómicos y de todas las regiones que conforman cada una de las ciudades del Estado. Muestra: 1,000 personas mayores de 18 años que conforman cada una de las ciudades del Estado. Se levantaron 1,000 muestras representativas en cada una de las ciudades del Estado, asumiendo muestreo aleatorio simple con población infinita, el margen de error se ubica en el +/- 3.8% bajo supuesto de varianza máxima y se determina en un +/- 95% de confianza. Fecha de levantamiento: Entre los días del 28 al 31 de Diciembre. © Todos los derechos reservados DEMOSCOPIA DIGITAL,S.A se autoriza su reproducción al hacer referencia al autor.



[www.demoscopiadigital.com](http://www.demoscopiadigital.com)







# RANKING DE ALCALDES



## APROBACIÓN DEL MES DE DICIEMBRE 2024

# VERACRUZ

### RANKING ESTATAL

### #1



**FERNANDO REMES**  
POZA RICA

APROBACIÓN  
**65.7%**

### #2



**JUAN UNANUE**  
BOCA DEL RÍO

APROBACIÓN  
**52.2%**

### #3



**ALBERTO ISLAS REYES**  
XALAPA

APROBACIÓN  
**51.9%**

### #4



**JUAN MARTÍNEZ**  
CÓRDOBA

APROBACIÓN  
**48.1%**

### #5



**PATRICIA LOBEIRA**  
VERACRUZ

APROBACIÓN  
**46.7%**

### #6



**AMADO CRUZ**  
COATZACOALCOS

APROBACIÓN  
**41.3%**

Técnica: Encuesta realizada con rigor científico y estadístico, autoadministrada y aplicada con formularios directos al usuario de WhatsApp Messenger a través de una plataforma profesional multiagente. Grupo Objetivo: Ciudadanos, hombres y mujeres, mayores de 18 años de todos los niveles socioeconómicos y de todas las regiones que conforman cada una de las ciudades del Estado. Muestra: 1,000 personas mayores de 18 años que conforman cada una de las ciudades del Estado. Se levantaron 1,000 muestras representativas en cada una de las ciudades del Estado, asumiendo muestreo aleatorio simple con población infinita, el margen de error se ubica en el +/- 3.8% bajo supuesto de varianza máxima y se determina en un +/- 95% de confianza. Fecha de levantamiento: Entre los días del 28 al 31 de Diciembre. © Todos los derechos reservados DEMOSCOPIA DIGITAL,S.A se autoriza su reproducción al hacer referencia al autor.



[www.demoscopiadigital.com](http://www.demoscopiadigital.com)







# RANKING DE ALCALDES



## APROBACIÓN DEL MES DE DICIEMBRE 2024

# YUCATÁN

### RANKING ESTATAL

### #1



**ERIK RIHANI**  
PROGRESO

APROBACIÓN  
**65.9%**

### #2



**CECILIA PATRÓN**  
MÉRIDA

APROBACIÓN  
**56.1%**

### #3



**HOMERO NOVELO**  
VALLADOLID

APROBACIÓN  
**48.6%**

### #4



**ADRIÁN QUIROZ ZAPOTE**  
TIZIMÍN

APROBACIÓN  
**47.3%**

### #5



**EDWIN BOJÓRQUEZ**  
KANASÍN

APROBACIÓN  
**37.9%**

Técnica: Encuesta realizada con rigor científico y estadístico, autoadministrada y aplicada con formularios directos al usuario de WhatsApp Messenger a través de una plataforma profesional multiagente. Grupo Objetivo: Ciudadanos, hombres y mujeres, mayores de 18 años de todos los niveles socioeconómicos y de todas las regiones que conforman cada una de las ciudades del Estado. Muestra: 1,000 personas mayores de 18 años que conforman cada una de las ciudades del Estado. Se levantaron 1,000 muestras representativas en cada una de las ciudades del Estado, asumiendo muestreo aleatorio simple con población infinita, el margen de error se ubica en el +/- 3.8% bajo supuesto de varianza máxima y se determina en un +/- 95% de confianza. Fecha de levantamiento: Entre los días del 28 al 31 de Diciembre. © Todos los derechos reservados DEMOSCOPIA DIGITAL,S.A se autoriza su reproducción al hacer referencia al autor.



[www.demoscopiadigital.com](http://www.demoscopiadigital.com)







# RANKING DE ALCALDES



## APROBACIÓN DEL MES DE DICIEMBRE 2024

# ZACATECAS

### RANKING ESTATAL

### #1



**MIGUEL VARELA**  
ZACATECAS

APROBACIÓN  
**45.4%**

### #2



**ANTONIO TISCAREÑO**  
LORETO

APROBACIÓN  
**42.2%**

### #3



**JOSÉ SALDIVAR**  
GUADALUPE

APROBACIÓN  
**35.8%**

### #4



**JAVIER TORRES RODRÍGUEZ**  
FRESNILLO

APROBACIÓN  
**35.3%**

### #5



**RODRIGO UREÑO**  
JEREZ

APROBACIÓN  
**33.7%**

Técnica: Encuesta realizada con rigor científico y estadístico, autoadministrada y aplicada con formularios directos al usuario de WhatsApp Messenger a través de una plataforma profesional multiagente. Grupo Objetivo: Ciudadanos, hombres y mujeres, mayores de 18 años de todos los niveles socioeconómicos y de todas las regiones que conforman cada una de las ciudades del Estado. Muestra: 1,000 personas mayores de 18 años que conforman cada una de las ciudades del Estado. Se levantaron 1,000 muestras representativas en cada una de las ciudades del Estado, asumiendo muestreo aleatorio simple con población infinita, el margen de error se ubica en el +/- 3.8% bajo supuesto de varianza máxima y se determina en un +/- 95% de confianza. Fecha de levantamiento: Entre los días del 28 al 31 de Diciembre. © Todos los derechos reservados DEMOSCOPIA DIGITAL,S.A se autoriza su reproducción al hacer referencia al autor.



[www.demoscopiadigital.com](http://www.demoscopiadigital.com)





**DEMOSCOPIA DIGITAL**  
ESTUDIOS DE OPINIÓN PÚBLICA

**La Jornada**  
Estado de México

# ALCALDES POR SEGMENTO

**DICIEMBRE 2024**



# RANKING DE ALCALDES

APROBACIÓN DEL MES DE DICIEMBRE 2024

## 10 ALCALDES DE MORENA MEJOR EVALUADOS DEL PAÍS

RANKING NACIONAL

#1



**JANECARLO LOZANO**  
GUSTAVO A. MADERO, CDMX.

APROBACIÓN  
**69.5%**

#2



**JOSÉ CHEDRAUI**  
PUEBLA, PUE.

APROBACIÓN  
**69.3%**

#3



**HÉCTOR SANTANA**  
BAHÍA DE BANDERAS, NAY.

APROBACIÓN  
**68.7%**

#4



**ISMAEL BURGUEÑO**  
TIJUANA, B.C.

APROBACIÓN  
**68.1%**

#5



**CHRISTIAN AGÚNDEZ**  
LOS CABOS, B.C.S.

APROBACIÓN  
**67.9%**

RANKING NACIONAL

#6



**CRUZ PÉREZ CUÉLLAR**  
CD JUÁREZ, CHIH.

APROBACIÓN  
**67.7%**

#7



**CÉSAR PRIETO**  
SALAMANCA, GTO.

APROBACIÓN  
**67.4%**

#8



**EVELYN PARRA**  
VENUSTIANO CARRANZA, CDMX.

APROBACIÓN  
**67.3%**

#9



**ANDRÉS MIJES ESCOBEDO**, NL.

APROBACIÓN  
**67.2%**

#10



**MANUEL GUERRA GARCÍA**, NL.

APROBACIÓN  
**65.8%**

Técnica: Encuesta realizada con rigor científico y estadístico, autoadministrada y aplicada con formularios directos al usuario de WhatsApp Messenger a través de una plataforma profesional multiagente. Grupo Objetivo: Ciudadanos, hombres y mujeres, mayores de 18 años de todos los niveles socioeconómicos y de todas las regiones que conforman cada una de las ciudades. Muestra: 1,000 personas mayores de 18 años que conforman cada una de las ciudades. Se levantaron 1,000 muestras representativas en cada una de las ciudades, asumiendo muestreo aleatorio simple con población infinita, el margen de error se ubica en el +/- 3.8% bajo supuesto de varianza máxima y se determina en un +/- 95% de confianza. Fecha de levantamiento: Entre los días del 28 al 31 de Diciembre. ©  
Todos los derechos reservados DEMOSCOPIA DIGITAL,S.A se autoriza su reproducción al hacer referencia al autor.



# RANKING DE ALCALDES

APROBACIÓN DEL MES DE DICIEMBRE 2024

## 10 ALCALDES DE MORENA MEJOR EVALUADOS DEL PAÍS (HOMBRES)

RANKING NACIONAL

#1



**JANECARLO LOZANO**  
GUSTAVO A. MADERO, CDMX.

APROBACIÓN  
**69.5%**

#2



**JOSÉ CHEDRAUI**  
PUEBLA, PUE.

APROBACIÓN  
**69.3%**

#3



**HÉCTOR SANTANA**  
BAHÍA DE BANDERAS, NAY.

APROBACIÓN  
**68.7%**

#4



**ISMAEL BURGUEÑO**  
TIJUANA, B.C.

APROBACIÓN  
**68.1%**

#5



**CHRISTIAN AGÚNDEZ**  
LOS CABOS, B.C.S.

APROBACIÓN  
**67.9%**

RANKING NACIONAL

#6



**CRUZ PÉREZ CUÉLLAR**  
CD. JUÁREZ, CHIH.

APROBACIÓN  
**67.7%**

#7



**CÉSAR PRIETO**  
SALAMANCA, GTO.

APROBACIÓN  
**67.4%**

#8



**ANDRÉS MIJES**  
ESCOBEDO, NL.

APROBACIÓN  
**67.2%**

#9



**DIEGO CASTAÑÓN TREJO**  
TULUM, QROO.

APROBACIÓN  
**66.9%**

#10



**ERASMO GONZÁLEZ**  
CD. MADERO, TAMP.

APROBACIÓN  
**66.7%**

Técnica: Encuesta realizada con rigor científico y estadístico, autoadministrada y aplicada con formularios directos al usuario de WhatsApp Messenger a través de una plataforma profesional multiagente. Grupo Objetivo: Ciudadanos, hombres y mujeres, mayores de 18 años de todos los niveles socioeconómicos y de todas las regiones que conforman cada una de las ciudades. Muestra: 1,000 personas mayores de 18 años que conforman cada una de las ciudades. Se levantaron 1,000 muestras representativas en cada una de las ciudades, asumiendo muestreo aleatorio simple con población infinita, el margen de error se ubica en el +/- 3.8% bajo supuesto de varianza máxima y se determina en un +/- 95% de confianza. Fecha de levantamiento: Entre los días del 28 al 31 de Diciembre. ©

Todos los derechos reservados DEMOSCOPIA DIGITAL,S.A se autoriza su reproducción al hacer referencia al autor.



# RANKING DE ALCALDES

APROBACIÓN DEL MES DE DICIEMBRE 2024

## 10 ALCALDESAS DE MORENA MEJOR EVALUADAS DEL PAÍS (MUJERES)

RANKING NACIONAL

#1



**EVELYN PARRA**  
VENUSTIANO CARRANZA, CDMX.

APROBACIÓN  
**67.3%**

#2



**CIRCE CAMACHO**  
XOCHIMILCO, CDMX.

APROBACIÓN  
**65.3%**

#3



**GABRIELA OSORIO**  
TLALPAN, CDMX.

APROBACIÓN  
**65.2%**

#4



**CLAUDIA AGATÓN**  
ENSENADA, B.C.

APROBACIÓN  
**64.8%**

#5



**GRETCHEN ATILANO**  
TIZAYUCA, HGO.

APROBACIÓN  
**64.6%**

RANKING NACIONAL

#6



**MICHELLE NÚÑEZ**  
VALLE DE BRAVO, EDOMEX.

APROBACIÓN  
**64.2%**

#7



**NANCY NÚÑEZ**  
AZCAPOTZALCO, CDMX.

APROBACIÓN  
**63.7%**

#8



**MILENA QUIROGA**  
LA PAZ, B.C.S.

APROBACIÓN  
**63.2%**

#9



**ESTEFANÍA MERCADO**  
PLAYA DEL CARMEN, QROO.

APROBACIÓN  
**61.7%**

#10



**LUPITA SOLÍS**  
CUAUHTÉMOC, COL.

APROBACIÓN  
**61.2%**

Técnica: Encuesta realizada con rigor científico y estadístico, autoadministrada y aplicada con formularios directos al usuario de WhatsApp Messenger a través de una plataforma profesional multiagente. Grupo Objetivo: Ciudadanos, hombres y mujeres, mayores de 18 años de todos los niveles socioeconómicos y de todas las regiones que conforman cada una de las ciudades. Muestra: 1,000 personas mayores de 18 años que conforman cada una de las ciudades. Se levantaron 1,000 muestras representativas en cada una de las ciudades, asumiendo muestreo aleatorio simple con población infinita, el margen de error se ubica en el +/- 3.8% bajo supuesto de varianza máxima y se determina en un +/- 95% de confianza. Fecha de levantamiento: Entre los días del 28 al 31 de Diciembre. ©

Todos los derechos reservados DEMOSCOPIA DIGITAL,S.A se autoriza su reproducción al hacer referencia al autor.



# RANKING DE ALCALDES

APROBACIÓN DEL MES DE DICIEMBRE 2024

## 10 ALCALDES DEL PAN MEJOR EVALUADOS DEL PAÍS

RANKING NACIONAL

#1



**ROMINA CONTRERAS**  
HUIXQUILUCAN, EDOMEX.

APROBACIÓN  
**69.8%**

#2



**CARLOS SOTO**  
ZAMORA, MICH.

APROBACIÓN  
**68.4%**

#3



**FERNANDO FLORES**  
METEPEC, EDOMEX.

APROBACIÓN  
**66.8%**

#4



**ERIK RIHANI**  
PROGRESO, YUC.

APROBACIÓN  
**65.9%**

#5



**LEONARDO MONTAÑEZ**  
AGUASCALIENTES, AGS.

APROBACIÓN  
**65.6%**

RANKING NACIONAL

#6



**MAURICIO FERNÁNDEZ**  
SAN PEDRO GARZA GARCÍA, NL.

APROBACIÓN  
**65.1%**

#7



**SAMANTHA SMITH**  
GUANAJUATO, GTO.

APROBACIÓN  
**64.4%**

#8



**ALFONSO MARTÍNEZ**  
MORELIA, MICH.

APROBACIÓN  
**62.7%**

#9



**FELIPE MACÍAS**  
QUERÉTARO, QRO.

APROBACIÓN  
**62.6%**

#10



**PEDRO RODRÍGUEZ**  
ATIZAPÁN DE ZARAGOZA, EDOMEX.

APROBACIÓN  
**62.1%**

Técnica: Encuesta realizada con rigor científico y estadístico, autoadministrada y aplicada con formularios directos al usuario de WhatsApp Messenger a través de una plataforma profesional multiagente. Grupo Objetivo: Ciudadanos, hombres y mujeres, mayores de 18 años de todos los niveles socioeconómicos y de todas las regiones que conforman cada una de las ciudades. Muestra: 1,000 personas mayores de 18 años que conforman cada una de las ciudades. Se levantaron 1,000 muestras representativas en cada una de las ciudades, asumiendo muestreo aleatorio simple con población infinita, el margen de error se ubica en el +/- 3.8% bajo supuesto de varianza máxima y se determina en un +/- 95% de confianza. Fecha de levantamiento: Entre los días del 28 al 31 de Diciembre. ©

Todos los derechos reservados DEMOSCOPIA DIGITAL,S.A se autoriza su reproducción al hacer referencia al autor.



# RANKING DE ALCALDES

APROBACIÓN DEL MES DE DICIEMBRE 2024

## 10 ALCALDES DEL PAN MEJOR EVALUADOS DEL PAÍS (HOMBRES)

RANKING NACIONAL

#1



**CARLOS SOTO**  
ZAMORA, MICH.

APROBACIÓN  
**68.4%**

#2



**FERNANDO FLORES**  
METEPEC, EDOMEX.

APROBACIÓN  
**66.8%**

#3



**ERIK RIHANI**  
PROGRESO, YUC.

APROBACIÓN  
**65.9%**

#4



**LEONARDO MONTAÑEZ**  
AGUASCALIENTES, AGS.

APROBACIÓN  
**65.6%**

#5



**MAURICIO FERNÁNDEZ**  
SAN PEDRO GARZA GARCÍA, NL.

APROBACIÓN  
**65.1%**

RANKING NACIONAL

#6



**ALFONSO MARTÍNEZ**  
MORELIA, MICH.

APROBACIÓN  
**62.7%**

#7



**FELIPE MACÍAS**  
QUERÉTARO, QRO.

APROBACIÓN  
**62.6%**

#8



**PEDRO RODRÍGUEZ**  
ATIZAPÁN DE ZARAGOZA, EDOMEX.

APROBACIÓN  
**62.1%**

#9



**CARLOS ORVAÑANOS**  
CUAJIMALPA DE MORELOS, CDMX.

APROBACIÓN  
**59.6%**

#10



**DANIEL CARRILLO**  
SAN NICOLÁS DE LOS GARZA, NL.

APROBACIÓN  
**57.4%**

Técnica: Encuesta realizada con rigor científico y estadístico, autoadministrada y aplicada con formularios directos al usuario de WhatsApp Messenger a través de una plataforma profesional multiagente. Grupo Objetivo: Ciudadanos, hombres y mujeres, mayores de 18 años de todos los niveles socioeconómicos y de todas las regiones que conforman cada una de las ciudades. Muestra: 1,000 personas mayores de 18 años que conforman cada una de las ciudades. Se levantaron 1,000 muestras representativas en cada una de las ciudades, asumiendo muestreo aleatorio simple con población infinita, el margen de error se ubica en el +/- 3.8% bajo supuesto de varianza máxima y se determina en un +/- 95% de confianza. Fecha de levantamiento: Entre los días del 28 al 31 de Diciembre. ©

Todos los derechos reservados DEMOSCOPIA DIGITAL,S.A se autoriza su reproducción al hacer referencia al autor.



# RANKING DE ALCALDES

APROBACIÓN DEL MES DE DICIEMBRE 2024

## 10 ALCALDESAS DEL PAN MEJOR EVALUADAS DEL PAÍS (MUJERES)

RANKING NACIONAL

#1



**ROMINA CONTRERAS**  
HUIXQUILUCAN, EDOMEX.

APROBACIÓN  
**69.8%**

#2



**SAMANTHA SMITH**  
GUANAJUATO, GTO.

APROBACIÓN  
**64.4%**

#3



**MELANIE MURILLO**  
SILAO, GTO.

APROBACIÓN  
**59.9%**

#4



**LUPITA CUAUTLE**  
SAN ANDRÉS CHOLULA, PUE.

APROBACIÓN  
**59.8%**

#5



**ALEJANDRA GUTIÉRREZ**  
LEÓN, GTO.

APROBACIÓN  
**59.2%**

RANKING NACIONAL

#6



**LORENA ALFARO**  
IRAPUATO, GTO.

APROBACIÓN  
**58.3%**

#7



**EDITH AGUILAR**  
MULEGÉ, B.C.S.

APROBACIÓN  
**56.4%**

#8



**CECILIA PATRÓN**  
MÉRIDA, YUC.

APROBACIÓN  
**56.1%**

#9



**PATRICIA LOBEIRA**  
VERACRUZ, VER.

APROBACIÓN  
**46.7%**

#10



**ANGÉLICA MOYA**  
NAUCALPAN, EDOMEX.

APROBACIÓN  
**42.4%**

Técnica: Encuesta realizada con rigor científico y estadístico, autoadministrada y aplicada con formularios directos al usuario de WhatsApp Messenger a través de una plataforma profesional multiagente. Grupo Objetivo: Ciudadanos, hombres y mujeres, mayores de 18 años de todos los niveles socioeconómicos y de todas las regiones que conforman cada una de las ciudades. Muestra: 1,000 personas mayores de 18 años que conforman cada una de las ciudades. Se levantaron 1,000 muestras representativas en cada una de las ciudades, asumiendo muestreo aleatorio simple con población infinita, el margen de error se ubica en el +/- 3.8% bajo supuesto de varianza máxima y se determina en un +/- 95% de confianza. Fecha de levantamiento: Entre los días del 28 al 31 de Diciembre. ©

Todos los derechos reservados DEMOSCOPIA DIGITAL,S.A se autoriza su reproducción al hacer referencia al autor.



# RANKING DE ALCALDES

APROBACIÓN DEL MES DE DICIEMBRE 2024

## 10 ALCALDES DE OPOSICIÓN MEJOR EVALUADOS DEL PAÍS

RANKING NACIONAL

#1



**ROMINA CONTRERAS**  
HUIXQUILUCAN, EDOMEX.

APROBACIÓN  
**69.8%**

#2



**HÉCTOR GARCÍA**  
GUADALUPE, NL.

APROBACIÓN  
**69.1%**

#3



**CARLOS SOTO**  
ZAMORA, MICH.

APROBACIÓN  
**68.4%**

#4



**ROMÁN CEPEDA**  
TORREÓN, COAH.

APROBACIÓN  
**68.2%**

#5



**ADRIÁN DE LA GARZA**  
MONTERREY, NL.

APROBACIÓN  
**67.6%**

RANKING NACIONAL

#6



**FERNANDO FLORES**  
METEPEC, EDOMEX.

APROBACIÓN  
**66.8%**

#7



**CÉSAR GARZA ARREDONDO**  
APODACA, NL.

APROBACIÓN  
**66.1%**

#8



**ERIK RIHANI**  
PROGRESO, YUC.

APROBACIÓN  
**65.9%**

#9



**LEONARDO MONTAÑEZ**  
AGUASCALIENTES, AGS.

APROBACIÓN  
**65.6%**

#10



**MAURICIO FERNÁNDEZ**  
SAN PEDRO GARZA GARCÍA, NL.

APROBACIÓN  
**65.1%**

Técnica: Encuesta realizada con rigor científico y estadístico, autoadministrada y aplicada con formularios directos al usuario de WhatsApp Messenger a través de una plataforma profesional multiagente. Grupo Objetivo: Ciudadanos, hombres y mujeres, mayores de 18 años de todos los niveles socioeconómicos y de todas las regiones que conforman cada una de las ciudades. Muestra: 1,000 personas mayores de 18 años que conforman cada una de las ciudades. Se levantaron 1,000 muestras representativas en cada una de las ciudades, asumiendo muestreo aleatorio simple con población infinita, el margen de error se ubica en el +/- 3.8% bajo supuesto de varianza máxima y se determina en un +/- 95% de confianza. Fecha de levantamiento: Entre los días del 28 al 31 de Diciembre. ©  
Todos los derechos reservados DEMOSCOPIA DIGITAL,S.A se autoriza su reproducción al hacer referencia al autor.



# RANKING DE ALCALDES

APROBACIÓN DEL MES DE DICIEMBRE 2024

## 10 ALCALDES DE OPOSICIÓN MEJOR EVALUADOS DEL PAÍS (HOMBRES)

RANKING NACIONAL

#1



**HÉCTOR GARCÍA**  
GUADALUPE, NL.

APROBACIÓN  
**69.1%**

#2



**CARLOS SOTO**  
ZAMORA, MICH.

APROBACIÓN  
**68.4%**

#3



**ROMÁN CEPEDA**  
TORREÓN, COAH.

APROBACIÓN  
**68.2%**

#4



**ADRIÁN DE LA GARZA**  
MONTERREY, NL.

APROBACIÓN  
**67.6%**

#5



**FERNANDO FLORES**  
METEPEC, EDOMEX.

APROBACIÓN  
**66.8%**

RANKING NACIONAL

#6



**CÉSAR GARZA ARREDONDO**  
APODACA, NL.

APROBACIÓN  
**66.1%**

#7



**ERIK RIHANI**  
PROGRESO, YUC.

APROBACIÓN  
**65.9%**

#8



**LEONARDO MONTAÑEZ**  
AGUASCALIENTES, AGS.

APROBACIÓN  
**65.6%**

#9



**MAURICIO FERNÁNDEZ**  
SAN PEDRO GARZA GARCÍA, NL.

APROBACIÓN  
**65.1%**

#10



**JUAN JOSÉ FRANGIE**  
ZAPOPAN, JAL.

APROBACIÓN  
**64.7%**

Técnica: Encuesta realizada con rigor científico y estadístico, autoadministrada y aplicada con formularios directos al usuario de WhatsApp Messenger a través de una plataforma profesional multiagente. Grupo Objetivo: Ciudadanos, hombres y mujeres, mayores de 18 años de todos los niveles socioeconómicos y de todas las regiones que conforman cada una de las ciudades. Muestra: 1,000 personas mayores de 18 años que conforman cada una de las ciudades. Se levantaron 1,000 muestras representativas en cada una de las ciudades, asumiendo muestreo aleatorio simple con población infinita, el margen de error se ubica en el +/- 3.8% bajo supuesto de varianza máxima y se determina en un +/- 95% de confianza. Fecha de levantamiento: Entre los días del 28 al 31 de Diciembre. ©  
Todos los derechos reservados DEMOSCOPIA DIGITAL,S.A se autoriza su reproducción al hacer referencia al autor.



# RANKING DE ALCALDES

APROBACIÓN DEL MES DE DICIEMBRE 2024

## 10 ALCALDESAS DE OPOSICIÓN MEJOR EVALUADAS DEL PAÍS (MUJERES)

RANKING NACIONAL

#1



**ROMINA CONTRERAS**  
HUIXQUILUCAN, EDOMEX.

APROBACIÓN  
**69.8%**

#2



**SAMANTHA SMITH**  
GUANAJUATO, GTO.

APROBACIÓN  
**64.4%**

#3



**VERÓNICA DELGADILLO**  
GUADALAJARA, JAL.

APROBACIÓN  
**63.5%**

#4



**MELANIE MURILLO**  
SILAO, GTO.

APROBACIÓN  
**59.9%**

#5



**LUPITA CUAUTLE**  
SAN ANDRÉS CHOLULA, PUE.

APROBACIÓN  
**59.8%**

RANKING NACIONAL

#6



**ALEJANDRA GUTIÉRREZ**  
LEÓN, GTO.

APROBACIÓN  
**59.2%**

#7



**LORENA ALFARO**  
IRAPUATO, GTO.

APROBACIÓN  
**58.3%**

#8



**BIBY RABELO**  
CAMPECHE, CAMP.

APROBACIÓN  
**57.7%**

#9



**EDITH AGUILAR**  
MULEGÉ, B.C.S.

APROBACIÓN  
**56.4%**

#10



**CECILIA PATRÓN**  
MÉRIDA, YUC.

APROBACIÓN  
**56.1%**

Técnica: Encuesta realizada con rigor científico y estadístico, autoadministrada y aplicada con formularios directos al usuario de WhatsApp Messenger a través de una plataforma profesional multiagente. Grupo Objetivo: Ciudadanos, hombres y mujeres, mayores de 18 años de todos los niveles socioeconómicos y de todas las regiones que conforman cada una de las ciudades. Muestra: 1,000 personas mayores de 18 años que conforman cada una de las ciudades. Se levantaron 1,000 muestras representativas en cada una de las ciudades, asumiendo muestreo aleatorio simple con población infinita, el margen de error se ubica en el +/- 3.8% bajo supuesto de varianza máxima y se determina en un +/- 95% de confianza. Fecha de levantamiento: Entre los días del 28 al 31 de Diciembre. ©

Todos los derechos reservados DEMOSCOPIA DIGITAL,S.A se autoriza su reproducción al hacer referencia al autor.



# RANKING DE ALCALDES

APROBACIÓN DEL MES DE DICIEMBRE 2024

## 10 ALCALDES MEJOR EVALUADOS DEL PAÍS

RANKING NACIONAL

#1



**ROMINA CONTRERAS**  
HUIXQUILUCAN, EDOMEX.

APROBACIÓN  
**69.8%**

#2



**JANECARLO LOZANO**  
GUSTAVO A. MADERO, CDMX.

APROBACIÓN  
**69.5%**

#3



**JOSÉ CHEDRAUI**  
PUEBLA, PUE.

APROBACIÓN  
**69.3%**

#4



**HÉCTOR GARCÍA**  
GUADALUPE, N.L.

APROBACIÓN  
**69.1%**

#5



**HÉCTOR SANTANA**  
BAHÍA DE BANDERAS, NAY.

APROBACIÓN  
**68.7%**

RANKING NACIONAL

#6



**CARLOS SOTO**  
ZAMORA, MICH.

APROBACIÓN  
**68.4%**

#7



**ROMÁN CEPEDA**  
TORREÓN, COAH.

APROBACIÓN  
**68.2%**

#8



**ISMAEL BURGUEÑO**  
TIJUANA, B.C.

APROBACIÓN  
**68.1%**

#9



**CHRISTIAN AGÚNDEZ**  
LOS CABOS, B.C.S.

APROBACIÓN  
**67.9%**

#10




**CRUZ PÉREZ CUÉLLAR**  
CD. JUÁREZ, CHIH.

APROBACIÓN  
**67.7%**

Técnica: Encuesta realizada con rigor científico y estadístico, autoadministrada y aplicada con formularios directos al usuario de WhatsApp Messenger a través de una plataforma profesional multiagente. Grupo Objetivo: Ciudadanos, hombres y mujeres, mayores de 18 años de todos los niveles socioeconómicos y de todas las regiones que conforman cada una de las ciudades. Muestra: 1,000 personas mayores de 18 años que conforman cada una de las ciudades. Se levantaron 1,000 muestras representativas en cada una de las ciudades, asumiendo muestreo aleatorio simple con población infinita, el margen de error se ubica en el +/- 3.8% bajo supuesto de varianza máxima y se determina en un +/- 95% de confianza. Fecha de levantamiento: Entre los días del 28 al 31 de Diciembre. ©

Todos los derechos reservados DEMOSCOPIA DIGITAL,S.A se autoriza su reproducción al hacer referencia al autor.






**DEMOSCOPIA  
DIGITAL**  
ESTUDIOS DE OPINIÓN PÚBLICA



 **Tracking de Aprobación de Alcaldes**  
**Click aquí**



**[www.demoscopiadigital.com](http://www.demoscopiadigital.com)**

