

# RUMBO AL 2027

## ELECCIÓN GOBERNADOR(A) 17 ESTADOS

UN ANÁLISIS DE LAS PREFERENCIAS ELECTORALES DE CADA PARTIDO  
Y PROBABLES ALIANZAS EN CADA UNO DE LOS 17 ESTADOS DONDE  
HABRÁ ELECCIONES PARA ELEGIR GOBERNADORES

**ENERO 2025**

## ENCUESTA NACIONAL

15 ENERO 2025

### PREFERENCIA ELECTORAL

En 2027, 17 estados del país se preparan para renovar sus gubernaturas, y las tendencias de preferencias electorales comienzan a dibujar un panorama diverso y contundente. Los partidos políticos ya están delineando estrategias para consolidar su presencia en los distintos territorios, mientras que las alianzas y coaliciones emergen como factores clave para definir el rumbo de las elecciones.

El escenario actual perfila un dominio contundente de MORENA, que se posiciona como la principal fuerza política en la mayoría de los estados. Por su parte, el PAN buscará reforzar su presencia en dos estados que han sido sus bastiones tradicionales, enfrentando el reto de mantener el control frente al avance de sus competidores. En tanto, la competencia en un estado en específico apunta a ser cerrada, dejando entrever que los votantes indecisos y las campañas de los próximos años serán determinantes en la definición del resultado en ese estado.

En este contexto, el proceso electoral de 2027 se percibe como uno de los más decisivos en los últimos años, la capacidad de los partidos para conectar con las necesidades ciudadanas, articular estrategias efectivas y presentar liderazgos sólidos será clave para conquistar la confianza del electorado. Los resultados finales no solo definirán el rumbo de las entidades en disputa, sino que también marcarán el panorama político del país.



## ENCUESTA NACIONAL

15 ENERO 2025

### PREFERENCIA ELECTORAL POR PARTIDO POLITICO

(SIN ALIANZAS Y/O COALICIONES)



- BAJA CALIFORNIA
- BAJA CALIFORNIA SUR
- CAMPECHE
- CHIHUAHUA
- COLIMA

- GUERRERO
- MICHOACÁN
- NUEVO LEÓN
- NAYARIT
- QUINTANA ROO

- SINALOA
- SONORA
- TLAXCALA
- ZACATECAS



- AGUASCALIENTES
- QUERÉTARO



- SAN LUIS POTOSÍ

Si hoy fueran las elecciones para elegir gobernador(a)  
¿Por cuál partido votaría?



\*Nuestra metodología la puedes encontrar en nuestro sitio web o al finalizar el estudio.

## ENCUESTA NACIONAL

15 ENERO 2025

### PREFERENCIA ELECTORAL CON ALIANZA Y/O COALICIÓN



15

- BAJA CALIFORNIA
- BAJA CALIFORNIA SUR
- CAMPECHE
- CHIHUAHUA
- COLIMA

- GUERRERO
- MICHOACÁN
- NUEVO LEÓN
- NAYARIT
- QUINTANA ROO

- SAN LUIS POTOSÍ
- SINALOA
- SONORA
- TLAXCALA
- ZACATECAS



- AGUASCALIENTES
- QUERÉTARO

Si hoy fueran las elecciones para elegir gobernador(a) ¿Por cuál alianza y/o coalición votaría?

Estado	Morena/PT/PVEM	PAN/PRD	Acción Ciudadana	Indefinido
AGUASCALIENTES	30.7%	41.5%	6.1%	18.2%
BAJA CALIFORNIA	50.5%	12.8%	5.3%	18.9%
BAJA CALIFORNIA SUR	41.6%	25.1%	7.8%	20.2%
CAMPECHE	42.3%	26.2%	10.3%	17.4%
CHIHUAHUA	38.1%	29.8%	7.9%	19.1%
COLIMA	38.9%	27.4%	9.2%	19.7%
GUERRERO	52.6%	15.2%	6.4%	18.9%
MICHOACÁN	41.5%	21.4%	10.1%	21.1%
NUEVO LEÓN	30.1%	29.3%	17.8%	18.3%
NAYARIT	44.2%	17.4%	11.2%	20.8%
QUINTANA ROO	51.6%	11.1%	7.5%	21.5%
QUERÉTARO	32.1%	40.9%	4.6%	16.6%
SAN LUIS POTOSÍ	45.6%	20.8%	7.2%	20.3%
SINALOA	49.7%	17.1%	5.9%	19.8%
SONORA	47.5%	16.2%	7.1%	20.9%
TLAXCALA	46.8%	14.6%	10.2%	21.5%
ZACATECAS	37.9%	24.2%	8.7%	22.1%

\*Nuestra metodología la puedes encontrar en nuestro sitio web o al finalizar el estudio.

15 ENERO 2025

## PREFERENCIAS ELECTORALES

### POR PARTIDO

### CON ALIANZA O COALICIÓN

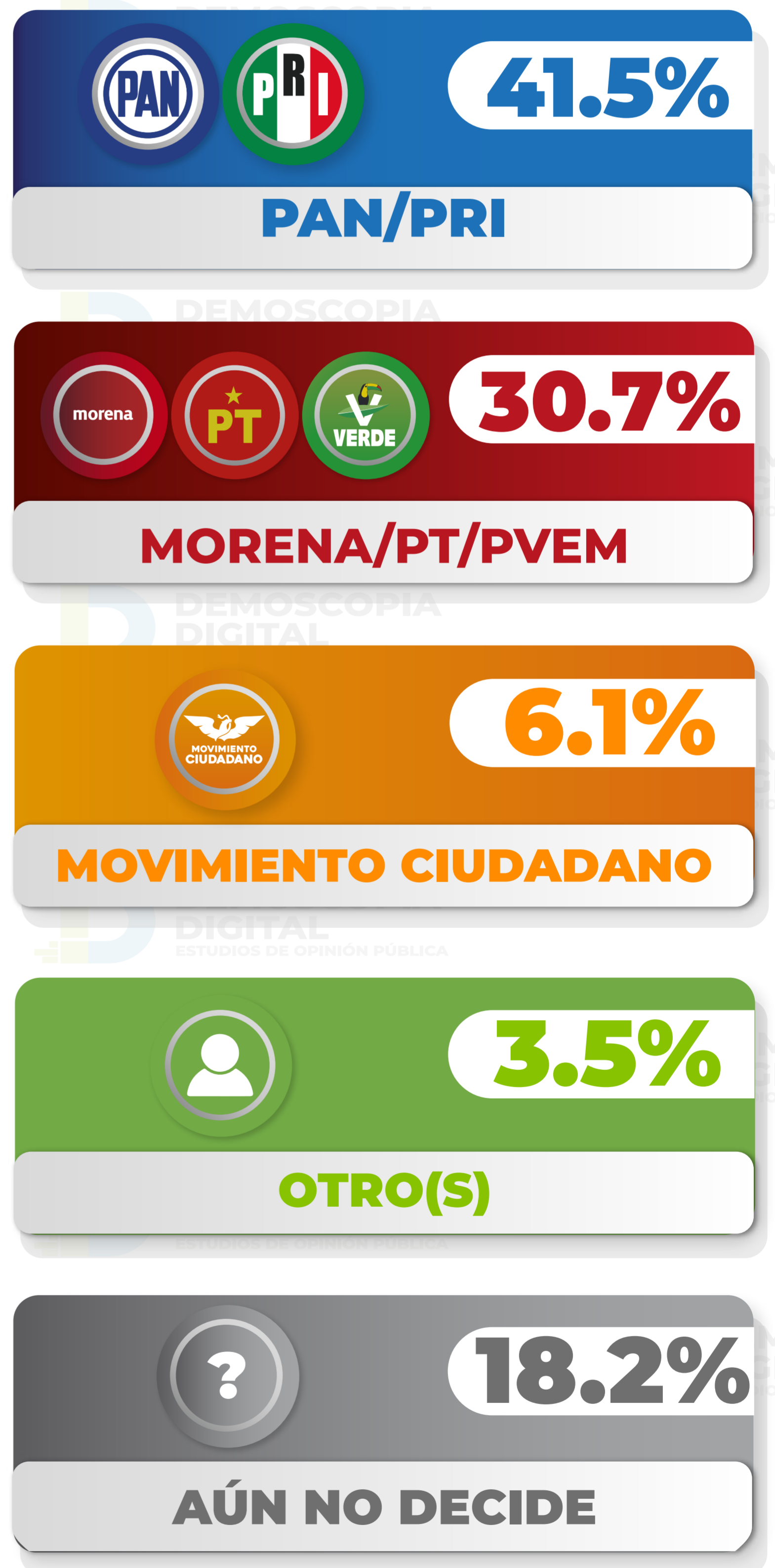

Si hoy fueran las elecciones para elegir gobernador(a),

**¿Por cuál partido votaría?**

(Medición de partidos políticos SIN alianzas/coaliciones)

**¿Por cuál alianza/coalicción votaría?**

(Medición de partidos políticos CON alianzas/coaliciones)



Encuesta realizada con rigor científico y estadístico, autoadministrada y aplicada con formularios directos vía telefónica. Grupo Objetivo: Ciudadanos del Estado de Aguascalientes, hombres y mujeres, mayores de 18 años de todos los niveles socioeconómicos y de todas las regiones que conforman el Estado. Muestra: Se levantó una muestra representativa con 1,000 ciudadanos del Aguascalientes, asumiendo muestreo aleatorio simple con población infinita, el margen de error se ubica en el +/- 3.8% bajo supuesto de varianza máxima y se determina en un \$ 95% de confianza. Fecha de Levantamiento. Las encuestas fueron aplicadas entre los días 10 y 13 del mes de Enero 2025. @Derechos reservados DEMOSCOPIA DIGITAL. Se autoriza su reproducción al hacer referencia al autor, Facebook/DemoscopiaDigital, Whatsapp 56 5094 2400 • www.demoscopiadigital.com

Estos son algunos de los personajes que podrían perfilarse para contender por la gubernatura del estado de Aguascalientes



morena

**ARTURO ÁVILA ANAYA**  
Diputado Federal



PAN

**LEONARDO MONTAÑEZ CASTRO**  
Alcalde de Aguascalientes



morena

**NORA RUVALCABA GÁMEZ**  
Senadora de la República



PAN

**ANTONIO MARTÍN DEL CAMPO**  
Senador de la República



morena

**ALDO RUIZ SÁNCHEZ**  
Delegado Estatal de Programas para el Desarrollo



PAN

**ANTONIO ARÁMBULA LÓPEZ**  
Alcalde de Jesús María

Encuesta realizada con rigor científico y estadístico, autoadministrada y aplicada con formularios directos vía telefónica. Grupo Objetivo: Ciudadanos del Estado de Aguascalientes, hombres y mujeres, mayores de 18 años de todos los niveles socioeconómicos y de todas las regiones que conforman el Estado. Muestra: Se levantó una muestra representativa con 1,000 ciudadanos del Aguascalientes, asumiendo muestreo aleatorio simple con población infinita, el margen de error se ubica en el +/- 3.8% bajo supuesto de varianza máxima y se determina en un 95% de confianza. Fecha de Levantamiento. Las encuestas fueron aplicadas entre los días 10 y 13 del mes de Enero 2025. @Derechos reservados DEMOSCOPIA DIGITAL. Se autoriza su reproducción al hacer referencia al autor, Facebook/DemoscopiaDigital, Whatsapp 56 5094 2400 · www.demoscopiadigital.com

15 ENERO 2025

### PREFERENCIAS ELECTORALES

#### POR PARTIDO

#### CON ALIANZA O COALICIÓN

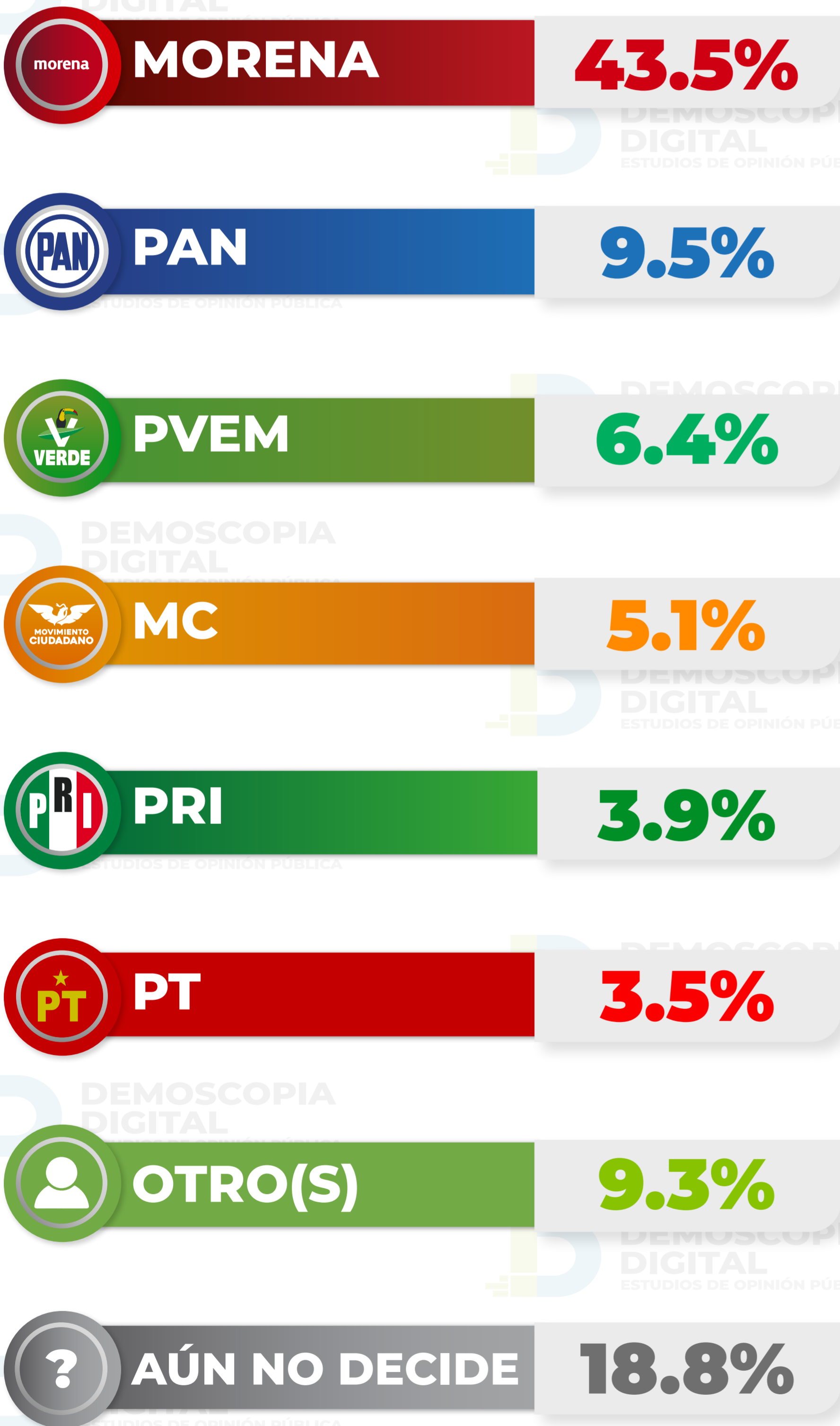
Si hoy fueran las elecciones para elegir gobernador(a),

**¿Por cuál partido votaría?**

(Medición de partidos políticos SIN alianzas/coaliciones)

**¿Por cuál alianza/coalicción votaría?**

(Medición de partidos políticos CON alianzas/coaliciones)



Encuesta realizada con rigor científico y estadístico, autoadministrada y aplicada con formularios directos vía telefónica. Grupo Objetivo: Ciudadanos del Estado de Baja California, hombres y mujeres, mayores de 18 años de todos los niveles socioeconómicos y de todas las regiones que conforman el Estado. Muestra: Se levantó una muestra representativa con 1,000 ciudadanos del Estado de Baja California, asumiendo muestreo aleatorio simple con población infinita, el margen de error se ubica en el +/- 3.8% bajo supuesto de varianza máxima y se determina en un \$ 95% de confianza. Fecha de Levantamiento. Las encuestas fueron aplicadas entre los días 10 y 13 del mes de Enero 2025. @Derechos reservados DEMOSCOPIA DIGITAL. Se autoriza su reproducción al hacer referencia al autor, Facebook/DemoscopiaDigital, Whatsapp 56 5094 2400 - www.demoscopiadigital.com

Estos son algunos de los personajes que podrían perfilarse para contender por la gubernatura del estado de Baja California



**JULIETA RAMÍREZ PADILLA**  
Senadora de la República



**ISMAEL BURGUEÑO RUIZ**  
Alcalde de Tijuana



**NORMA BUSTAMANTE MARTÍNEZ**  
Alcaldesa de Mexicali



**ARMANDO AYALA ROBLES**  
Senador de la República



**CLAUDIA AGATÓN MUÑIZ**  
Alcaldesa de Ensenada



**JUAN CARLOS HANK**  
Sin Cargo Público

Encuesta realizada con rigor científico y estadístico, autoadministrada y aplicada con formularios directos vía telefónica. Grupo Objetivo: Ciudadanos del Estado de Baja California, hombres y mujeres, mayores de 18 años de todos los niveles socioeconómicos y de todas las regiones que conforman el Estado. Muestra: Se levantó una muestra representativa con 1,000 ciudadanos del Estado de Baja California, asumiendo muestreo aleatorio simple con población infinita, el margen de error se ubica en el +/- 3.8% bajo supuesto de varianza máxima y se determina en un \$ 95% de confianza. Fecha de Levantamiento. Las encuestas fueron aplicadas entre los días 10 y 13 del mes de Enero 2025. @Derechos reservados DEMOSCOPIA DIGITAL. Se autoriza su reproducción al hacer referencia al autor, Facebook/DemoscopiaDigital, Whatsapp 56 5094 2400 • www.demoscopiadigital.com



15 ENERO 2025

### PREFERENCIAS ELECTORALES

#### POR PARTIDO

#### CON ALIANZA O COALICIÓN

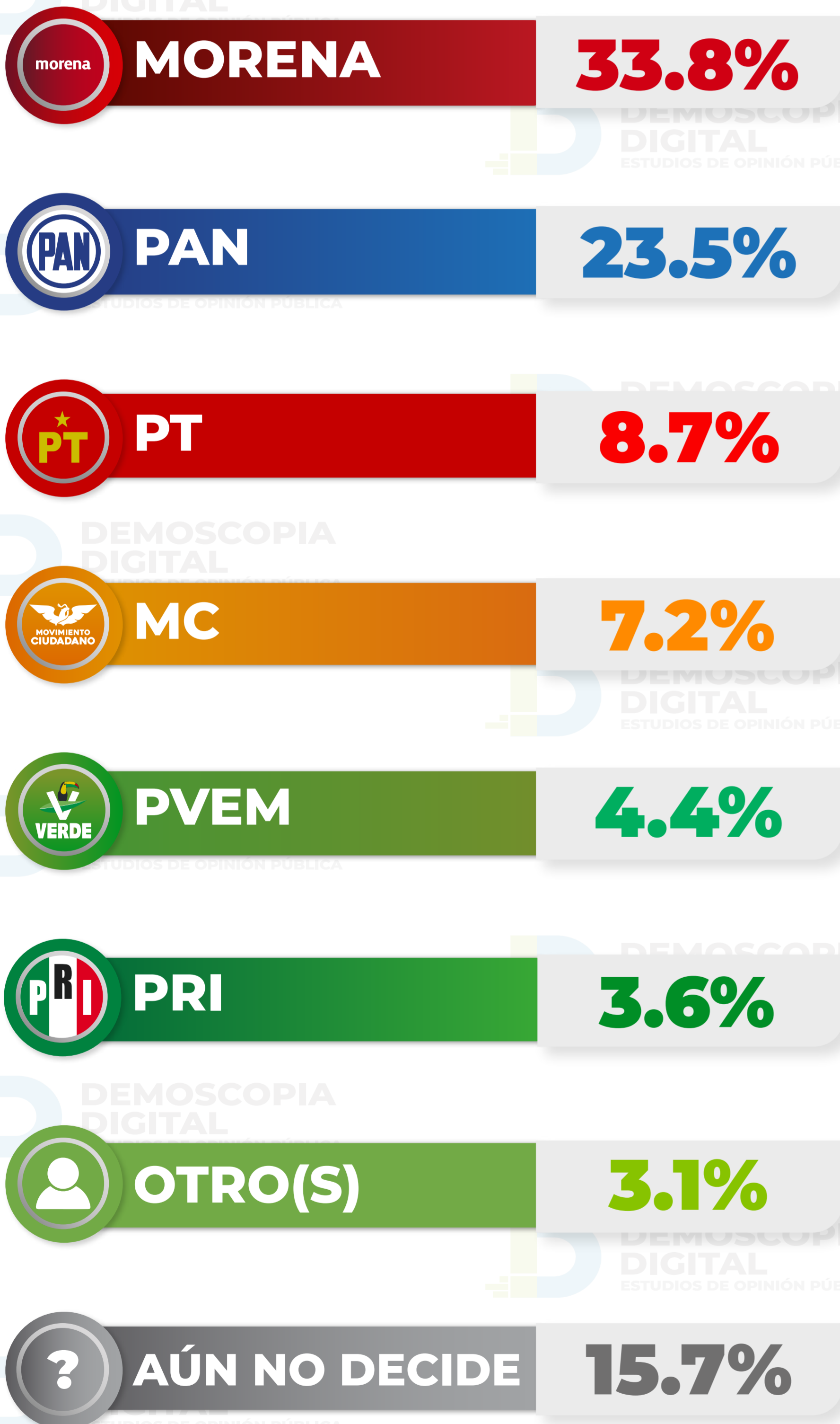
Si hoy fueran las elecciones para elegir gobernador(a),

**¿Por cuál partido votaría?**

(Medición de partidos políticos SIN alianzas/coaliciones)

**¿Por cuál alianza/coalicción votaría?**

(Medición de partidos políticos CON alianzas/coaliciones)



Encuesta realizada con rigor científico y estadístico, autoadministrada y aplicada con formularios directos vía telefónica. Grupo Objetivo: Ciudadanos del Estado de Baja California Sur, hombres y mujeres, mayores de 18 años de todos los niveles socioeconómicos y de todas las regiones que conforman el Estado. Muestra: Se levantó una muestra representativa con 1,000 ciudadanos del Estado de Baja California Sur, asumiendo muestreo aleatorio simple con población infinita, el margen de error se ubica en el +/- 3.8% bajo supuesto de varianza máxima y se determina en un \$ 95% de confianza. Fecha de Levantamiento. Las encuestas fueron aplicadas entre los días 10 y 13 del mes de Enero 2025. @Derechos reservados DEMOSCOPIA DIGITAL. Se autoriza su reproducción al hacer referencia al autor, Facebook/DemoscopiaDigital, Whatsapp 56 5094 2400 · www.demoscopiaidigital.com

Estos son algunos de los personajes que podrían perfilarse para contender por la gubernatura del estado de Baja California Sur



morena

**MILENA QUIROGA ROMERO**  
Alcaldesa de La Paz



morena

**CHRISTIAN AGÚNDEZ GÓMEZ**  
Alcalde de Los Cabos



morena

**LUCÍA TRASVIÑA WALDENRATH**  
Senadora de la República



morena

**HOMERO DAVIS CASTRO**  
Senador de la República



PAN

**LUPITA SALDAÑA CISNEROS**  
Diputada Local



morena

**MANUEL COTA CÁRDENAS**  
Diputado Federal



PAN

**FRANCISCO PELAYO COVARRUBIAS**  
Diputado Federal

Encuesta realizada con rigor científico y estadístico, autoadministrada y aplicada con formularios directos vía telefónica. Grupo Objetivo: Ciudadanos del Estado de Baja California Sur, hombres y mujeres, mayores de 18 años de todos los niveles socioeconómicos y de todas las regiones que conforman el Estado. Muestra: Se levantó una muestra representativa con 1,000 ciudadanos del Estado de Baja California Sur, asumiendo muestreo aleatorio simple con población infinita, el margen de error se ubica en el +/- 3.8% bajo supuesto de varianza máxima y se determina en un 95% de confianza. Fecha de Levantamiento: Las encuestas fueron aplicadas entre los días 10 y 13 del mes de Enero 2025. @Derechos reservados DEMOSCOPIA DIGITAL. Se autoriza su reproducción al hacer referencia al autor, Facebook/DemoscopiaDigital, Whatsapp 56 5094 2400 • www.demoscopiadigital.com

15 ENERO 2025

## PREFERENCIAS ELECTORALES

### POR PARTIDO

### CON ALIANZA O COALICIÓN

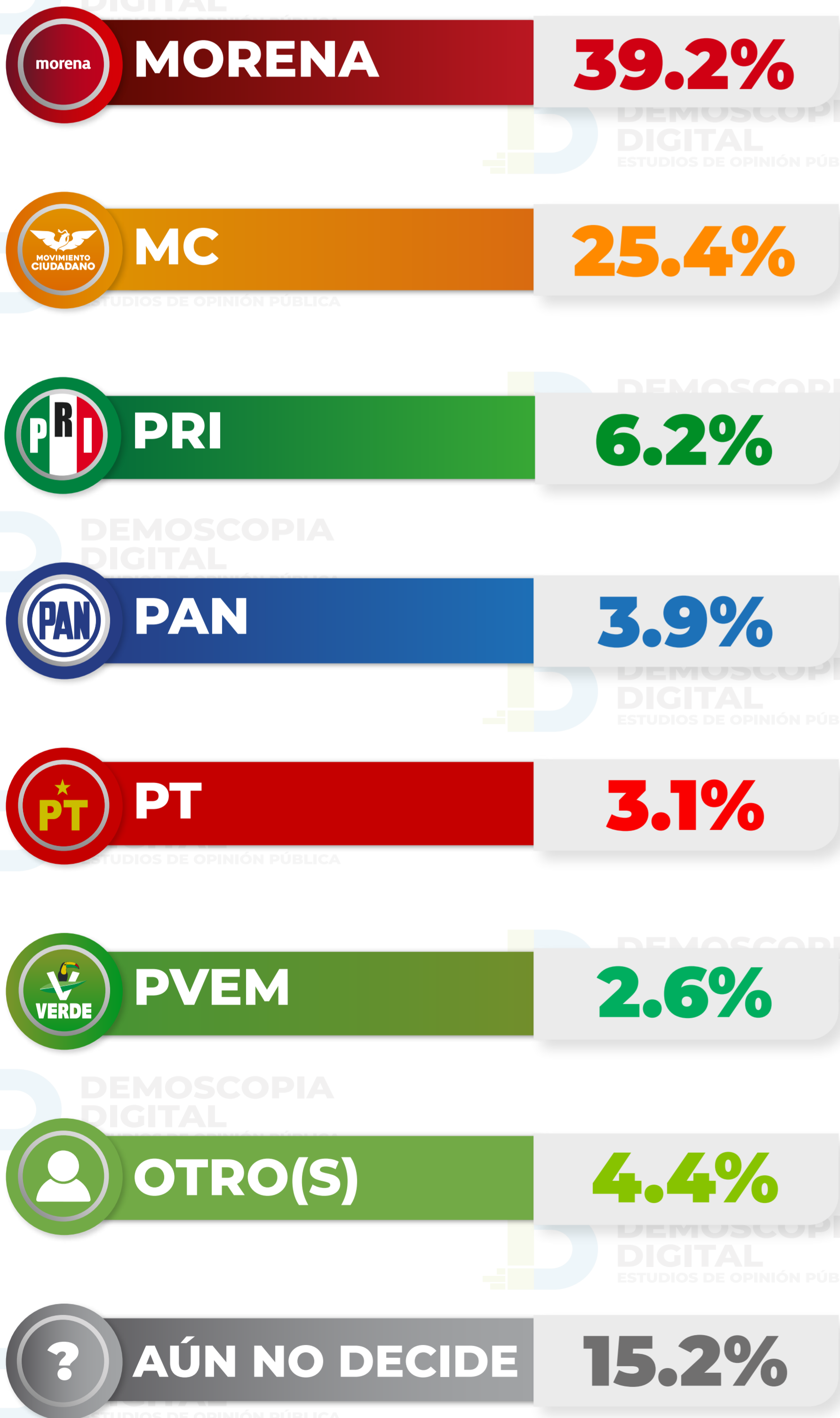
Si hoy fueran las elecciones para elegir gobernador(a),

**¿Por cuál partido votaría?**

(Medición de partidos políticos SIN alianzas/coaliciones)

**¿Por cuál alianza/coalicción votaría?**

(Medición de partidos políticos CON alianzas/coaliciones)



Encuesta realizada con rigor científico y estadístico, autoadministrada y aplicada con formularios directos vía telefónica. Grupo Objetivo: Ciudadanos del Estado de Campeche, hombres y mujeres, mayores de 18 años de todos los niveles socioeconómicos y de todas las regiones que conforman el Estado. Muestra: Se levantó una muestra representativa con 1,000 ciudadanos del Estado de Campeche, asumiendo muestreo aleatorio simple con población infinita, el margen de error se ubica en el +/- 3.8% bajo supuesto de varianza máxima y se determina en un 95% de confianza. Fecha de Levantamiento. Las encuestas fueron aplicadas entre los días 10 y 13 del mes de Enero 2025. @Derechos reservados DEMOSCOPIA DIGITAL. Se autoriza su reproducción al hacer referencia al autor, Facebook/DemoscopiaDigital, Whatsapp 56 5094 2400 · www.demoscopiadigital.com

Estos son algunos de los personajes que podrían perfilarse para contender por la gubernatura del estado de Campeche



morena

**LIZ HERNÁNDEZ ROMERO**  
Secretaria de Gobierno



morena

**PABLO GUTIÉRREZ LAZARUS**  
Alcalde de CD. Del Carmen




morena

**ROCÍO ABREU ARTIÑANO**  
Diputada Federal



morena

**ANÍBAL OSTOA ORTEGA**  
Senador de la República



morena

**CLAUDETH SARRICOLEA CASTILLEJO**  
Alcaldesa de Champotón

Encuesta realizada con rigor científico y estadístico, autoadministrada y aplicada con formularios directos vía telefónica. Grupo Objetivo: Ciudadanos del Estado de Campeche, hombres y mujeres, mayores de 18 años de todos los niveles socioeconómicos y de todas las regiones que conforman el Estado. Muestra: Se levantó una muestra representativa con 1,000 ciudadanos del Estado de Campeche, asumiendo muestreo aleatorio simple con población infinita, el margen de error se ubica en el +/- 3.8% bajo supuesto de varianza máxima y se determina en un \$ 95% de confianza. Fecha de Levantamiento. Las encuestas fueron aplicadas entre los días 10 y 13 del mes de Enero 2025. @Derechos reservados DEMOSCOPIA DIGITAL. Se autoriza su reproducción al hacer referencia al autor, Facebook/DemoscopiaDigital, Whatsapp 56 5094 2400 · www.demoscopiadigital.com

Estos son algunos de los personajes que podrían perfilarse para contender por la gubernatura del estado de Campeche



**BIBY RABELO DE LA TORRE**  
Alcaldesa de Campeche



**CHRISTIAN CASTRO BELLO**  
Diputado Federal



**FRANCISCO FARIAS BAILÓN**  
Diputado Federal



**KARLA TOLEDO ZAMORA**  
Senadora de la República



**PEDRO ARMENTÍA LÓPEZ**  
Diputado Local



**PABLO GUILLERMO ANGULO**  
Senador de la República

Encuesta realizada con rigor científico y estadístico, autoadministrada y aplicada con formularios directos vía telefónica. Grupo Objetivo: Ciudadanos del Estado de Campeche, hombres y mujeres, mayores de 18 años de todos los niveles socioeconómicos y de todas las regiones que conforman el Estado. Muestra: Se levantó una muestra representativa con 1,000 ciudadanos del Estado de Campeche, asumiendo muestreo aleatorio simple con población infinita, el margen de error se ubica en el +/- 3.8% bajo supuesto de varianza máxima y se determina en un \$ 95% de confianza. Fecha de Levantamiento. Las encuestas fueron aplicadas entre los días 10 y 13 del mes de Enero 2025. @Derechos reservados DEMOSCOPIA DIGITAL. Se autoriza su reproducción al hacer referencia al autor, Facebook/DemoscopiaDigital, Whatsapp 56 5094 2400 · www.demoscopiadigital.com

15 ENERO 2025

## PREFERENCIAS ELECTORALES

### POR PARTIDO

### CON ALIANZA O COALICIÓN

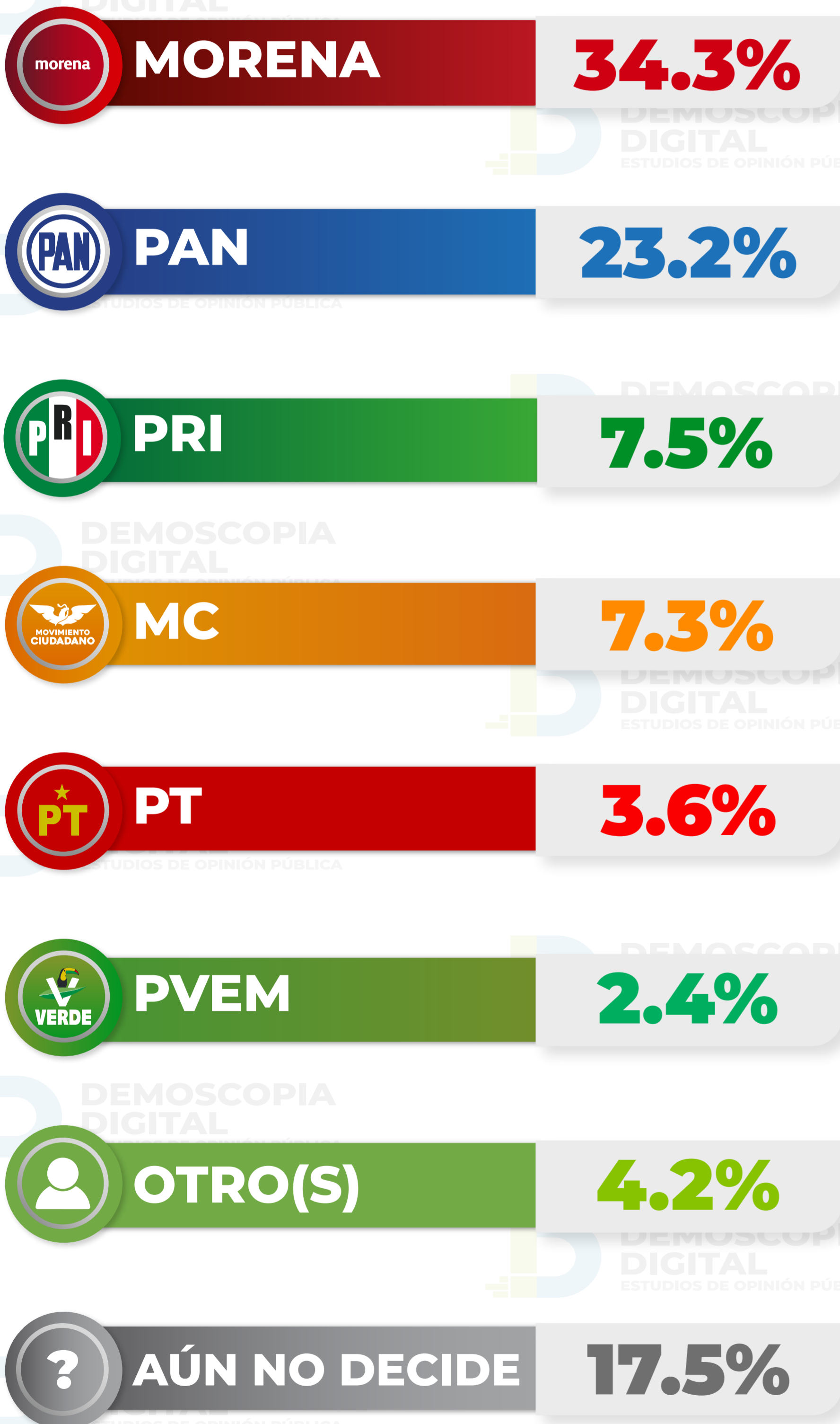
Si hoy fueran las elecciones para elegir gobernador(a),

**¿Por cuál partido votaría?**

(Medición de partidos políticos SIN alianzas/coaliciones)

**¿Por cuál alianza/coalicción votaría?**

(Medición de partidos políticos CON alianzas/coaliciones)



Encuesta realizada con rigor científico y estadístico, autoadministrada y aplicada con formularios directos vía telefónica. Grupo Objetivo: Ciudadanos del Estado de Chihuahua, hombres y mujeres, mayores de 18 años de todos los niveles socioeconómicos y de todas las regiones que conforman el Estado. Muestra: Se levantó una muestra representativa con 1,000 ciudadanos del Estado de Chihuahua, asumiendo muestreo aleatorio simple con población infinita, el margen de error se ubica en el +/- 3.8% bajo supuesto de varianza máxima y se determina en un 95% de confianza. Fecha de Levantamiento. Las encuestas fueron aplicadas entre los días 10 y 13 del mes de Enero 2025. @Derechos reservados DEMOSCOPIA DIGITAL. Se autoriza su reproducción al hacer referencia al autor, Facebook/DemoscopiaDigital, Whatsapp 56 5094 2400 · www.demoscopiadigital.com

Estos son algunos de los personajes que podrían perfilarse para contender por la gubernatura del estado de Chihuahua



morena

**CRUZ PÉREZ CUÉLLAR**  
Alcalde de Cd. Juárez



morena

**HÉCTOR CABADA ALVÍDREZ**  
Diputado Federal



morena

**ANDREA CHÁVEZ TREVIÑO**  
Senadora de la República



morena

**MAYRA CHÁVEZ JIMÉNEZ**  
Delegada de Programas para el Bienestar



morena

**JUAN CARLOS LOERA**  
Senador de la República

Encuesta realizada con rigor científico y estadístico, autoadministrada y aplicada con formularios directos vía telefónica. Grupo Objetivo: Ciudadanos del Estado de Chihuahua, hombres y mujeres, mayores de 18 años de todos los niveles socioeconómicos y de todas las regiones que conforman el Estado. Muestra: Se levantó una muestra representativa con 1,000 ciudadanos del Estado de Chihuahua, asumiendo muestreo aleatorio simple con población infinita, el margen de error se ubica en el +/- 3.8% bajo supuesto de varianza máxima y se determina en un 95% de confianza. Fecha de Levantamiento. Las encuestas fueron aplicadas entre los días 10 y 13 del mes de Enero 2025. @Derechos reservados DEMOSCOPIA DIGITAL. Se autoriza su reproducción al hacer referencia al autor, Facebook/DemoscopiaDigital, Whatsapp 56 5094 2400 · www.demoscopiadigital.com

Estos son algunos de los personajes que podrían perfilarse para contender por la gubernatura del estado de Chihuahua



Encuesta realizada con rigor científico y estadístico, autoadministrada y aplicada con formularios directos vía telefónica. Grupo Objetivo: Ciudadanos del Estado de Chihuahua, hombres y mujeres, mayores de 18 años de todos los niveles socioeconómicos y de todas las regiones que conforman el Estado. Muestra: Se levantó una muestra representativa con 1,000 ciudadanos del Estado de Chihuahua, asumiendo muestreo aleatorio simple con población infinita, el margen de error se ubica en el +/- 3.8% bajo supuesto de varianza máxima y se determina en un 95% de confianza. Fecha de Levantamiento. Las encuestas fueron aplicadas entre los días 10 y 13 del mes de Enero 2025. @Derechos reservados DEMOSCOPIA DIGITAL. Se autoriza su reproducción al hacer referencia al autor, Facebook/DemoscopiaDigital, Whatsapp 56 5094 2400 · www.demoscopiadigital.com



Estos son algunos de los personajes que podrían perfilarse para contender por la gubernatura del estado de Chihuahua



**TONY MELÉNDEZ ORTEGA**  
Diputado Federal



**NOEL CHÁVEZ VELÁZQUEZ**  
Diputado Federal



**JOSÉ LUIS VILLALOBOS**  
Diputado Local



**GRACIELA ORTIZ GONZÁLEZ**  
Diputada Federal



**CÉSAR ALEJANDRO DOMÍNGUEZ**  
Diputado Federal



**ALFREDO LOZOYA SANTILLÁN**  
Diputado Federal

Encuesta realizada con rigor científico y estadístico, autoadministrada y aplicada con formularios directos vía telefónica. Grupo Objetivo: Ciudadanos del Estado de Chihuahua, hombres y mujeres, mayores de 18 años de todos los niveles socioeconómicos y de todas las regiones que conforman el Estado. Muestra: Se levantó una muestra representativa con 1,000 ciudadanos del Estado de Chihuahua, asumiendo muestreo aleatorio simple con población infinita, el margen de error se ubica en el +/- 3.8% bajo supuesto de varianza máxima y se determina en un \$ 95% de confianza. Fecha de Levantamiento. Las encuestas fueron aplicadas entre los días 10 y 13 del mes de Enero 2025. @Derechos reservados DEMOSCOPIA DIGITAL. Se autoriza su reproducción al hacer referencia al autor, Facebook/DemoscopiaDigital, Whatsapp 56 5094 2400 · www.demoscopiadigital.com

15 ENERO 2025

## PREFERENCIAS ELECTORALES

### POR PARTIDO

### CON ALIANZA O COALICIÓN

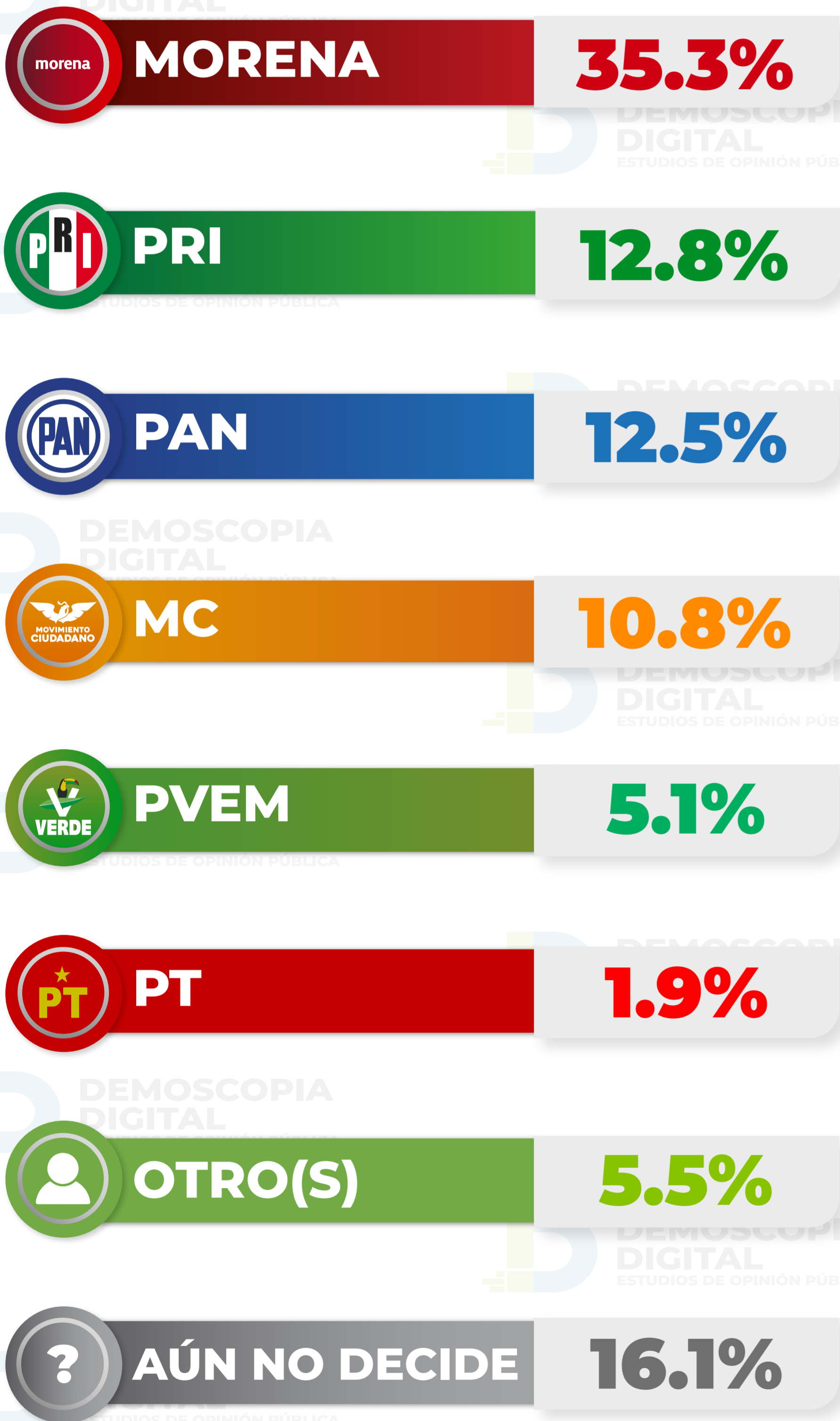
Si hoy fueran las elecciones para elegir gobernador(a),

#### ¿Por cuál partido votaría?

(Medición de partidos políticos SIN alianzas/coaliciones)

#### ¿Por cuál alianza/coalicción votaría?

(Medición de partidos políticos CON alianzas/coaliciones)



Encuesta realizada con rigor científico y estadístico, autoadministrada y aplicada con formularios directos vía telefónica. Grupo Objetivo: Ciudadanos del Estado de Colima, hombres y mujeres, mayores de 18 años de todos los niveles socioeconómicos y de todas las regiones que conforman el Estado. Muestra: Se levantó una muestra representativa con 1,000 ciudadanos del Estado de Colima, asumiendo muestreo aleatorio simple con población infinita, el margen de error se ubica en el +/- 3.8% bajo supuesto de varianza máxima y se determina en un \$ 95% de confianza. Fecha de Levantamiento. Las encuestas fueron aplicadas entre los días 10 y 13 del mes de Enero 2025. @Derechos reservados DEMOSCOPIA DIGITAL. Se autoriza su reproducción al hacer referencia al autor, Facebook/DemoscopiaDigital, Whatsapp 56 5094 2400 • www.demoscopiadigital.com

### Estos son algunos de los personajes que podrían perfilarse para contender por la gubernatura del estado de Colima



**LEONCIO MORÁN  
SÁNCHEZ**  
Diputado Federal



**GRICELDA VALENCIA  
DE LA MORA**  
Diputada Federal



**ANA KAREN  
HERNÁNDEZ**  
Senadora de la República



**ROSI BAYARDO  
CABRERA**  
Alcaldesa de Manzanillo



**VIRGILIO MENDOZA  
AMEZCUA**  
Senador de la República

Encuesta realizada con rigor científico y estadístico, autoadministrada y aplicada con formularios directos vía telefónica. Grupo Objetivo: Ciudadanos del Estado de Colima, hombres y mujeres, mayores de 18 años de todos los niveles socioeconómicos y de todas las regiones que conforman el Estado. Muestra: Se levantó una muestra representativa con 1,000 ciudadanos del Estado de Colima, asumiendo muestreo aleatorio simple con población infinita, el margen de error se ubica en el +/- 3.8% bajo supuesto de varianza máxima y se determina en un 95% de confianza. Fecha de Levantamiento. Las encuestas fueron aplicadas entre los días 10 y 13 del mes de Enero 2025. @Derechos reservados DEMOSCOPIA DIGITAL. Se autoriza su reproducción al hacer referencia al autor, Facebook/DemoscopiaDigital, Whatsapp 56 5094 2400 · www.demoscopiadigital.com

Estos son algunos de los personajes que podrían perfilarse para contender por la gubernatura del estado de Colima



**RIULT RIVERA GUTIÉRREZ**  
Alcalde de Colima



**MELY ROMERO CELIS**  
Senadora de la República



**JULIA JIMÉNEZ ANGULO**  
Diputada Federal



**MARGARITA MORENO GONZÁLEZ**  
Cordinadora Estatal de MC.

Encuesta realizada con rigor científico y estadístico, autoadministrada y aplicada con formularios directos vía telefónica. Grupo Objetivo: Ciudadanos del Estado de Colima, hombres y mujeres, mayores de 18 años de todos los niveles socioeconómicos y de todas las regiones que conforman el Estado. Muestra: Se levantó una muestra representativa con 1,000 ciudadanos del Estado de Colima, asumiendo muestreo aleatorio simple con población infinita, el margen de error se ubica en el +/- 3.8% bajo supuesto de varianza máxima y se determina en un \$ 95% de confianza. Fecha de Levantamiento. Las encuestas fueron aplicadas entre los días 10 y 13 del mes de Enero 2025. @Derechos reservados DEMOSCOPIA DIGITAL. Se autoriza su reproducción al hacer referencia al autor, Facebook/DemoscopiaDigital, Whatsapp 56 5094 2400 · www.demoscopiadigital.com

15 ENERO 2025

## PREFERENCIAS ELECTORALES

### POR PARTIDO

### CON ALIANZA O COALICIÓN

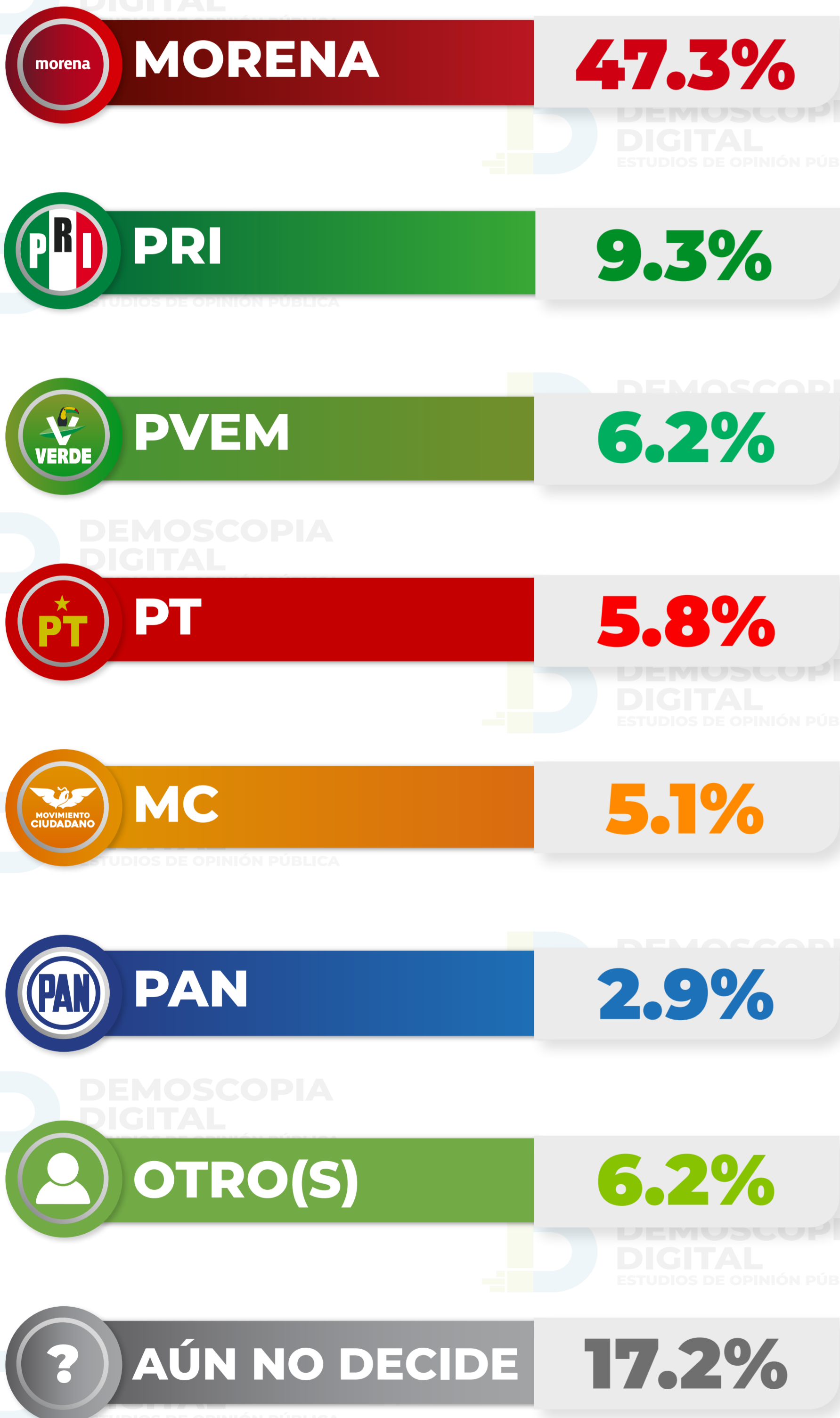
Si hoy fueran las elecciones para elegir gobernador(a),

**¿Por cuál partido votaría?**

(Medición de partidos políticos SIN alianzas/coaliciones)

**¿Por cuál alianza/coalicción votaría?**

(Medición de partidos políticos CON alianzas/coaliciones)



Encuesta realizada con rigor científico y estadístico, autoadministrada y aplicada con formularios directos vía telefónica. Grupo Objetivo: Ciudadanos del Estado de Guerrero, hombres y mujeres, mayores de 18 años de todos los niveles socioeconómicos y de todas las regiones que conforman el Estado. Muestra: Se levantó una muestra representativa con 1,000 ciudadanos del Estado de Guerrero, asumiendo muestreo aleatorio simple con población infinita, el margen de error se ubica en el +/- 3.8% bajo supuesto de varianza máxima y se determina en un \$ 95% de confianza. Fecha de Levantamiento. Las encuestas fueron aplicadas entre los días 10 y 13 del mes de Enero 2025. @Derechos reservados DEMOSCOPIA DIGITAL. Se autoriza su reproducción al hacer referencia al autor, Facebook/DemoscopiaDigital, Whatsapp 56 5094 2400 • www.demoscopiadigital.com

### Estos son algunos de los personajes que podrían perfilarse para contender por la gubernatura del estado de Guerrero



morena

**FÉLIX SALGADO  
MACEDONIO**  
Senador de la República



morena

**BEATRIZ MOJICA  
MORGA**  
Senadora de la República



morena

**ABELINA LÓPEZ  
RODRÍGUEZ**  
Alcaldesa de Acapulco



morena

**JACINTO GONZÁLEZ  
VARONA**  
Coordinador Estatal de Morena



morena

**PABLO AMÍLCAR  
SANDOVAL**  
Diputado Local

Encuesta realizada con rigor científico y estadístico, autoadministrada y aplicada con formularios directos vía telefónica. Grupo Objetivo: Ciudadanos del Estado de Guerrero, hombres y mujeres, mayores de 18 años de todos los niveles socioeconómicos y de todas las regiones que conforman el Estado. Muestra: Se levantó una muestra representativa con 1,000 ciudadanos del Estado de Guerrero, asumiendo muestreo aleatorio simple con población infinita, el margen de error se ubica en el +/- 3.8% bajo supuesto de varianza máxima y se determina en un 95% de confianza. Fecha de Levantamiento. Las encuestas fueron aplicadas entre los días 10 y 13 del mes de Enero 2025. @Derechos reservados DEMOSCOPIA DIGITAL. Se autoriza su reproducción al hacer referencia al autor, Facebook/DemoscopiaDigital, Whatsapp 56 5094 2400 · www.demoscopiadigital.com

Estos son algunos de los personajes que podrían perfilarse para contender por la gubernatura del estado de Guerrero



**MANUEL AÑORVE BAÑOS**  
Senador de la República



**JULIÁN LÓPEZ GALEANA**  
Diputado Local



**BEATRIZ VÉLEZ NÚÑEZ**  
Diputada Local



**GABY BERNAL RESÉNDIZ**  
Coordinadora Estatal de MC



**MARIO MORENO ARCOS**  
Sin Cargo Público



**EVODIO VELÁZQUEZ**  
Sin Cargo Público



**VICTORIANO WENCES REAL**  
Delegado Estatal del PT

Encuesta realizada con rigor científico y estadístico, autoadministrada y aplicada con formularios directos vía telefónica. Grupo Objetivo: Ciudadanos del Estado de Guerrero, hombres y mujeres, mayores de 18 años de todos los niveles socioeconómicos y de todas las regiones que conforman el Estado. Muestra: Se levantó una muestra representativa con 1,000 ciudadanos del Estado de Guerrero, asumiendo muestreo aleatorio simple con población infinita, el margen de error se ubica en el +/- 3.8% bajo supuesto de varianza máxima y se determina en un \$ 95% de confianza. Fecha de Levantamiento. Las encuestas fueron aplicadas entre los días 10 y 13 del mes de Enero 2025. @Derechos reservados DEMOSCOPIA DIGITAL. Se autoriza su reproducción al hacer referencia al autor, Facebook/DemoscopiaDigital, Whatsapp 56 5094 2400 · www.demoscopiadigital.com

15 ENERO 2025

## PREFERENCIAS ELECTORALES

### POR PARTIDO

### CON ALIANZA O COALICIÓN

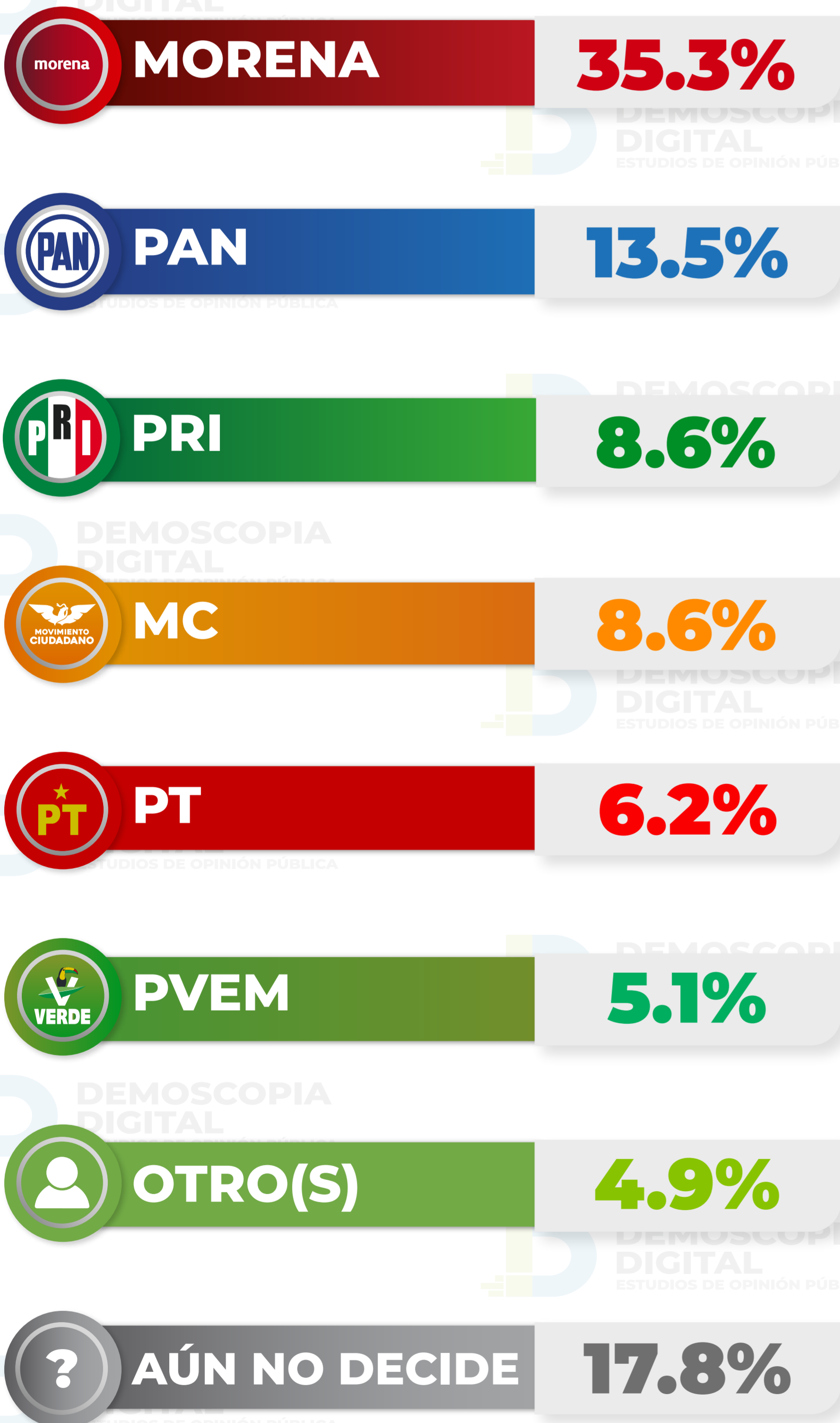
Si hoy fueran las elecciones para elegir gobernador(a),

**¿Por cuál partido votaría?**

(Medición de partidos políticos SIN alianzas/coaliciones)

**¿Por cuál alianza/coalicción votaría?**

(Medición de partidos políticos CON alianzas/coaliciones)



Encuesta realizada con rigor científico y estadístico, autoadministrada y aplicada con formularios directos vía telefónica. Grupo Objetivo: Ciudadanos del Estado de Michoacán, hombres y mujeres, mayores de 18 años de todos los niveles socioeconómicos y de todas las regiones que conforman el Estado. Muestra: Se levantó una muestra representativa con 1,000 ciudadanos del Estado de Michoacán, asumiendo muestreo aleatorio simple con población infinita, el margen de error se ubica en el +/- 3.8% bajo supuesto de varianza máxima y se determina en un 95% de confianza. Fecha de Levantamiento. Las encuestas fueron aplicadas entre los días 10 y 13 del mes de Enero 2025. @Derechos reservados DEMOSCOPIA DIGITAL. Se autoriza su reproducción al hacer referencia al autor, Facebook/DemoscopiaDigital, Whatsapp 56 5094 2400 · www.demoscopiadigital.com



### Estos son algunos de los personajes que podrían perfilarse para contender por la gubernatura del estado de Michoacán



morena

**RAÚL MORÓN OROZCO**  
Senador de la República



morena

**TOÑO IXTLÁHUAC**  
Alcalde de Zitácuaro



morena

**FABIOLA ALANÍS SÁMANO**  
Diputada Local



morena

**CELESTE ASCENCIO ORTEGA**  
Senadora de la República



morena

**ITZÉ CAMACHO ZAPIAIN**  
Diputada Local



morena

**GIULIANNA BUGARINI TORRES**  
Diputada Local



morena

**CAROLINA RANGEL**  
Secretaria General de Morena



morena

**CARLOS TORRES PIÑA**  
Secretario de Gobierno

Encuesta realizada con rigor científico y estadístico, autoadministrada y aplicada con formularios directos vía telefónica. Grupo Objetivo: Ciudadanos del Estado de Michoacán, hombres y mujeres, mayores de 18 años de todos los niveles socioeconómicos y de todas las regiones que conforman el Estado. Muestra: Se levantó una muestra representativa con 1,000 ciudadanos del Estado de Michoacán, asumiendo muestreo aleatorio simple con población infinita, el margen de error se ubica en el +/- 3.8% bajo supuesto de varianza máxima y se determina en un 95% de confianza. Fecha de Levantamiento. Las encuestas fueron aplicadas entre los días 10 y 13 del mes de Enero 2025. @Derechos reservados DEMOSCOPIA DIGITAL. Se autoriza su reproducción al hacer referencia al autor, Facebook/DemoscopiaDigital, Whatsapp 56 5094 2400 - www.demoscopiadigital.com

Estos son algunos de los personajes que podrían perfilarse para contender por la gubernatura del estado de Michoacán



**MARKO CORTÉS MENDOZA**  
Senador de la República



**CARLOS SOTO DELGADO**  
Alcalde de Zamora



**ALFONSO MARTÍNEZ ALCÁZAR**  
Alcalde de Morelia



**ARMANDO TEJEDA CID**  
Diputado Federal



**CARLOS HERRERA TELLO**  
Sin Cargo Público



**ARMANDO GÜERO FLORES**  
Sin Cargo Público



**VÍCTOR MANRÍQUEZ**  
Diputado Local



**CARLOS MANZO**  
Alcalde de Uruapan



**ADRIANA HERNÁNDEZ ÍÑIGUEZ**  
Sin Cargo Público



**GILLERMO VALENCIA REYES**  
Diputado Local

Encuesta realizada con rigor científico y estadístico, autoadministrada y aplicada con formularios directos vía telefónica. Grupo Objetivo: Ciudadanos del Estado de Michoacán, hombres y mujeres, mayores de 18 años de todos los niveles socioeconómicos y de todas las regiones que conforman el Estado. Muestra: Se levantó una muestra representativa con 1,000 ciudadanos del Estado de Michoacán, asumiendo muestreo aleatorio simple con población infinita, el margen de error se ubica en el +/- 3.8% bajo supuesto de varianza máxima y se determina en un \$ 95% de confianza. Fecha de Levantamiento. Las encuestas fueron aplicadas entre los días 10 y 13 del mes de Enero 2025. @Derechos reservados DEMOSCOPIA DIGITAL. Se autoriza su reproducción al hacer referencia al autor, Facebook/DemoscopiaDigital, Whatsapp 56 5094 2400 - www.demoscopiadigital.com

15 ENERO 2025

### PREFERENCIAS ELECTORALES

#### POR PARTIDO

#### CON ALIANZA O COALICIÓN

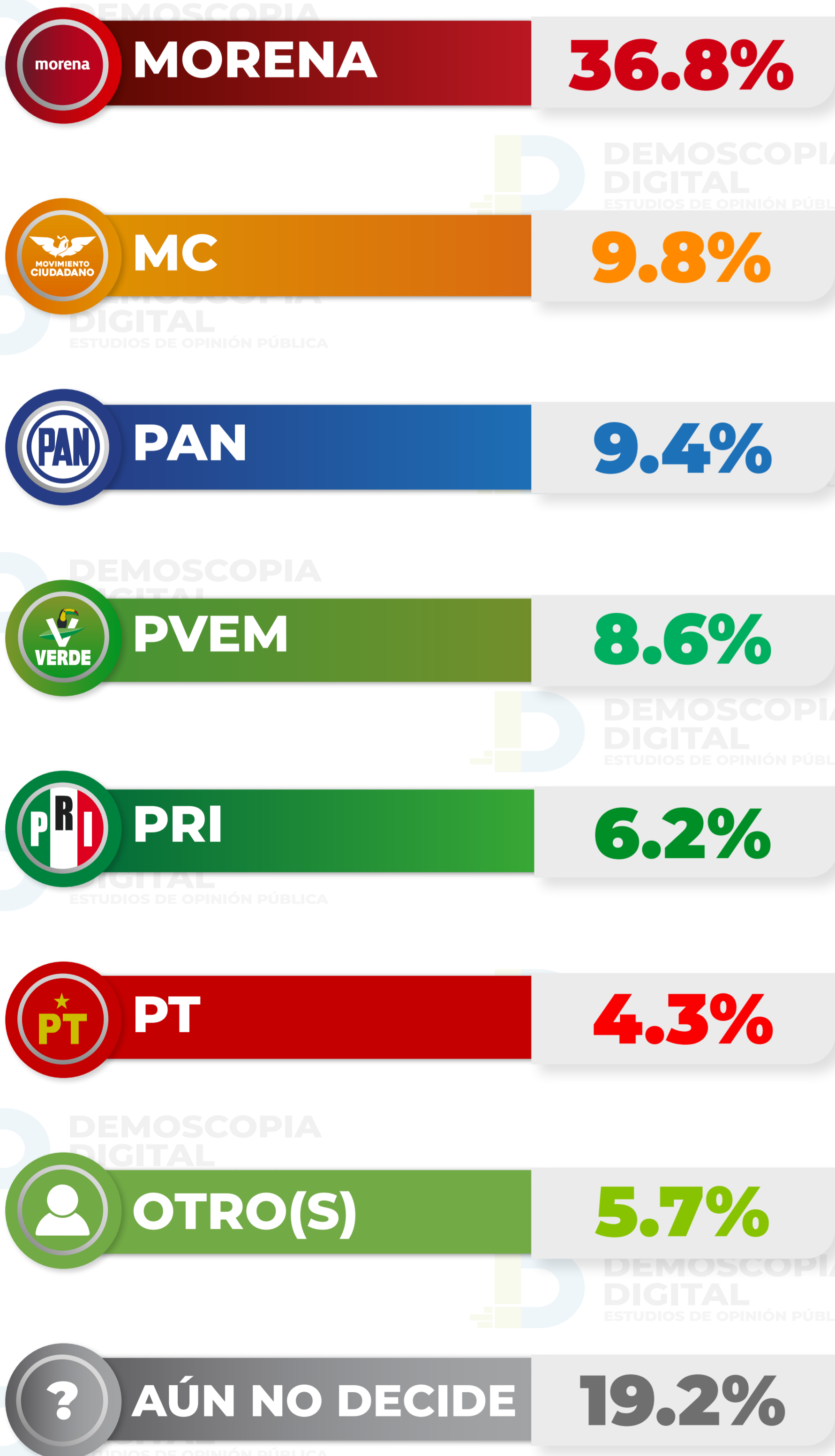
Si hoy fueran las elecciones para elegir gobernador(a),

**¿Por cuál partido votaría?**

(Medición de partidos políticos SIN alianzas/coaliciones)

**¿Por cuál alianza/coalicción votaría?**

(Medición de partidos políticos CON alianzas/coaliciones)



Encuesta realizada con rigor científico y estadístico, autoadministrada y aplicada con formularios directos vía telefónica. Grupo Objetivo: Ciudadanos del Estado de Nayarit, hombres y mujeres, mayores de 18 años de todos los niveles socioeconómicos y de todas las regiones que conforman el Estado. Muestra: Se levantó una muestra representativa con 1,000 ciudadanos del Estado de Nayarit, asumiendo muestreo aleatorio simple con población infinita, el margen de error se ubica en el +/- 3.8% bajo supuesto de varianza máxima y se determina en un 95% de confianza. Fecha de Levantamiento. Las encuestas fueron aplicadas entre los días 10 y 13 del mes de Enero 2025. @Derechos reservados DEMOSCOPIA DIGITAL. Se autoriza su reproducción al hacer referencia al autor, Facebook/DemoscopiaDigital, Whatsapp 56 5094 2400 • www.demoscopiadigital.com

### Estos son algunos de los personajes que podrían perfilarse para contender por la gubernatura del estado de Nayarit



morena

**HÉCTOR SANTANA**  
Alcalde de Bahía de Banderas



morena

**JASMÍN BUGARÍN**  
Senadora de la República



morena

**GERALDINE PONCE MÉNDEZ**  
Alcaldesa de Tepic



morena

**PAVEL JARERO VELÁZQUEZ**  
Senador de la República



PAN

**IVIDELIZA REYES HERNÁNDEZ**  
Senadora de la República



PAN

**NADIA RAMÍREZ LÓPEZ**  
Diputada Local



PRD

**ARMANDO VÉLEZ MACÍAS**  
Diputado Local

Encuesta realizada con rigor científico y estadístico, autoadministrada y aplicada con formularios directos vía telefónica. Grupo Objetivo: Ciudadanos del Estado de Nayarit, hombres y mujeres, mayores de 18 años de todos los niveles socioeconómicos y de todas las regiones que conforman el Estado. Muestra: Se levantó una muestra representativa con 1,000 ciudadanos del Estado de Nayarit, asumiendo muestreo aleatorio simple con población infinita, el margen de error se ubica en el +/- 3.8% bajo supuesto de varianza máxima y se determina en un 95% de confianza. Fecha de Levantamiento. Las encuestas fueron aplicadas entre los días 10 y 13 del mes de Enero 2025. @Derechos reservados DEMOSCOPIA DIGITAL. Se autoriza su reproducción al hacer referencia al autor, Facebook/DemoscopiaDigital, Whatsapp 56 5094 2400 • www.demoscopiadigital.com

15 ENERO 2025

### PREFERENCIAS ELECTORALES

#### POR PARTIDO

#### CON ALIANZA O COALICIÓN

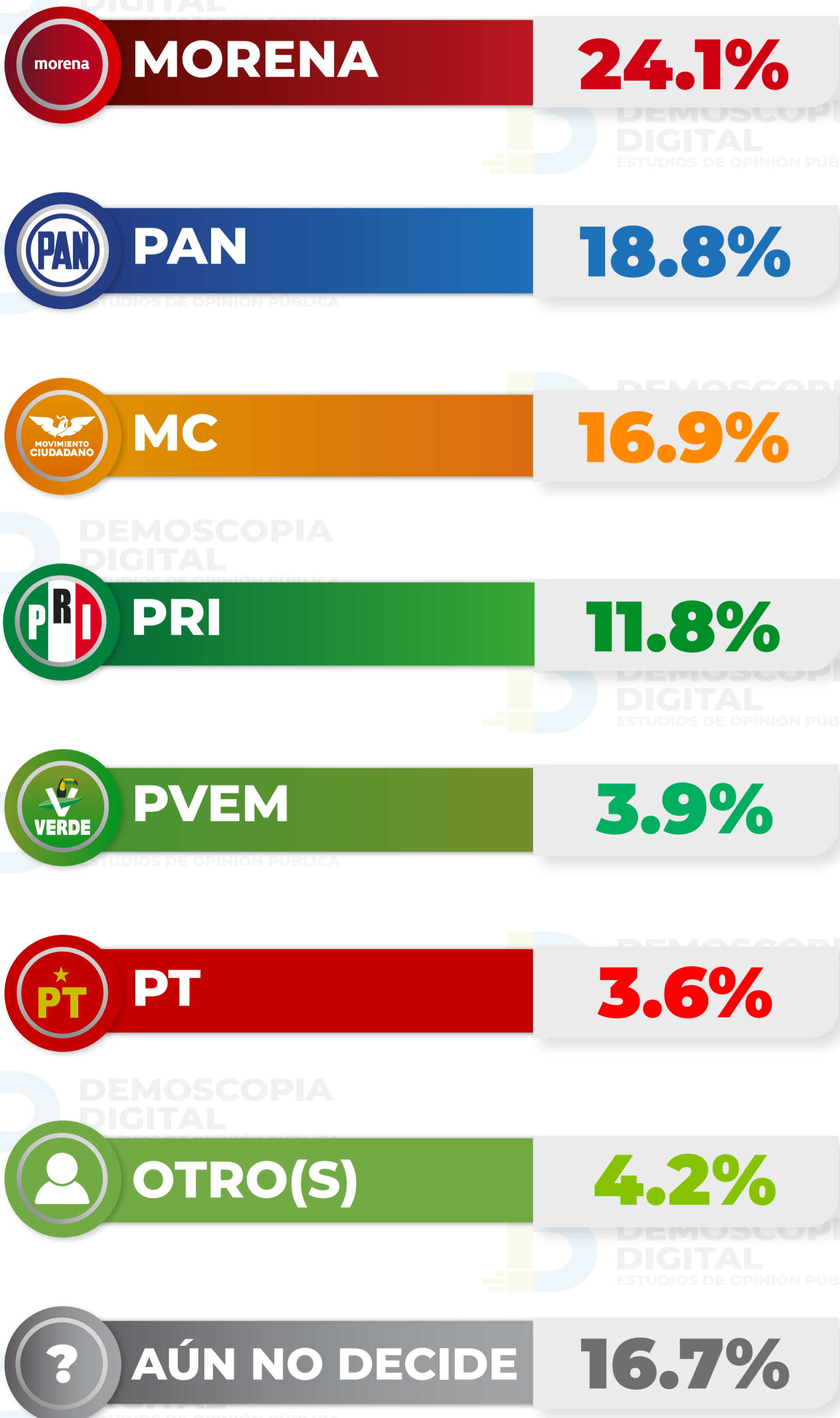
Si hoy fueran las elecciones para elegir gobernador(a),

**¿Por cuál partido votaría?**

(Medición de partidos políticos SIN alianzas/coaliciones)

**¿Por cuál alianza/coalicción votaría?**

(Medición de partidos políticos CON alianzas/coaliciones)



Encuesta realizada con rigor científico y estadístico, autoadministrada y aplicada con formularios directos vía telefónica. Grupo Objetivo: Ciudadanos del Estado de Nuevo León, hombres y mujeres, mayores de 18 años de todos los niveles socioeconómicos y de todas las regiones que conforman el Estado. Muestra: Se levantó una muestra representativa con 1,000 ciudadanos del Estado de Nuevo León, asumiendo muestreo aleatorio simple con población infinita, el margen de error se ubica en el +/- 3.8% bajo supuesto de varianza máxima y se determina en un 95% de confianza. Fecha de Levantamiento. Las encuestas fueron aplicadas entre los días 10 y 13 del mes de Enero 2025. @Derechos reservados DEMOSCOPIA DIGITAL. Se autoriza su reproducción al hacer referencia al autor, Facebook/DemoscopiaDigital, Whatsapp 56 5094 2400 · www.demoscopiadigital.com

Estos son algunos de los personajes que podrían perfilarse para contender por la gubernatura del estado de Nuevo León




morena

**TATIANA CLOUTHIER  
CARRILLO**  
Sin Cargo Público



morena

**JUDITH DÍAZ  
DELGADO**  
Senadora de la República



morena

**ANDRÉS MIJES  
LLOVERA**  
Alcalde de Escobedo



morena

**WALDO FERNÁNDEZ  
GONZÁLEZ**  
Senador de la República



morena

**MANUEL GUERRA  
CAVAZOS**  
Alcalde de García



morena

**CLARA LUZ  
FLORES**

Titular de la Unidad de Asuntos Religiosos,  
Prevención y Reconstrucción  
del Tejido Social

Encuesta realizada con rigor científico y estadístico, autoadministrada y aplicada con formularios directos vía telefónica. Grupo Objetivo: Ciudadanos del Estado de Nuevo León, hombres y mujeres, mayores de 18 años de todos los niveles socioeconómicos y de todas las regiones que conforman el Estado. Muestra: Se levantó una muestra representativa con 1,000 ciudadanos del Estado de Nuevo León, asumiendo muestreo aleatorio simple con población infinita, el margen de error se ubica en el +/- 3.8% bajo supuesto de varianza máxima y se determina en un \$ 95% de confianza. Fecha de Levantamiento. Las encuestas fueron aplicadas entre los días 10 y 13 del mes de Enero 2025. @Derechos reservados DEMOSCOPIA DIGITAL. Se autoriza su reproducción al hacer referencia al autor, Facebook/DemoscopiaDigital, Whatsapp 56 5094 2400 · www.demoscopiadigital.com

Estos son algunos de los personajes que podrían perfilarse para contender por la gubernatura del estado de Nuevo León



**MAURICIO FERNÁNDEZ  
GARZA**

Alcalde de San Pedro Garza García



**CARLOS DE LA  
FUENTE FLORES**

Diputado Local



**FERNANDO MARGÁIN  
SADA**

Jefatura De Gabinete  
De Monterrey



**VÍCTOR PÉREZ  
DÍAZ**

Diputado Federal



**ALEJANDRA SADA**

Sin Cargo Público



**ANNIA GÓMEZ  
CÁRDENAS**

Diputada Federal

Encuesta realizada con rigor científico y estadístico, autoadministrada y aplicada con formularios directos vía telefónica. Grupo Objetivo: Ciudadanos del Estado de Nuevo León, hombres y mujeres, mayores de 18 años de todos los niveles socioeconómicos y de todas las regiones que conforman el Estado. Muestra: Se levantó una muestra representativa con 1,000 ciudadanos del Estado de Nuevo León, asumiendo muestreo aleatorio simple con población infinita, el margen de error se ubica en el +/- 3.8% bajo supuesto de varianza máxima y se determina en un \$ 95% de confianza. Fecha de Levantamiento. Las encuestas fueron aplicadas entre los días 10 y 13 del mes de Enero 2025. @Derechos reservados DEMOSCOPIA DIGITAL. Se autoriza su reproducción al hacer referencia al autor, Facebook/DemoscopiaDigital, Whatsapp 56 5094 2400 · www.demoscopiadigital.com

### Estos son algunos de los personajes que podrían perfilarse para contender por la gubernatura del estado de Nuevo León



Encuesta realizada con rigor científico y estadístico, autoadministrada y aplicada con formularios directos vía telefónica. Grupo Objetivo: Ciudadanos del Estado de Nuevo León, hombres y mujeres, mayores de 18 años de todos los niveles socioeconómicos y de todas las regiones que conforman el Estado. Muestra: Se levantó una muestra representativa con 1,000 ciudadanos del Estado de Nuevo León, asumiendo muestreo aleatorio simple con población infinita, el margen de error se ubica en el +/- 3.8% bajo supuesto de varianza máxima y se determina en un \$ 95% de confianza. Fecha de Levantamiento. Las encuestas fueron aplicadas entre los días 10 y 13 del mes de Enero 2025. @Derechos reservados DEMOSCOPIA DIGITAL. Se autoriza su reproducción al hacer referencia al autor, Facebook/DemoscopiaDigital, Whatsapp 56 5094 2400 · www.demoscopiadigital.com



Estos son algunos de los personajes que podrían perfilarse para contender por la gubernatura del estado de Nuevo León



**MARIANA RODRÍGUEZ**  
Cargo Honorífico de AMAR  
a Nuevo León



**LUIS DONALDO COLOSIO**  
Senador de la República



**HÉCTOR GARCÍA GARCÍA**  
Alcalde de Guadalupe



**MIKE FLORES SERNA**  
Diputado Local



**MARTHA HERRERA GONZÁLEZ**  
Secretaria de Igualdad e Inclusión



**SANDRA PÁMANES ORTIZ**  
Diputada Local

Encuesta realizada con rigor científico y estadístico, autoadministrada y aplicada con formularios directos vía telefónica. Grupo Objetivo: Ciudadanos del Estado de Nuevo León, hombres y mujeres, mayores de 18 años de todos los niveles socioeconómicos y de todas las regiones que conforman el Estado. Muestra: Se levantó una muestra representativa con 1,000 ciudadanos del Estado de Nuevo León, asumiendo muestreo aleatorio simple con población infinita, el margen de error se ubica en el +/- 3.8% bajo supuesto de varianza máxima y se determina en un \$ 95% de confianza. Fecha de Levantamiento. Las encuestas fueron aplicadas entre los días 10 y 13 del mes de Enero 2025. @Derechos reservados DEMOSCOPIA DIGITAL. Se autoriza su reproducción al hacer referencia al autor, Facebook/DemoscopiaDigital, Whatsapp 56 5094 2400 · www.demoscopiadigital.com

15 ENERO 2025

## PREFERENCIAS ELECTORALES

### POR PARTIDO

### CON ALIANZA O COALICIÓN

Si hoy fueran las elecciones para elegir gobernador(a),

**¿Por cuál partido votaría?**

(Medición de partidos políticos SIN alianzas/coaliciones)

**¿Por cuál alianza/coalicción votaría?**

(Medición de partidos políticos CON alianzas/coaliciones)



Encuesta realizada con rigor científico y estadístico, autoadministrada y aplicada con formularios directos vía telefónica. Grupo Objetivo: Ciudadanos del Estado de Querétaro, hombres y mujeres, mayores de 18 años de todos los niveles socioeconómicos y de todas las regiones que conforman el Estado. Muestra: Se levantó una muestra representativa con 1,000 ciudadanos del Estado de Querétaro, asumiendo muestreo aleatorio simple con población infinita, el margen de error se ubica en el +/- 3.8% bajo supuesto de varianza máxima y se determina en un 95% de confianza. Fecha de Levantamiento. Las encuestas fueron aplicadas entre los días 10 y 13 del mes de Enero 2025. @Derechos reservados DEMOSCOPIA DIGITAL. Se autoriza su reproducción al hacer referencia al autor, Facebook/DemoscopiaDigital, Whatsapp 56 5094 2400 • www.demoscopia digital.com

## Estos son algunos de los personajes que podrían perfilarse para contender por la gubernatura del estado de Querétaro



morena

**SANTIAGO NIETO CASTILLO**

Director General del IMPI



morena

**GILBERTO HERRERA RUIZ**

Diputado Federal



morena

**BEATRIZ ROBLES GUTIÉRREZ**

Senadora de la República



morena

**CECILIA MAYA GARCÍA**

Sin Cargo Público



morena

**ANDREA TOVAR SAAVEDRA**

Diputada Local

Encuesta realizada con rigor científico y estadístico, autoadministrada y aplicada con formularios directos vía telefónica. Grupo Objetivo: Ciudadanos del Estado de Querétaro, hombres y mujeres, mayores de 18 años de todos los niveles socioeconómicos y de todas las regiones que conforman el Estado. Muestra: Se levantó una muestra representativa con 1,000 ciudadanos del Estado de Querétaro, asumiendo muestreo aleatorio simple con población infinita, el margen de error se ubica en el +/- 3.8% bajo supuesto de varianza máxima y se determina en un 95% de confianza. Fecha de Levantamiento. Las encuestas fueron aplicadas entre los días 10 y 13 del mes de Enero 2025. @Derechos reservados DEMOSCOPIA DIGITAL. Se autoriza su reproducción al hacer referencia al autor, Facebook/DemoscopiaDigital, Whatsapp 56 5094 2400 • www.demoscopiadigital.com

Estos son algunos de los personajes que podrían perfilarse para contender por la gubernatura del estado de Querétaro



**LUIS BERNARDO NAVA**  
Secretario de Desarrollo Social  
Querétaro



**FELIPE MACÍAS**  
Alcalde de Querétaro



**AGUSTÍN DORANTES**  
Senador de la República



**ROBERTO CABRERA**  
Alcalde de San Juan del Río



**LUPITA MURGÍA**  
Senadora de la República



**ABIGAIL ARREDONDO**  
Diputada Local



**MARIO CALZADA**  
Diputado Federal

Encuesta realizada con rigor científico y estadístico, autoadministrada y aplicada con formularios directos vía telefónica. Grupo Objetivo: Ciudadanos del Estado de Querétaro, hombres y mujeres, mayores de 18 años de todos los niveles socioeconómicos y de todas las regiones que conforman el Estado. Muestra: Se levantó una muestra representativa con 1,000 ciudadanos del Estado de Querétaro, asumiendo muestreo aleatorio simple con población infinita, el margen de error se ubica en el +/- 3.8% bajo supuesto de varianza máxima y se determina en un 95% de confianza. Fecha de Levantamiento. Las encuestas fueron aplicadas entre los días 10 y 13 del mes de Enero 2025. @Derechos reservados DEMOSCOPIA DIGITAL. Se autoriza su reproducción al hacer referencia al autor, Facebook/DemoscopiaDigital, Whatsapp 56 5094 2400 • www.demoscopiadigital.com

15 ENERO 2025

## PREFERENCIAS ELECTORALES

### POR PARTIDO

### CON ALIANZA O COALICIÓN

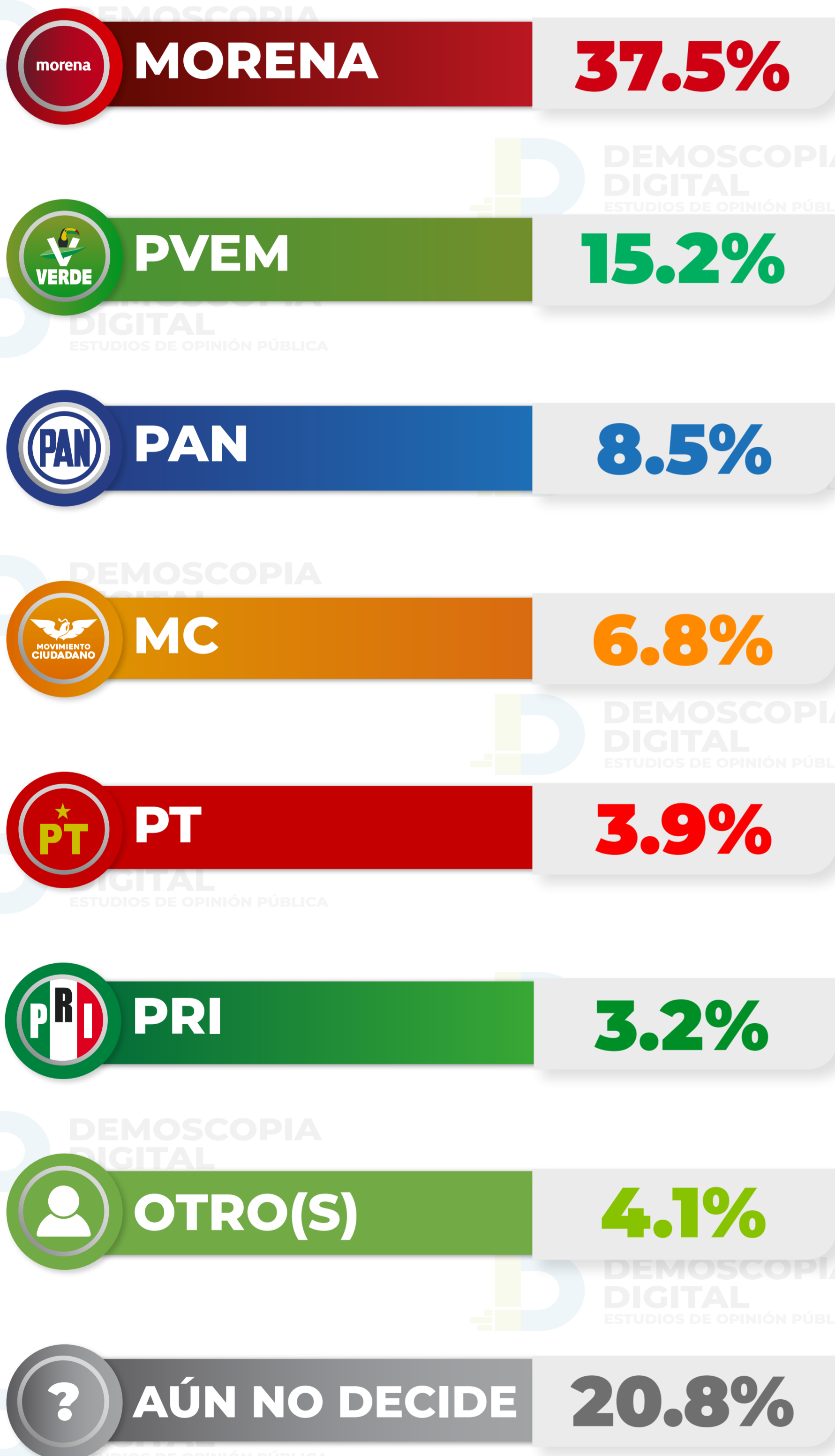
Si hoy fueran las elecciones para elegir gobernador(a),

**¿Por cuál partido votaría?**

(Medición de partidos políticos SIN alianzas/coaliciones)

**¿Por cuál alianza/coalicción votaría?**

(Medición de partidos políticos CON alianzas/coaliciones)



Encuesta realizada con rigor científico y estadístico, autoadministrada y aplicada con formularios directos vía telefónica. Grupo Objetivo: Ciudadanos del Estado de Quintana Roo, hombres y mujeres, mayores de 18 años de todos los niveles socioeconómicos y de todas las regiones que conforman el Estado. Muestra: Se levantó una muestra representativa con 1,000 ciudadanos del Estado de Quintana Roo, asumiendo muestreo aleatorio simple con población infinita, el margen de error se ubica en el +/- 3.8% bajo supuesto de varianza máxima y se determina en un 95% de confianza. Fecha de Levantamiento. Las encuestas fueron aplicadas entre los días 10 y 13 del mes de Enero 2025. @Derechos reservados DEMOSCOPIA DIGITAL. Se autoriza su reproducción al hacer referencia al autor, Facebook/DemoscopiaDigital, Whatsapp 56 5094 2400 · www.demoscopiadigital.com

### Estos son algunos de los personajes que podrían perfilarse para contender por la gubernatura del estado de Quintana Roo



morena

**GINO SEGURA**  
Senador de la República



morena

**MARYBEL VILLEGAS**  
Diputada Federal



morena

**PATRICIA PERALTA**  
Alcaldesa de Benito Juárez (Cancún)



morena

**DIEGO CASTAÑÓN TREJO**  
Alcalde de Tulum



morena

**YENSUNNI MARTÍNEZ**  
Alcaldesa de Othón P. Blanco



morena

**ESTEFANÍA MERCADO**  
Alcaldesa de Solidaridad



morena

**ANAHÍ GONZÁLEZ**  
Senadora de la República

Encuesta realizada con rigor científico y estadístico, autoadministrada y aplicada con formularios directos vía telefónica. Grupo Objetivo: Ciudadanos del Estado de Quintana Roo, hombres y mujeres, mayores de 18 años de todos los niveles socioeconómicos y de todas las regiones que conforman el Estado. Muestra: Se levantó una muestra representativa con 1,000 ciudadanos del Estado de Quintana Roo, asumiendo muestreo aleatorio simple con población infinita, el margen de error se ubica en el +/- 3.8% bajo supuesto de varianza máxima y se determina en un 95% de confianza. Fecha de Levantamiento. Las encuestas fueron aplicadas entre los días 10 y 13 del mes de Enero 2025. @Derechos reservados DEMOSCOPIA DIGITAL. Se autoriza su reproducción al hacer referencia al autor, Facebook/DemoscopiaDigital, Whatsapp 56 5094 2400 · www.demoscopiadigital.com

15 ENERO 2025

## PREFERENCIAS ELECTORALES

### POR PARTIDO

### CON ALIANZA O COALICIÓN

Si hoy fueran las elecciones para elegir gobernador(a),

#### ¿Por cuál partido votaría?

(Medición de partidos políticos SIN alianzas/coaliciones)

#### ¿Por cuál alianza/coalicción votaría?

(Medición de partidos políticos CON alianzas/coaliciones)



Encuesta realizada con rigor científico y estadístico, autoadministrada y aplicada con formularios directos vía telefónica. Grupo Objetivo: Ciudadanos del Estado de San Luis Potosí, hombres y mujeres, mayores de 18 años de todos los niveles socioeconómicos y de todas las regiones que conforman el Estado. Muestra: Se levantó una muestra representativa con 1,000 ciudadanos del Estado de San Luis Potosí, asumiendo muestreo aleatorio simple con población infinita, el margen de error se ubica en el +/- 3.8% bajo supuesto de varianza máxima y se determina en un 95% de confianza. Fecha de Levantamiento. Las encuestas fueron aplicadas entre los días 10 y 13 del mes de Enero 2025. @Derechos reservados DEMOSCOPIA DIGITAL. Se autoriza su reproducción al hacer referencia al autor, Facebook/DemoscopiaDigital, Whatsapp 56 5094 2400 · www.demoscopiaidigital.com

### Estos son algunos de los personajes que podrían perfilarse para contender por la gubernatura del estado de San Luis Potosí



morena

**ROSA ICELA RODRÍGUEZ**  
Secretaria de Gobernación



morena

**CUAUHTLI BADILLO MORENO**  
Diputado Local



morena

**CARLOS ARREOLA**  
Diputado Local



morena

**JUAN RAMIRO ROBLEDO**  
Diputado Federal



morena

**GABINO MORALES**  
Diputado Federal



morena

**RITA OZALIA RODRÍGUEZ**  
Dirigente Estatal de Morena en S.L.P.

Encuesta realizada con rigor científico y estadístico, autoadministrada y aplicada con formularios directos vía telefónica. Grupo Objetivo: Ciudadanos del Estado de San Luis Potosí, hombres y mujeres, mayores de 18 años de todos los niveles socioeconómicos y de todas las regiones que conforman el Estado. Muestra: Se levantó una muestra representativa con 1,000 ciudadanos del Estado de San Luis Potosí, asumiendo muestreo aleatorio simple con población infinita, el margen de error se ubica en el +/- 3.8% bajo supuesto de varianza máxima y se determina en un 95% de confianza. Fecha de Levantamiento. Las encuestas fueron aplicadas entre los días 10 y 13 del mes de Enero 2025. @Derechos reservados DEMOSCOPIA DIGITAL. Se autoriza su reproducción al hacer referencia al autor, Facebook/DemoscopiaDigital, Whatsapp 56 5094 2400 · www.demoscopiadigital.com



### Estos son algunos de los personajes que podrían perfilarse para contender por la gubernatura del estado de San Luis Potosí



**RUTH GONZÁLEZ SILVA**  
Senadora de la República



**J. GUADALUPE TORRES SÁNCHEZ**  
Secretario General de Gobierno de S.L.P.



**GILBERTO HERNÁNDEZ VILLAFUERTE**  
Senador de la República



**RICARDO GALLARDO JUÁREZ**  
Senador de la República



**JUAN CARLOS VALLADARES**  
Diputado Federal



**JUAN MANUEL NAVARRO**  
Alcalde de Soledad de Graciano Sánchez



**ESTELA ARRIAGA**  
Presidenta del DIF Municipal de S.L.P.



**VERO RODRÍGUEZ**  
Senadora de la República



**RAÚL ORTEGA RODRÍGUEZ**  
Alcalde de Matehuala



**ENRIQUE GALINDO**  
Alcalde de San Luis Potosí

Encuesta realizada con rigor científico y estadístico, autoadministrada y aplicada con formularios directos vía telefónica. Grupo Objetivo: Ciudadanos del Estado de San Luis Potosí, hombres y mujeres, mayores de 18 años de todos los niveles socioeconómicos y de todas las regiones que conforman el Estado. Muestra: Se levantó una muestra representativa con 1,000 ciudadanos del Estado de San Luis Potosí, asumiendo muestreo aleatorio simple con población infinita, el margen de error se ubica en el +/- 3.8% bajo supuesto de varianza máxima y se determina en un 95% de confianza. Fecha de Levantamiento. Las encuestas fueron aplicadas entre los días 10 y 13 del mes de Enero 2025. @Derechos reservados DEMOSCOPIA DIGITAL. Se autoriza su reproducción al hacer referencia al autor, Facebook/DemoscopiaDigital, Whatsapp 56 5094 2400 · www.demoscopiadigital.com

15 ENERO 2025

## PREFERENCIAS ELECTORALES

### POR PARTIDO

### CON ALIANZA O COALICIÓN

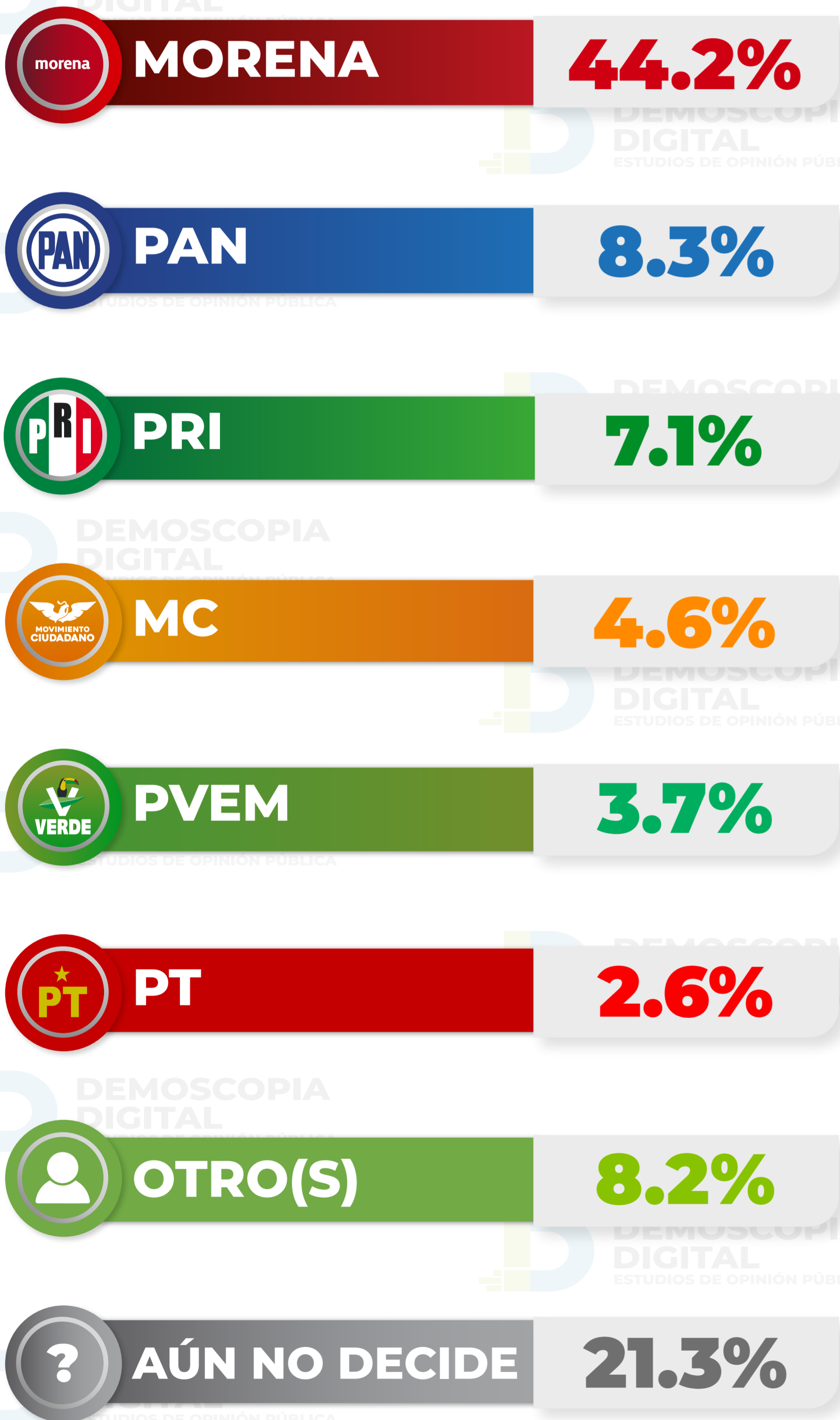
Si hoy fueran las elecciones para elegir gobernador(a),

**¿Por cuál partido votaría?**

(Medición de partidos políticos SIN alianzas/coaliciones)

**¿Por cuál alianza/coalicción votaría?**

(Medición de partidos políticos CON alianzas/coaliciones)



Encuesta realizada con rigor científico y estadístico, autoadministrada y aplicada con formularios directos vía telefónica. Grupo Objetivo: Ciudadanos del Estado de Sinaloa, hombres y mujeres, mayores de 18 años de todos los niveles socioeconómicos y de todas las regiones que conforman el Estado. Muestra: Se levantó una muestra representativa con 1,000 ciudadanos del Estado de Sinaloa, asumiendo muestreo aleatorio simple con población infinita, el margen de error se ubica en el +/- 3.8% bajo supuesto de varianza máxima y se determina en un 95% de confianza. Fecha de Levantamiento. Las encuestas fueron aplicadas entre los días 10 y 13 del mes de Enero 2025. @Derechos reservados DEMOSCOPIA DIGITAL. Se autoriza su reproducción al hacer referencia al autor, Facebook/DemoscopiaDigital, Whatsapp 56 5094 2400 • www.demoscopiadigital.com

Estos son algunos de los personajes que podrían perfilarse para contender por la gubernatura del estado de Sinaloa



morena

**ENRIQUE INZUNZA  
CÁZAREZ**  
Senador de la República



morena

**GERARDO VARGAS  
LANDEROS**  
Alcalde de Ahome



morena

**JOSÉ PAZ  
LÓPEZ**  
Alcalde de Badiraguato



morena

**IMELDA CASTRO  
CASTRO**  
Senadora de la República



morena

**ESTRELLA PALACIOS  
DOMÍNGUEZ**  
Alcaldesa de Mazatlán



morena

**TERESA GUERRA  
OCHOA**  
Diputada Local

Encuesta realizada con rigor científico y estadístico, autoadministrada y aplicada con formularios directos vía telefónica. Grupo Objetivo: Ciudadanos del Estado de Sinaloa, hombres y mujeres, mayores de 18 años de todos los niveles socioeconómicos y de todas las regiones que conforman el Estado. Muestra: Se levantó una muestra representativa con 1,000 ciudadanos del Estado de Sinaloa, asumiendo muestreo aleatorio simple con población infinita, el margen de error se ubica en el +/- 3.8% bajo supuesto de varianza máxima y se determina en un 95% de confianza. Fecha de Levantamiento. Las encuestas fueron aplicadas entre los días 10 y 13 del mes de Enero 2025. @Derechos reservados DEMOSCOPIA DIGITAL. Se autoriza su reproducción al hacer referencia al autor, Facebook/DemoscopiaDigital, Whatsapp 56 5094 2400 · www.demoscopiadigital.com

### Estos son algunos de los personajes que podrían perfilarse para contender por la gubernatura del estado de Sinaloa



**JESÚS VALDÉS PALAZUELOS**  
Diputado Federal



**RICARDO MADRID PÉREZ**  
Diputado Federal



**JORGE GONZÁLEZ FLORES**  
Diputado Local



**SERGIO ESQUER PEIRÓ**  
Sin Cargo Público



**MARIO ZAMORA GASTELUM**  
Diputado Federal



**PALOMA SÁNCHEZ RAMOS**  
Senadora de la República



**PAOLA GÁRATE VALENZUELA**  
Diputada Local

Encuesta realizada con rigor científico y estadístico, autoadministrada y aplicada con formularios directos vía telefónica. Grupo Objetivo: Ciudadanos del Estado de Sinaloa, hombres y mujeres, mayores de 18 años de todos los niveles socioeconómicos y de todas las regiones que conforman el Estado. Muestra: Se levantó una muestra representativa con 1,000 ciudadanos del Estado de Sinaloa, asumiendo muestreo aleatorio simple con población infinita, el margen de error se ubica en el +/- 3.8% bajo supuesto de varianza máxima y se determina en un \$ 95% de confianza. Fecha de Levantamiento. Las encuestas fueron aplicadas entre los días 10 y 13 del mes de Enero 2025. @Derechos reservados DEMOSCOPIA DIGITAL. Se autoriza su reproducción al hacer referencia al autor, Facebook/DemoscopiaDigital, Whatsapp 56 5094 2400 • www.demoscopiadigital.com

15 ENERO 2025

## PREFERENCIAS ELECTORALES

### POR PARTIDO

### CON ALIANZA O COALICIÓN

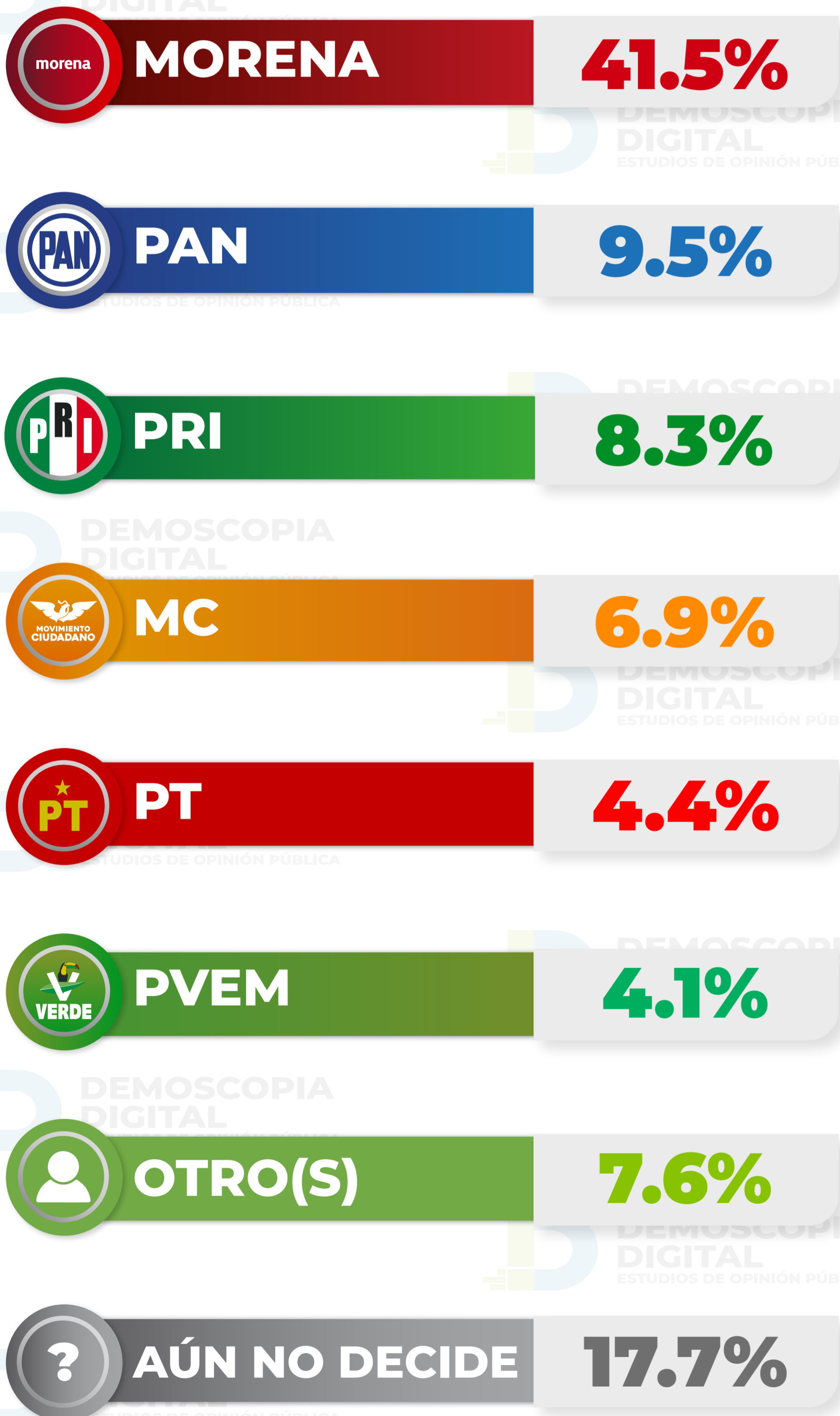
Si hoy fueran las elecciones para elegir gobernador(a),

**¿Por cuál partido votaría?**

(Medición de partidos políticos SIN alianzas/coaliciones)

**¿Por cuál alianza/coalicción votaría?**

(Medición de partidos políticos CON alianzas/coaliciones)



Encuesta realizada con rigor científico y estadístico, autoadministrada y aplicada con formularios directos vía telefónica. Grupo Objetivo: Ciudadanos del Estado de Sonora, hombres y mujeres, mayores de 18 años de todos los niveles socioeconómicos y de todas las regiones que conforman el Estado. Muestra: Se levantó una muestra representativa con 1,000 ciudadanos del Estado de Sonora, asumiendo muestreo aleatorio simple con población infinita, el margen de error se ubica en el +/- 3.8% bajo supuesto de varianza máxima y se determina en un \$ 95% de confianza. Fecha de Levantamiento. Las encuestas fueron aplicadas entre los días 10 y 13 del mes de Enero 2025. @Derechos reservados DEMOSCOPIA DIGITAL. Se autoriza su reproducción al hacer referencia al autor, Facebook/DemoscopiaDigital, Whatsapp 56 5094 2400 • www.demoscopiadigital.com

## Estos son algunos de los personajes que podrían perfilarse para contender por la gubernatura del estado de Sonora



Encuesta realizada con rigor científico y estadístico, autoadministrada y aplicada con formularios directos vía telefónica. Grupo Objetivo: Ciudadanos del Estado de Sonora, hombres y mujeres, mayores de 18 años de todos los niveles socioeconómicos y de todas las regiones que conforman el Estado. Muestra: Se levantó una muestra representativa con 1,000 ciudadanos del Estado de Sonora, asumiendo muestreo aleatorio simple con población infinita, el margen de error se ubica en el +/- 3.8% bajo supuesto de varianza máxima y se determina en un 95% de confianza. Fecha de Levantamiento. Las encuestas fueron aplicadas entre los días 10 y 13 del mes de Enero 2025. @Derechos reservados DEMOSCOPIA DIGITAL. Se autoriza su reproducción al hacer referencia al autor, Facebook/DemoscopiaDigital, Whatsapp 56 5094 2400 • www.demoscopiadigital.com

15 ENERO 2025

## PREFERENCIAS ELECTORALES

### POR PARTIDO

### CON ALIANZA O COALICIÓN

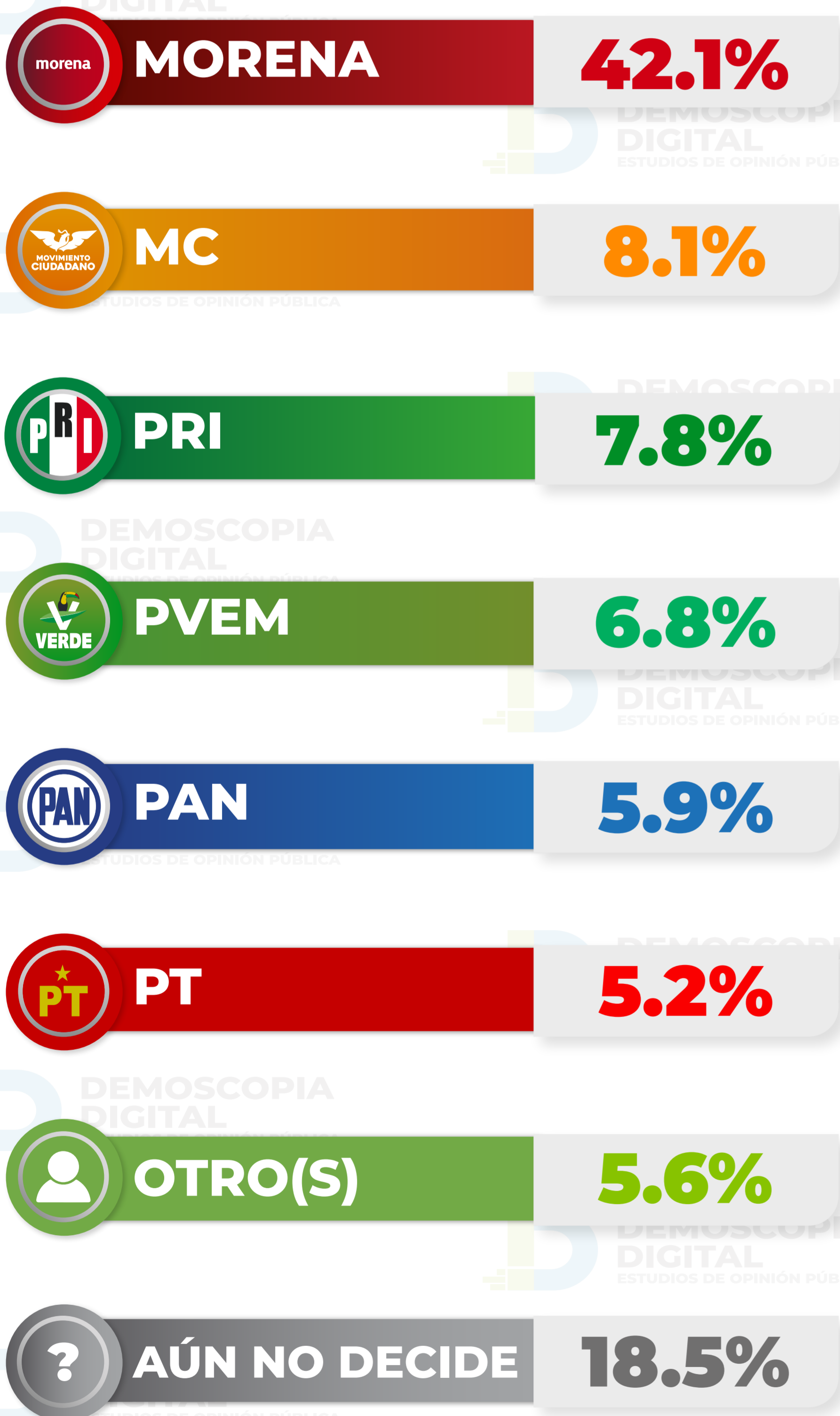
Si hoy fueran las elecciones para elegir gobernador(a),

**¿Por cuál partido votaría?**

(Medición de partidos políticos SIN alianzas/coaliciones)

**¿Por cuál alianza/coalicción votaría?**

(Medición de partidos políticos CON alianzas/coaliciones)



Encuesta realizada con rigor científico y estadístico, autoadministrada y aplicada con formularios directos vía telefónica. Grupo Objetivo: Ciudadanos del Estado de Tlaxcala, hombres y mujeres, mayores de 18 años de todos los niveles socioeconómicos y de todas las regiones que conforman el Estado. Muestra: Se levantó una muestra representativa con 1,000 ciudadanos del Estado de Tlaxcala, asumiendo muestreo aleatorio simple con población infinita, el margen de error se ubica en el +/- 3.8% bajo supuesto de varianza máxima y se determina en un 95% de confianza. Fecha de Levantamiento. Las encuestas fueron aplicadas entre los días 10 y 13 del mes de Enero 2025. @Derechos reservados DEMOSCOPIA DIGITAL. Se autoriza su reproducción al hacer referencia al autor, Facebook/DemoscopiaDigital, Whatsapp 56 5094 2400 • www.demoscopiadigital.com

Estos son algunos de los personajes que podrían perfilarse para contender por la gubernatura del estado de Tlaxcala



Encuesta realizada con rigor científico y estadístico, autoadministrada y aplicada con formularios directos vía telefónica. Grupo Objetivo: Ciudadanos del Estado de Tlaxcala, hombres y mujeres, mayores de 18 años de todos los niveles socioeconómicos y de todas las regiones que conforman el Estado. Muestra: Se levantó una muestra representativa con 1,000 ciudadanos del Estado de Tlaxcala, asumiendo muestreo aleatorio simple con población infinita, el margen de error se ubica en el +/- 3.8% bajo supuesto de varianza máxima y se determina en un 95% de confianza. Fecha de Levantamiento. Las encuestas fueron aplicadas entre los días 10 y 13 del mes de Enero 2025. @Derechos reservados DEMOSCOPIA DIGITAL. Se autoriza su reproducción al hacer referencia al autor, Facebook/DemoscopiaDigital, Whatsapp 56 5094 2400 · www.demoscopiadigital.com



15 ENERO 2025

## PREFERENCIAS ELECTORALES

### POR PARTIDO

### CON ALIANZA O COALICIÓN

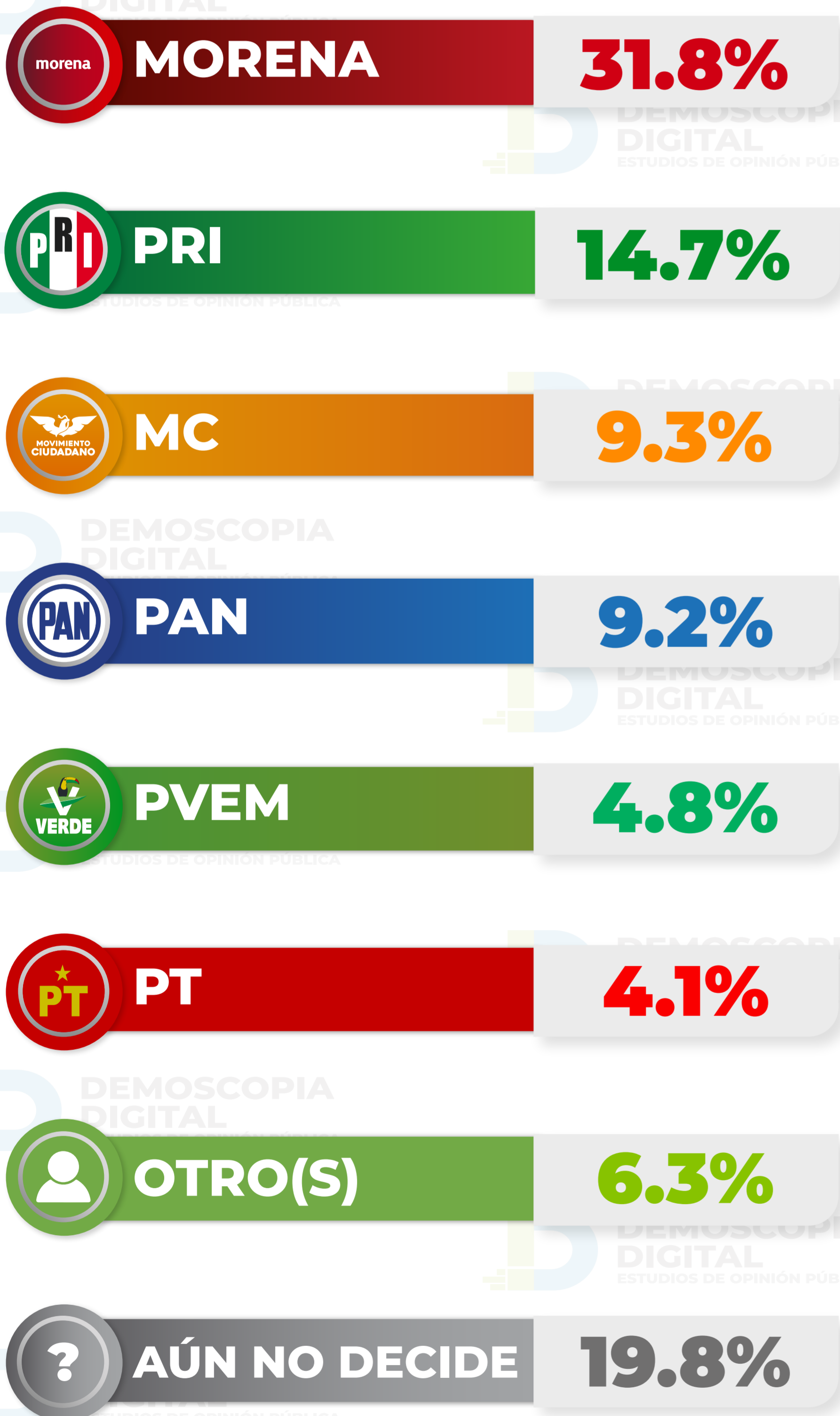
Si hoy fueran las elecciones para elegir gobernador(a),

**¿Por cuál partido votaría?**

(Medición de partidos políticos SIN alianzas/coaliciones)

**¿Por cuál alianza/coalicción votaría?**

(Medición de partidos políticos CON alianzas/coaliciones)



Encuesta realizada con rigor científico y estadístico, autoadministrada y aplicada con formularios directos vía telefónica. Grupo Objetivo: Ciudadanos del Estado de Zacatecas, hombres y mujeres, mayores de 18 años de todos los niveles socioeconómicos y de todas las regiones que conforman el Estado. Muestra: Se levantó una muestra representativa con 1,000 ciudadanos del Estado de Zacatecas, asumiendo muestreo aleatorio simple con población infinita, el margen de error se ubica en el +/- 3.8% bajo supuesto de varianza máxima y se determina en un 95% de confianza. Fecha de Levantamiento. Las encuestas fueron aplicadas entre los días 10 y 13 del mes de Enero 2025. @Derechos reservados DEMOSCOPIA DIGITAL. Se autoriza su reproducción al hacer referencia al autor, Facebook/DemoscopiaDigital, Whatsapp 56 5094 2400 • www.demoscopiadigital.com

### Estos son algunos de los personajes que podrían perfilarse para contender por la gubernatura del estado de Zacatecas



morena

**ALFONSO RAMÍREZ CUÉLLAR**  
Diputado Federal



morena

**ULISES MEJÍA HARO**  
Diputado Federal



morena

**SAÚL MONREAL ÁVILA**  
Senador de la República



morena

**VERÓNICA DÍAZ**  
Senadora de la República



morena

**NORMA JULIETA DEL RÍO**  
Comisionada del INAI



morena

**SOLEDAD LUÉVANO**  
Diputada Federal



morena

**SUSANA BARRAGÁN**  
Diputada Local



morena

**JOSÉ SALDIVAR**  
Alcalde de Guadalupe



morena

**RODRIGO REYES MUGÜERZA**  
Secretario General de Gobierno en Zacatecas



PT

**GEOVANNA BAÑUELOS**  
Senadora de la República

Encuesta realizada con rigor científico y estadístico, autoadministrada y aplicada con formularios directos vía telefónica. Grupo Objetivo: Ciudadanos del Estado de Zacatecas, hombres y mujeres, mayores de 18 años de todos los niveles socioeconómicos y de todas las regiones que conforman el Estado. Muestra: Se levantó una muestra representativa con 1,000 ciudadanos del Estado de Zacatecas, asumiendo muestreo aleatorio simple con población infinita, el margen de error se ubica en el +/- 3.8% bajo supuesto de varianza máxima y se determina en un 95% de confianza. Fecha de Levantamiento. Las encuestas fueron aplicadas entre los días 10 y 13 del mes de Enero 2025. @Derechos reservados DEMOSCOPIA DIGITAL. Se autoriza su reproducción al hacer referencia al autor, Facebook/DemoscopiaDigital, Whatsapp 56 5094 2400 · www.demoscopiadigital.com

Estos son algunos de los personajes que podrían perfilarse para contender por la gubernatura del estado de Zacatecas



**JORGE ÁLVAREZ MÁÑEZ**  
Dirigente Nacional de MC



**JORGE MIRANDA CASTRO**  
Sin Cargo Público



**SUSANA RODRÍGUEZ**  
Secretaría del Agua y Medio Ambiente en Zacatecas



**CARLOS PUENTE**  
Diputado Federal



**MIGUEL VARELA**  
Alcalde de Zacatecas



**NOEMÍ LUNA AYALA**  
Diputada Federal



**CLAUDIA ANAYA MOTA**  
Senadora de la República



**JAVIER TORRES RODRÍGUEZ**  
Alcalde de Fresnillo



**CARLOS PEÑA BADILLO**  
Diputado Local



**ADOLFO BONILLA GÓMEZ**  
Sin Cargo Público

Encuesta realizada con rigor científico y estadístico, autoadministrada y aplicada con formularios directos vía telefónica. Grupo Objetivo: Ciudadanos del Estado de Zacatecas, hombres y mujeres, mayores de 18 años de todos los niveles socioeconómicos y de todas las regiones que conforman el Estado. Muestra: Se levantó una muestra representativa con 1,000 ciudadanos del Estado de Zacatecas, asumiendo muestreo aleatorio simple con población infinita, el margen de error se ubica en el +/- 3.8% bajo supuesto de varianza máxima y se determina en un 95% de confianza. Fecha de Levantamiento. Las encuestas fueron aplicadas entre los días 10 y 13 del mes de Enero 2025. @Derechos reservados DEMOSCOPIA DIGITAL. Se autoriza su reproducción al hacer referencia al autor, Facebook/DemoscopiaDigital, Whatsapp 56 5094 2400 · www.demoscopiadigital.com

## ENCUESTA NACIONAL

15 ENERO 2025

A pesar de que aún faltan dos años para que inicie el proceso electoral del 2027, el escenario político en cada estado ha comenzado. Los partidos políticos realizan movimientos estratégicos, posicionando y fortaleciendo su presencia en el electorado.

Senadores, diputados, alcaldes y otros funcionarios con aspiraciones a los cargos en disputa han comenzado a perfilarse como posibles contendientes. La preparación temprana refleja la importancia de consolidar bases de apoyo y afianzar liderazgos en un contexto donde la competencia será intensa y en algunas regiones, particularmente cerrada.

En este proceso de definición política, el seguimiento puntual de las tendencias será fundamental para comprender la evolución de las preferencias en cada entidad.

Demoscopia Digital dará inicio a un monitoreo mensual que permitirá analizar los movimientos y ajustes de cada partido a medida que avanza el tiempo.

Con un panorama dinámico y en constante cambio, las estrategias y el desarrollo de campañas serán determinantes para captar el respaldo ciudadano. En este contexto, los partidos enfrentan el reto de generar propuestas sólidas y conectar con las necesidades de la población para consolidar su camino hacia la victoria.

A medida que se acercan las elecciones de 2027, el papel de los votantes indecisos se perfila como un elemento determinante para definir el resultado en varias entidades. Con un porcentaje que oscila entre el 15% y el 22% en estados clave, este grupo representa una oportunidad para las coaliciones y partidos que logren captar su atención mediante propuestas claras y campañas efectivas.

En entidades como Nuevo León, donde la competencia entre MORENA-PT-PVEM y PAN-PRI se encuentra prácticamente en un empate técnico, los votantes indecisos podrían inclinar la balanza hacia uno u otro lado.

La incertidumbre que generan los indecisos deja abierta la posibilidad de giros en las tendencias actuales, lo que añade presión a los partidos para consolidar estrategias de acercamiento con este grupo. Más allá de las alianzas, la clave para asegurar el triunfo radicará en propuestas concretas y cercanas a las necesidades de la población, así como en la capacidad de los candidatos para conectar emocional y racionalmente con los votantes.

El proceso electoral del 2027 se perfila como uno de los más competitivos en los últimos años, donde los partidos y coaliciones deberán enfocarse en estrategias efectivas para captar el respaldo de un electorado dinámico. La clave del éxito radicará en propuestas claras y en la capacidad de los candidatos para conectar con las necesidades reales de la población, en un contexto donde cada voto puede marcar la diferencia.