



**DEMOSCOPIA DIGITAL**  
ESTUDIOS DE OPINIÓN PÚBLICA

**LaJornada**  
Estado de México

# APROBACIÓN ALCALDES

## RANKING NACIONAL

**ENERO 2025**

# RANKING DE ALCALDES

APROBACIÓN DEL MES DE ENERO 2025

# AGUASCALIENTES

RANKING ESTATAL

#1



**LEONARDO MONTAÑEZ**  
AGUASCALIENTES

APROBACIÓN  
**60.3%**

#2



**CÉSAR MEDINA**  
JESÚS MARÍA

APROBACIÓN  
**53.1%**

#3



**MARGARITA GALLEGOS**  
SAN FRANCISCO DE LOS ROMO

APROBACIÓN  
**50.8%**

#4



**ERICK MURO**  
RINCÓN DE ROMOS

APROBACIÓN  
**48.6%**

#5



**DANIEL ROMO**  
CALVILLO

APROBACIÓN  
**45.3%**

Técnica: Encuesta realizada con rigor científico y estadístico, autoadministrada y aplicada con formularios directos al usuario de WhatsApp Messenger a través de una plataforma profesional multiagente. Grupo Objetivo: Ciudadanos, hombres y mujeres, mayores de 18 años de todos los niveles socioeconómicos y de todas las regiones que conforman cada una de las ciudades del Estado. Muestra: 1,000 personas mayores de 18 años que conforman cada una de las ciudades del Estado. Se levantaron 1,000 muestras representativas en cada una de las ciudades del Estado, asumiendo muestreo aleatorio simple con población infinita, el margen de error se ubica en el +/- 3.8% bajo supuesto de varianza máxima y se determina en un +/- 95% de confianza. Fecha de levantamiento: Entre los días del 28 al 31 de Enero. © Todos los derechos reservados DEMOSCOPIA DIGITAL,S.A se autoriza su reproducción al hacer referencia al autor.

# RANKING DE ALCALDES

APROBACIÓN DEL MES DE ENERO 2025

## BAJA CALIFORNIA

RANKING ESTATAL

#1



**ISMAEL BURGUEÑO**  
TIJUANA

APROBACIÓN  
**66.2%**

#2



**CLAUDIA AGATÓN**  
ENSENADA

APROBACIÓN  
**65.3%**

#3



**NORMA BUSTAMANTE**  
MEXICALI

APROBACIÓN  
**61.8%**

#4



**ROCIO ADAME**  
ROSARITO

APROBACIÓN  
**57.4%**

#5



**ROMAN COTA**  
TECATE

APROBACIÓN  
**51.3%**

Técnica: Encuesta realizada con rigor científico y estadístico, autoadministrada y aplicada con formularios directos al usuario de WhatsApp Messenger a través de una plataforma profesional multiagente. Grupo Objetivo: Ciudadanos, hombres y mujeres, mayores de 18 años de todos los niveles socioeconómicos y de todas las regiones que conforman cada una de las ciudades del Estado. Muestra: 1,000 personas mayores de 18 años que conforman cada una de las ciudades del Estado. Se levantaron 1,000 muestras representativas en cada una de las ciudades del Estado, asumiendo muestreo aleatorio simple con población infinita, el margen de error se ubica en el +/- 3.8% bajo supuesto de varianza máxima y se determina en un +/- 95% de confianza. Fecha de levantamiento: Entre los días del 28 al 31 de Enero. © Todos los derechos reservados DEMOSCOPIA DIGITAL,S.A se autoriza su reproducción al hacer referencia al autor.

# RANKING DE ALCALDES

APROBACIÓN DEL MES DE ENERO 2025

## BAJA CALIFORNIA SUR

RANKING ESTATAL

#1



**CHRISTIAN AGÚNDEZ**  
LOS CABOS

APROBACIÓN  
**66.8%**

#2



**MILENA QUIROGA**  
LA PAZ

APROBACIÓN  
**60.1%**

#3



**ROBERTO PANTOJA**  
COMONDÚ

APROBACIÓN  
**59.5%**

#4



**EDITH AGUILAR**  
MULEGÉ

APROBACIÓN  
**58.3%**

#5



**PAZ OCHOA AMADOR**  
LORETO

APROBACIÓN  
**52.7%**

Técnica: Encuesta realizada con rigor científico y estadístico, autoadministrada y aplicada con formularios directos al usuario de WhatsApp Messenger a través de una plataforma profesional multiagente. Grupo Objetivo: Ciudadanos, hombres y mujeres, mayores de 18 años de todos los niveles socioeconómicos y de todas las regiones que conforman cada una de las ciudades del Estado. Muestra: 1,000 personas mayores de 18 años que conforman cada una de las ciudades del Estado. Se levantaron 1,000 muestras representativas en cada una de las ciudades del Estado, asumiendo muestreo aleatorio simple con población infinita, el margen de error se ubica en el +/- 3.8% bajo supuesto de varianza máxima y se determina en un +/- 95% de confianza. Fecha de levantamiento: Entre los días del 28 al 31 de Enero. © Todos los derechos reservados DEMOSCOPIA DIGITAL,S.A se autoriza su reproducción al hacer referencia al autor.



# RANKING DE ALCALDES



## APROBACIÓN DEL MES DE ENERO 2025

# CAMPECHE

### RANKING ESTATAL

### #1



**BIBY RABELO**  
CAMPECHE

APROBACIÓN  
**56.4%**


### #2



**PABLO GUTIÉRREZ**  
CD. DEL CARMEN

APROBACIÓN  
**55.2%**

### #3



**CLAUDETH SARRICOLEA**  
CHAMPOTÓN

APROBACIÓN  
**53.8%**

### #4



**JUAN CARLOS H. RATH**  
ESCÁRCEGA

APROBACIÓN  
**51.3%**

### #5



**MILTÓN MILLÁN ATOCHE**  
CALKINÍ

APROBACIÓN  
**47.6%**

Técnica: Encuesta realizada con rigor científico y estadístico, autoadministrada y aplicada con formularios directos al usuario de WhatsApp Messenger a través de una plataforma profesional multiagente. Grupo Objetivo: Ciudadanos, hombres y mujeres, mayores de 18 años de todos los niveles socioeconómicos y de todas las regiones que conforman cada una de las ciudades del Estado. Muestra: 1,000 personas mayores de 18 años que conforman cada una de las ciudades del Estado. Se levantaron 1,000 muestras representativas en cada una de las ciudades del Estado, asumiendo muestreo aleatorio simple con población infinita, el margen de error se ubica en el +/- 3.8% bajo supuesto de varianza máxima y se determina en un +/- 95% de confianza. Fecha de levantamiento: Entre los días del 28 al 31 de Enero. © Todos los derechos reservados DEMOSCOPIA DIGITAL,S.A se autoriza su reproducción al hacer referencia al autor.



[www.demoscopiadigital.com](http://www.demoscopiadigital.com)



# RANKING DE ALCALDES

APROBACIÓN DEL MES DE ENERO 2025

# CIUDAD DE MÉXICO

RANKING ESTATAL

#1 #2 #3 #4 #5 #6 #7 #8



**JANECARLO LOZANO**  
GUSTAVO A. MADERO

APROBACIÓN  
**68.1%**



**GABRIELA OSORIO**  
TLALPAN

APROBACIÓN  
**67.2%**



**CARLOS ORVAÑANOS**  
CUAJIMALPA DE MORELOS

APROBACIÓN  
**66.7%**



**JAVIER CASARÍN**  
ÁLVARO OBREGÓN

APROBACIÓN  
**64.9%**



**CIRCE CAMACHO**  
XOCHIMILCO

APROBACIÓN  
**63.7%**



**EVELYN PARRA**  
VENUSTIANO CARRANZA

APROBACIÓN  
**62.7%**



**NANCY NÚÑEZ**  
AZCAPOTZALCO

APROBACIÓN  
**60.2%**



**ALESSANDRA ROJO**  
CUAUHTÉMOC

APROBACIÓN  
**58.5%**

RANKING ESTATAL

#9 #10 #11 #12 #13 #14 #15



**MAURICIO TABÉ**  
MIGUEL HIDALGO

APROBACIÓN  
**56.9%**



**LOURDES PAZ**  
IZTACALCO

APROBACIÓN  
**54.4%**




**ALEIDA ALAVEZ**  
IZTAPALAPA

APROBACIÓN  
**52.6%**



**GIOVANI GUTIÉRREZ**  
COYOACÁN

APROBACIÓN  
**50.6%**



**LUIS MENDOZA**  
BENITO JUÁREZ

APROBACIÓN  
**48.7%**



**FERNANDO MERCADO**  
LA MAGDALENA CONTRERAS

APROBACIÓN  
**47.9%**



**BERENICE HERNÁNDEZ**  
TLÁHUAC

APROBACIÓN  
**46.8%**

Técnica: Encuesta realizada con rigor científico y estadístico, autoadministrada y aplicada con formularios directos al usuario de WhatsApp Messenger a través de una plataforma profesional multiagente. Grupo Objetivo: Ciudadanos, hombres y mujeres, mayores de 18 años de todos los niveles socioeconómicos y de todas las regiones que conforman cada una de las alcaldías de la Ciudad. Muestra: 1,000 personas mayores de 18 años que conforman cada una de las alcaldías de la Ciudad. Se levantaron 1,000 muestras representativas en cada una de las alcaldías de la Ciudad, asumiendo muestreo aleatorio simple con población infinita, el margen de error se ubica en el +/- 3.8% bajo supuesto de varianza máxima y se determina en un +/- 95% de confianza. Fecha de levantamiento: Entre los días del 28 al 31 de Enero. © Todos los derechos reservados DEMOSCOPIA DIGITAL,S.A se autoriza su reproducción al hacer referencia al autor.



# RANKING DE ALCALDES



## APROBACIÓN DEL MES DE ENERO 2025

# CHIHUAHUA

### RANKING ESTATAL

# #1



**CRUZ PÉREZ CUÉLLAR**  
CD. JUÁREZ

APROBACIÓN  
**66.1%**

# #2



**JESÚS VALENCIANO**  
DELICIAS

APROBACIÓN  
**53.7%**

# #3



**HUMBERTO PÉREZ**  
CUAUHTÉMOC

APROBACIÓN  
**52.5%**

# #4



**MARCO BONILLA**  
CHIHUAHUA

APROBACIÓN  
**49.6%**

# #5



**CHAVA CALDERÓN**  
HIDALGO DEL PARRAL

APROBACIÓN  
**40.4%**

Técnica: Encuesta realizada con rigor científico y estadístico, autoadministrada y aplicada con formularios directos al usuario de WhatsApp Messenger a través de una plataforma profesional multiagente. Grupo Objetivo: Ciudadanos, hombres y mujeres, mayores de 18 años de todos los niveles socioeconómicos y de todas las regiones que conforman cada una de las ciudades del Estado. Muestra: 1,000 personas mayores de 18 años que conforman cada una de las ciudades del Estado. Se levantaron 1,000 muestras representativas en cada una de las ciudades del Estado, asumiendo muestreo aleatorio simple con población infinita, el margen de error se ubica en el +/- 3.8% bajo supuesto de varianza máxima y se determina en un +/- 95% de confianza. Fecha de levantamiento: Entre los días del 28 al 31 de Enero. © Todos los derechos reservados DEMOSCOPIA DIGITAL,S.A se autoriza su reproducción al hacer referencia al autor.



[www.demoscopiadigital.com](http://www.demoscopiadigital.com)





# RANKING DE ALCALDES



## APROBACIÓN DEL MES DE ENERO 2025

# CHIAPAS

### RANKING ESTATAL

### #1



**FABIOLA RICCI**

**SAN CRISTÓBAL DE LAS CASAS**

APROBACIÓN  
**59.6%**

### #2



**ÁNGEL TORRES CULEBRO**  
**TUXTLA GUTIÉRREZ**

APROBACIÓN  
**56.2%**

### #3



**YAMIL MELGAR**  
**TAPACHULA**

APROBACIÓN  
**55.9%**

### #4



**ANGÉLICA MÉNDEZ**  
**OCOSINGO**

APROBACIÓN  
**52.1%**

### #5



**MARIO GUILLÉN**  
**COMITÁN DE DOMÍNGUEZ**

APROBACIÓN  
**42.3%**

Técnica: Encuesta realizada con rigor científico y estadístico, autoadministrada y aplicada con formularios directos al usuario de WhatsApp Messenger a través de una plataforma profesional multiagente. Grupo Objetivo: Ciudadanos, hombres y mujeres, mayores de 18 años de todos los niveles socioeconómicos y de todas las regiones que conforman cada una de las ciudades del Estado. Muestra: 1,000 personas mayores de 18 años que conforman cada una de las ciudades del Estado. Se levantaron 1,000 muestras representativas en cada una de las ciudades del Estado, asumiendo muestreo aleatorio simple con población infinita, el margen de error se ubica en el +/- 3.8% bajo supuesto de varianza máxima y se determina en un +/- 95% de confianza. Fecha de levantamiento: Entre los días del 28 al 31 de Enero. © Todos los derechos reservados DEMOSCOPIA DIGITAL,S.A se autoriza su reproducción al hacer referencia al autor.



[www.demoscopiadigital.com](http://www.demoscopiadigital.com)







# RANKING DE ALCALDES



## APROBACIÓN DEL MES DE ENERO 2025

# COAHUILA

### RANKING ESTATAL

### #1



**CARLOS VILLARREAL  
MONCLOVA**

APROBACIÓN  
**68.5%**

### #2



**ROMÁN CEPEDA  
TORREÓN**

APROBACIÓN  
**67.4%**

### #3



**JAVIER DÍAZ  
SALTILLO**

APROBACIÓN  
**65.6%**

### #4



**JACOBO RODRÍGUEZ  
PIEDRAS NEGRAS**

APROBACIÓN  
**62.9%**

### #5



**TOMÁS GUTIÉRREZ  
RAMOS ARIZPE**

APROBACIÓN  
**60.8%**

Técnica: Encuesta realizada con rigor científico y estadístico, autoadministrada y aplicada con formularios directos al usuario de WhatsApp Messenger a través de una plataforma profesional multiagente. Grupo Objetivo: Ciudadanos, hombres y mujeres, mayores de 18 años de todos los niveles socioeconómicos y de todas las regiones que conforman cada una de las ciudades del Estado. Muestra: 1,000 personas mayores de 18 años que conforman cada una de las ciudades del Estado. Se levantaron 1,000 muestras representativas en cada una de las ciudades del Estado, asumiendo muestreo aleatorio simple con población infinita, el margen de error se ubica en el +/- 3.8% bajo supuesto de varianza máxima y se determina en un +/- 95% de confianza. Fecha de levantamiento: Entre los días del 28 al 31 de Enero. © Todos los derechos reservados DEMOSCOPIA DIGITAL,S.A se autoriza su reproducción al hacer referencia al autor.



[www.demoscopiadigital.com](http://www.demoscopiadigital.com)





# RANKING DE ALCALDES



## APROBACIÓN DEL MES DE ENERO 2025

# COLIMA

### RANKING ESTATAL

# #1



**ROSI BAYARDO  
MANZANILLO**

APROBACIÓN  
**58.8%**

# #2



**RIULT RIVERA  
COLIMA**

APROBACIÓN  
**56.7%**

# #3



**LUPITA SOLÍS  
CUAUHTÉMOC**

APROBACIÓN  
**55.4%**

# #4



**ESTHER GUTIÉRREZ  
VILLA DE ÁLVAREZ**

APROBACIÓN  
**52.1%**

# #5



**ARMANDO REYNA  
TECOMÁN**

APROBACIÓN  
**51.7%**

Técnica: Encuesta realizada con rigor científico y estadístico, autoadministrada y aplicada con formularios directos al usuario de WhatsApp Messenger a través de una plataforma profesional multiagente. Grupo Objetivo: Ciudadanos, hombres y mujeres, mayores de 18 años de todos los niveles socioeconómicos y de todas las regiones que conforman cada una de las ciudades del Estado. Muestra: 1,000 personas mayores de 18 años que conforman cada una de las ciudades del Estado. Se levantaron 1,000 muestras representativas en cada una de las ciudades del Estado, asumiendo muestreo aleatorio simple con población infinita, el margen de error se ubica en el +/- 3.8% bajo supuesto de varianza máxima y se determina en un +/- 95% de confianza. Fecha de levantamiento: Entre los días del 28 al 31 de Enero. © Todos los derechos reservados DEMOSCOPIA DIGITAL,S.A se autoriza su reproducción al hacer referencia al autor.



[www.demoscopiadigital.com](http://www.demoscopiadigital.com)





# RANKING DE ALCALDES



## APROBACIÓN DEL MES DE ENERO 2025

# DURANGO

### RANKING ESTATAL

# #1



**LETICIA HERRERA GÓMEZ PALACIO**

APROBACIÓN  
**55.9%**

# #2



**HOMERO MARTÍNEZ LERDO**

APROBACIÓN  
**42.7%**

# #3



**ANTONIO OCHOA DURANGO**

APROBACIÓN  
**41.9%**

# #4



**CÉSAR RIVAS SANTIAGO PAPASQUIARIO**

APROBACIÓN  
**36.5%**

# #5



**ÁNGELA ROJAS CANATLÁN**

APROBACIÓN  
**34.2%**

Técnica: Encuesta realizada con rigor científico y estadístico, autoadministrada y aplicada con formularios directos al usuario de WhatsApp Messenger a través de una plataforma profesional multiagente. Grupo Objetivo: Ciudadanos, hombres y mujeres, mayores de 18 años de todos los niveles socioeconómicos y de todas las regiones que conforman cada una de las ciudades del Estado. Muestra: 1,000 personas mayores de 18 años que conforman cada una de las ciudades del Estado. Se levantaron 1,000 muestras representativas en cada una de las ciudades del Estado, asumiendo muestreo aleatorio simple con población infinita, el margen de error se ubica en el +/- 3.8% bajo supuesto de varianza máxima y se determina en un +/- 95% de confianza. Fecha de levantamiento: Entre los días del 28 al 31 de Enero. © Todos los derechos reservados DEMOSCOPIA DIGITAL,S.A se autoriza su reproducción al hacer referencia al autor.



[www.demoscopiadigital.com](http://www.demoscopiadigital.com)



# RANKING DE ALCALDES

APROBACIÓN DEL MES DE ENERO 2025

## ESTADO DE MÉXICO

RANKING ESTATAL

#1



**ROMINA CONTRERAS HUIXQUILUCAN**

APROBACIÓN **66.5%**

#2



**PEDRO RODRÍGUEZ ATIZAPÁN DE ZARAGOZA**

APROBACIÓN **65.3%**

#3



**FERNANDO FLORES METEPEC**

APROBACIÓN **64.7%**

#4



**RICARDO MORENO TOLUCA**

APROBACIÓN **63.8%**

#5



**MICHELLE NÚÑEZ VALLE DE BRAVO**

APROBACIÓN **63.6%**

RANKING ESTATAL

#6



**NAZARIO GUTIÉRREZ TEXCOCO**

APROBACIÓN **62.5%**

#7



**ADOLFO CERQUEDA NEZAHUALCÓYOTL**

APROBACIÓN **62.4%**

#8



**ISAAC MONTOYA NAUCALPAN**

APROBACIÓN **61.4%**


#9



**YOSELIN MENDOZA NICOLÁS ROMERO**

APROBACIÓN **60.7%**

#10



**ROSI WONG TECÁMAC**

APROBACIÓN **59.9%**

RANKING ESTATAL

#11



**LUIS DANIEL SERRANO CUAUTITLÁN IZCALLI**

APROBACIÓN **59.5%**

#12



**RACIEL PÉREZ CRUZ TLALNEPANTLA**

APROBACIÓN **58.3%**

#13



**ROSELIA GARCÍA ZUMPANGO**

APROBACIÓN **57.2%**

#14



**MARTHA GUERRERO LA PAZ**

APROBACIÓN **56.5%**

#15



**ALAN VELASCO AGÜERO CHALCO**

APROBACIÓN **54.3%**

RANKING ESTATAL

#16



**ANA MARÍA CASTRO TULTITLÁN**

APROBACIÓN **52.8%**

#17



**AZUCENA CISNEROS ECATEPEC**

APROBACIÓN **51.3%**

#18



**DAVID SÁNCHEZ COACALCO**

APROBACIÓN **45.4%**

#19



**XÓCHITL FLORES CHIMALHUACÁN**

APROBACIÓN **44.2%**

#20



**FELIPE ARVIZU IXTAPALUCA**

APROBACIÓN **43.7%**

Técnica: Encuesta realizada con rigor científico y estadístico, autoadministrada y aplicada con formularios directos al usuario de WhatsApp Messenger a través de una plataforma profesional multiagente. Grupo Objetivo: Ciudadanos, hombres y mujeres, mayores de 18 años de todos los niveles socioeconómicos y de todas las regiones que conforman cada una de las ciudades del Estado. Muestra: 1,000 personas mayores de 18 años que conforman cada una de las ciudades del Estado. Se levantaron 1,000 muestras representativas en cada una de las ciudades del Estado, asumiendo muestreo aleatorio simple con población infinita, el margen de error se ubica en el +/- 3.8% bajo supuesto de varianza máxima y se determina en un +/- 95% de confianza. Fecha de levantamiento: Entre los días del 28 al 31 de Enero. © Todos los derechos reservados DEMOSCOPIA DIGITAL, S.A se autoriza su reproducción al hacer referencia al autor.

# RANKING DE ALCALDES

APROBACIÓN DEL MES DE ENERO 2025

# GUERRERO

RANKING ESTATAL

#1

#2

#3

#4

#5



**SARA SALINAS ZUMPANGO**

APROBACIÓN  
**56.4%**



**LIZ TAPIA ZIHUATANEJO**

APROBACIÓN  
**55.3%**



**RIGOBERTO CHACÓN OMETEPEC**

APROBACIÓN  
**54.2%**



**ERIK CATALÁN IGUALA**

APROBACIÓN  
**53.1%**



**ABELINA LÓPEZ ACAPULCO**

APROBACIÓN  
**51.6%**

RANKING ESTATAL

#6

#7

#8

#9

#10



**CLARA BELLO ATOYAC DE ÁLVAREZ**

APROBACIÓN  
**49.6%**



**JUAN ANDRÉS VEGA TAXCO**

APROBACIÓN  
**47.5%**



**ALBA HERNÁNDEZ TECPAN**

APROBACIÓN  
**46.9%**



**MERCEDES CARBALLO CHILAPA**

APROBACIÓN  
**34.7%**



**GUSTAVO ALARCÓN CHILPANCINGO**

APROBACIÓN  
**33.2%**

Técnica: Encuesta realizada con rigor científico y estadístico, autoadministrada y aplicada con formularios directos al usuario de WhatsApp Messenger a través de una plataforma profesional multiagente. Grupo Objetivo: Ciudadanos, hombres y mujeres, mayores de 18 años de todos los niveles socioeconómicos y de todas las regiones que conforman cada una de las ciudades del Estado. Muestra: 1,000 personas mayores de 18 años que conforman cada una de las ciudades del Estado. Se levantaron 1,000 muestras representativas en cada una de las ciudades del Estado, asumiendo muestreo aleatorio simple con población infinita, el margen de error se ubica en el +/- 3.8% bajo supuesto de varianza máxima y se determina en un +/- 95% de confianza. Fecha de levantamiento: Entre los días del 28 al 31 de Enero. © Todos los derechos reservados DEMOSCOPIA DIGITAL,S.A se autoriza su reproducción al hacer referencia al autor.

# RANKING DE ALCALDES

APROBACIÓN DEL MES DE ENERO 2025

# GUANAJUATO

RANKING ESTATAL

#1



**MAURICIO TREJO**  
SAN MIGUEL DE ALLENDE

APROBACIÓN  
**65.5%**

#2



**CÉSAR PRIETO SALAMANCA**

APROBACIÓN  
**64.8%**

#3



**SAMANTHA SMITH**  
GUANAJUATO

APROBACIÓN  
**63.1%**

#4



**ALEJANDRA GUTIÉRREZ**  
LEÓN

APROBACIÓN  
**62.4%**

#5



**LORENA ALFARO**  
IRAPUATO

APROBACIÓN  
**61.5%**

RANKING ESTATAL

#6



**MELANIE MURILLO**  
SILAO

APROBACIÓN  
**54.3%**

#7



**ADRIÁN HERNÁNDEZ**  
DOLORES HIDALGO

APROBACIÓN  
**48.5%**

#8



**JUAN RAMÍREZ**  
CELAYA

APROBACIÓN  
**47.4%**

#9



**ISRAEL MOSQUEDA**  
VALLE DE SANTIAGO

APROBACIÓN  
**46.3%**

#10



**ALEJANDRO MARÚN**  
SAN FRANCISCO DEL RINCÓN

APROBACIÓN  
**43.2%**

Técnica: Encuesta realizada con rigor científico y estadístico, autoadministrada y aplicada con formularios directos al usuario de WhatsApp Messenger a través de una plataforma profesional multiagente. Grupo Objetivo: Ciudadanos, hombres y mujeres, mayores de 18 años de todos los niveles socioeconómicos y de todas las regiones que conforman cada una de las ciudades del Estado. Muestra: 1,000 personas mayores de 18 años que conforman cada una de las ciudades del Estado. Se levantaron 1,000 muestras representativas en cada una de las ciudades del Estado, asumiendo muestreo aleatorio simple con población infinita, el margen de error se ubica en el +/- 3.8% bajo supuesto de varianza máxima y se determina en un +/- 95% de confianza. Fecha de levantamiento: Entre los días del 28 al 31 de Enero. © Todos los derechos reservados DEMOSCOPIA DIGITAL,S.A se autoriza su reproducción al hacer referencia al autor.

# RANKING DE ALCALDES

APROBACIÓN DEL MES DE ENERO 2025

## HIDALGO

RANKING ESTATAL

#1



**JORGE REYES PACHUCA**

APROBACIÓN  
**63.2%**

#2



**CRISTHIAN MARTÍNEZ TULA DE ALLENDE**

APROBACIÓN  
**61.5%**

#3



**GRETCHEN ATILANO TIZAYUCA**

APROBACIÓN  
**58.9%**

#4



**IMELDA CUELLAR CANO ACTOPAN**

APROBACIÓN  
**55.6%**

#5



**LORENA GARCÍA CÁZARES TULANCINGO**

APROBACIÓN  
**54.4%**

RANKING ESTATAL

#6



**ALFREDO SAN ROMÁN HUEJUTLA**

APROBACIÓN  
**47.9%**


#7



**ALFREDO GONZÁLEZ TEPEAPULCO**

APROBACIÓN  
**46.5%**

#8



**MUNDO TEJEDA REAL DEL MONTE**

APROBACIÓN  
**46.2%**

#9



**LALO MEDECIGO MINERAL DE LA REFORMA**

APROBACIÓN  
**44.9%**

#10



**DAVID MEDINA HERNÁNDEZ SAN AGUSTÍN TLAXIACA**

APROBACIÓN  
**39.8%**

#11



**JENSEN OROPEZA EL ARENAL**

APROBACIÓN  
**37.5%**

Técnica: Encuesta realizada con rigor científico y estadístico, autoadministrada y aplicada con formularios directos al usuario de WhatsApp Messenger a través de una plataforma profesional multiagente. Grupo Objetivo: Ciudadanos, hombres y mujeres, mayores de 18 años de todos los niveles socioeconómicos y de todas las regiones que conforman cada una de las ciudades del Estado. Muestra: 1,000 personas mayores de 18 años que conforman cada una de las ciudades del Estado. Se levantaron 1,000 muestras representativas en cada una de las ciudades del Estado, asumiendo muestreo aleatorio simple con población infinita, el margen de error se ubica en el +/- 3.8% bajo supuesto de varianza máxima y se determina en un +/- 95% de confianza. Fecha de levantamiento: Entre los días del 28 al 31 de Enero. © Todos los derechos reservados DEMOSCOPIA DIGITAL,S.A se autoriza su reproducción al hacer referencia al autor.

# RANKING DE ALCALDES

APROBACIÓN DEL MES DE ENERO 2025

## JALISCO

RANKING ESTATAL

#1



**LUIS ERNESTO MUNGUÍA**  
PUERTO VALLARTA

APROBACIÓN  
**68.7%**

#2



**VERÓNICA DELGADILLO**  
GUADALAJARA

APROBACIÓN  
**66.9%**

#3



**Laura Imelda TLAQUEPAQUE**

APROBACIÓN  
**62.3%**

#4



**JUAN JOSÉ FRANGIE**  
ZAPOPAN

APROBACIÓN  
**61.5%**

#5



**DEYSI HERNÁNDEZ**  
OCOTLÁN

APROBACIÓN  
**57.6%**

RANKING ESTATAL

#6



**EDGAR GONZÁLEZ**  
LAGOS DE MORENO

APROBACIÓN  
**56.8%**

#7



**SERGIO CHÁVEZ**  
TONALÁ

APROBACIÓN  
**54.5%**

#8



**GERARDO QUIRINO**  
TLAJOMULCO

APROBACIÓN  
**53.9%**

#9



**MARÍA FARÍAS**  
EL SALTO

APROBACIÓN  
**52.1%**

#10



**MIGUEL ESQUIVIAS**  
TEPATILÁN

APROBACIÓN  
**43.9%**

Técnica: Encuesta realizada con rigor científico y estadístico, autoadministrada y aplicada con formularios directos al usuario de WhatsApp Messenger a través de una plataforma profesional multiagente. Grupo Objetivo: Ciudadanos, hombres y mujeres, mayores de 18 años de todos los niveles socioeconómicos y de todas las regiones que conforman cada una de las ciudades del Estado. Muestra: 1,000 personas mayores de 18 años que conforman cada una de las ciudades del Estado. Se levantaron 1,000 muestras representativas en cada una de las ciudades del Estado, asumiendo muestreo aleatorio simple con población infinita, el margen de error se ubica en el +/- 3.8% bajo supuesto de varianza máxima y se determina en un +/- 95% de confianza. Fecha de levantamiento: Entre los días del 28 al 31 de Enero. © Todos los derechos reservados DEMOSCOPIA DIGITAL,S.A se autoriza su reproducción al hacer referencia al autor.



# RANKING DE ALCALDES

APROBACIÓN DEL MES DE ENERO 2025

# MICHOACÁN

RANKING ESTATAL

#1



**ALFONSO MARTÍNEZ**  
MORELIA

APROBACIÓN  
**66.3%**

#2



**CARLOS SOTO**  
ZAMORA

APROBACIÓN  
**65.2%**

#3



**TOÑO IXTLÁHUAC**  
ZITÁCUARO

APROBACIÓN  
**64.4%**

#4



**CARLOS MANZO**  
URUAPAN

APROBACIÓN  
**63.1%**

#5



**JULIO ARREOLA**  
PÁTZCUARO

APROBACIÓN  
**58.9%**

RANKING ESTATAL

#6



**MANUEL BEJARANO**  
LÁZARO CÁRDENAS

APROBACIÓN  
**51.2%**

#7



**FANNY ARREOLA**  
APATZINGÁN

APROBACIÓN  
**50.7%**

#8



**JEOVANA ALCÁNTAR**  
HIDALGO

APROBACIÓN  
**49.3%**

#9



**MANUEL GÁLVEZ**  
SAHUAYO

APROBACIÓN  
**37.4%**

#10



**SAMUEL HIDALGO**  
LA PIEDAD

APROBACIÓN  
**29.8%**

Técnica: Encuesta realizada con rigor científico y estadístico, autoadministrada y aplicada con formularios directos al usuario de WhatsApp Messenger a través de una plataforma profesional multiagente. Grupo Objetivo: Ciudadanos, hombres y mujeres, mayores de 18 años de todos los niveles socioeconómicos y de todas las regiones que conforman cada una de las ciudades del Estado. Muestra: 1,000 personas mayores de 18 años que conforman cada una de las ciudades del Estado. Se levantaron 1,000 muestras representativas en cada una de las ciudades del Estado, asumiendo muestreo aleatorio simple con población infinita, el margen de error se ubica en el +/- 3.8% bajo supuesto de varianza máxima y se determina en un +/- 95% de confianza. Fecha de levantamiento: Entre los días del 28 al 31 de Enero. © Todos los derechos reservados DEMOSCOPIA DIGITAL,S.A se autoriza su reproducción al hacer referencia al autor.



# RANKING DE ALCALDES



## APROBACIÓN DEL MES DE ENERO 2025

# MORELOS

### RANKING ESTATAL

### #1



**LUIS URIÓSTEGUI**  
CUERNAVACA

APROBACIÓN  
**63.9%**

### #2



**JESÚS CORONA DAMIÁN**  
CUAUTLA

APROBACIÓN  
**62.8%**

### #3



**EDER RODRÍGUEZ**  
JIUTEPEC

APROBACIÓN  
**61.5%**

### #4



**SANTOS TAVAREZ**  
EMILIANO ZAPATA

APROBACIÓN  
**60.2%**

### #5



**ISRAEL PIÑA**  
TEMIXCO

APROBACIÓN  
**59.8%**

Técnica: Encuesta realizada con rigor científico y estadístico, autoadministrada y aplicada con formularios directos al usuario de WhatsApp Messenger a través de una plataforma profesional multiagente. Grupo Objetivo: Ciudadanos, hombres y mujeres, mayores de 18 años de todos los niveles socioeconómicos y de todas las regiones que conforman cada una de las ciudades del Estado. Muestra: 1,000 personas mayores de 18 años que conforman cada una de las ciudades del Estado. Se levantaron 1,000 muestras representativas en cada una de las ciudades del Estado, asumiendo muestreo aleatorio simple con población infinita, el margen de error se ubica en el +/- 3.8% bajo supuesto de varianza máxima y se determina en un +/- 95% de confianza. Fecha de levantamiento: Entre los días del 28 al 31 de Enero. © Todos los derechos reservados DEMOSCOPIA DIGITAL,S.A se autoriza su reproducción al hacer referencia al autor.



[www.demoscopiadigital.com](http://www.demoscopiadigital.com)



# RANKING DE ALCALDES

APROBACIÓN DEL MES DE ENERO 2025

# NAYARIT

RANKING ESTATAL

#1



**HÉCTOR SANTANA**  
BAHÍA DE BANDERAS

APROBACIÓN  
**66.4%**

#2



**GUSTAVO AYÓN**  
COMPOSTELA

APROBACIÓN  
**59.6%**

#3



**GERALDINE PONCE**  
TEPIC

APROBACIÓN  
**58.1%**


#4



**ANABEL GUERRERO**  
XALISCO

APROBACIÓN  
**56.2%**

#5



**SERGIO GONZÁLEZ "EL PIPIRIPAO"**  
SANTIAGO IXCUINTLA

APROBACIÓN  
**55.7%**

Técnica: Encuesta realizada con rigor científico y estadístico, autoadministrada y aplicada con formularios directos al usuario de WhatsApp Messenger a través de una plataforma profesional multiagente. Grupo Objetivo: Ciudadanos, hombres y mujeres, mayores de 18 años de todos los niveles socioeconómicos y de todas las regiones que conforman cada una de las ciudades del Estado. Muestra: 1,000 personas mayores de 18 años que conforman cada una de las ciudades del Estado. Se levantaron 1,000 muestras representativas en cada una de las ciudades del Estado, asumiendo muestreo aleatorio simple con población infinita, el margen de error se ubica en el +/- 3.8% bajo supuesto de varianza máxima y se determina en un +/- 95% de confianza. Fecha de levantamiento: Entre los días del 28 al 31 de Enero. © Todos los derechos reservados DEMOSCOPIA DIGITAL,S.A se autoriza su reproducción al hacer referencia al autor.

# RANKING DE ALCALDES

APROBACIÓN DEL MES DE ENERO 2025

## NUEVO LEÓN

RANKING ESTATAL

#1



**ADRIÁN DE LA GARZA MONTERREY**

APROBACIÓN  
**69.3%**

#2



**CÉSAR GARZA ARREDONDO APODACA**

APROBACIÓN  
**68.2%**

#3



**HÉCTOR GARCÍA GUADALUPE**

APROBACIÓN  
**67.5%**

#4



**ANDRÉS MIJES ESCOBEDO**

APROBACIÓN  
**66.3%**

#5



**MANUEL GUERRA GARCÍA**

APROBACIÓN  
**64.7%**

#6



**MAURICIO FERNÁNDEZ SAN PEDRO GARZA GARCÍA**

APROBACIÓN  
**63.3%**

RANKING ESTATAL

#7



**DAVID DE LA PEÑA SANTIAGO**

APROBACIÓN  
**61.6%**

#8



**JESÚS NAVA SANTA CATARINA**

APROBACIÓN  
**52.5%**

#9



**EDUARDO LEAL ALLENDE**

APROBACIÓN  
**51.7%**

#10



**DANIEL CARRILLO SAN NICOLÁS DE LOS GARZA**

APROBACIÓN  
**50.4%**

#11



**CARLOS RODRÍGUEZ CADEREYTA JIMÉNEZ**

APROBACIÓN  
**49.5%**

#12



**RAÚL CANTÚ SALINAS VICTORIA**

APROBACIÓN  
**48.6%**

RANKING ESTATAL

#13



**FÉLIX ARRATIA JUÁREZ**

APROBACIÓN  
**47.4%**

#14



**GERARDO DE LA MAZA EL CARMEN**

APROBACIÓN  
**46.2%**

#15



**GERARDO GUZMÁN LINARES**

APROBACIÓN  
**45.3%**

#16



**FRANCISCO ESQUIVEL GARZA PESQUERÍA**

APROBACIÓN  
**42.9%**

#17



**MIGUEL ÁNGEL SALAZAR MONTEMORELOS**

APROBACIÓN  
**41.7%**

#18



**MIGUEL QUIROGA CIÉNEGA DE FLORES**

APROBACIÓN  
**40.2%**

Técnica: Encuesta realizada con rigor científico y estadístico, autoadministrada y aplicada con formularios directos al usuario de WhatsApp Messenger a través de una plataforma profesional multiagente. Grupo Objetivo: Ciudadanos, hombres y mujeres, mayores de 18 años de todos los niveles socioeconómicos y de todas las regiones que conforman cada una de las ciudades del Estado. Muestra: 1,000 personas mayores de 18 años que conforman cada una de las ciudades del Estado. Se levantaron 1,000 muestras representativas en cada una de las ciudades del Estado, asumiendo muestreo aleatorio simple con población infinita, el margen de error se ubica en el +/- 3.8% bajo supuesto de varianza máxima y se determina en un +/- 95% de confianza. Fecha de levantamiento: Entre los días del 28 al 31 de Enero. © Todos los derechos reservados DEMOSCOPIA DIGITAL, S.A se autoriza su reproducción al hacer referencia al autor.



# RANKING DE ALCALDES



## APROBACIÓN DEL MES DE ENERO 2025

# OAXACA

### RANKING ESTATAL

# #1



**FERNANDO HUERTA**  
TUXTEPEC

APROBACIÓN  
**61.4%**

# #2



**RAY CHAGOYA**  
OAXACA

APROBACIÓN  
**60.2%**

# #3



**DANIEL MÉNDEZ**  
SALINA CRUZ

APROBACIÓN  
**53.5%**

# #4



**MIGUEL SÁNCHEZ**  
JUCHITÁN

APROBACIÓN  
**51.8%**

# #5



**LUIS DE LEÓN**  
HUAJUAPAN

APROBACIÓN  
**43.5%**

Técnica: Encuesta realizada con rigor científico y estadístico, autoadministrada y aplicada con formularios directos al usuario de WhatsApp Messenger a través de una plataforma profesional multiagente. Grupo Objetivo: Ciudadanos, hombres y mujeres, mayores de 18 años de todos los niveles socioeconómicos y de todas las regiones que conforman cada una de las ciudades del Estado. Muestra: 1,000 personas mayores de 18 años que conforman cada una de las ciudades del Estado. Se levantaron 1,000 muestras representativas en cada una de las ciudades del Estado, asumiendo muestreo aleatorio simple con población infinita, el margen de error se ubica en el +/- 3.8% bajo supuesto de varianza máxima y se determina en un +/- 95% de confianza. Fecha de levantamiento: Entre los días del 28 al 31 de Enero. © Todos los derechos reservados DEMOSCOPIA DIGITAL,S.A se autoriza su reproducción al hacer referencia al autor.



[www.demoscopiadigital.com](http://www.demoscopiadigital.com)





# RANKING DE ALCALDES



## APROBACIÓN DEL MES DE ENERO 2025

# PUEBLA

### RANKING ESTATAL

### #1



**JOSÉ CHEDRAUI**  
PUEBLA

APROBACIÓN  
**64.6%**

### #2



**TONANTZIN FERNÁNDEZ**  
SAN PEDRO CHOLULA

APROBACIÓN  
**60.2%**

### #3



**LUPITA CUAUTLE**  
SAN ANDRÉS CHOLULA

APROBACIÓN  
**57.2%**

### #4



**JUAN ALONSO**  
TEXMELUCAN

APROBACIÓN  
**55.8%**

### #5



**ALEJANDRO BARROSO**  
TEHUACÁN

APROBACIÓN  
**54.1%**

Técnica: Encuesta realizada con rigor científico y estadístico, autoadministrada y aplicada con formularios directos al usuario de WhatsApp Messenger a través de una plataforma profesional multiagente. Grupo Objetivo: Ciudadanos, hombres y mujeres, mayores de 18 años de todos los niveles socioeconómicos y de todas las regiones que conforman cada una de las ciudades del Estado. Muestra: 1,000 personas mayores de 18 años que conforman cada una de las ciudades del Estado. Se levantaron 1,000 muestras representativas en cada una de las ciudades del Estado, asumiendo muestreo aleatorio simple con población infinita, el margen de error se ubica en el +/- 3.8% bajo supuesto de varianza máxima y se determina en un +/- 95% de confianza. Fecha de levantamiento: Entre los días del 28 al 31 de Enero. © Todos los derechos reservados DEMOSCOPIA DIGITAL,S.A se autoriza su reproducción al hacer referencia al autor.



[www.demoscopiadigital.com](http://www.demoscopiadigital.com)





# RANKING DE ALCALDES



## APROBACIÓN DEL MES DE ENERO 2025

# QUERÉTARO

### RANKING ESTATAL

### #1



**ROBERTO CABRERA**  
SAN JUAN DEL RÍO

APROBACIÓN  
**57.1%**

### #2



**CHEPE GUERRERO**  
CORREGIDORA

APROBACIÓN  
**56.8%**

### #3



**FELIPE MACÍAS**  
QUERÉTARO

APROBACIÓN  
**55.2%**

### #4



**RODRIGO MONSALVO**  
EL MARQUÉS

APROBACIÓN  
**53.4%**

### #5



**HÉCTOR MAGAÑA**  
TEQUISQUIAPAN

APROBACIÓN  
**39.7%**

Técnica: Encuesta realizada con rigor científico y estadístico, autoadministrada y aplicada con formularios directos al usuario de WhatsApp Messenger a través de una plataforma profesional multiagente. Grupo Objetivo: Ciudadanos, hombres y mujeres, mayores de 18 años de todos los niveles socioeconómicos y de todas las regiones que conforman cada una de las ciudades del Estado. Muestra: 1,000 personas mayores de 18 años que conforman cada una de las ciudades del Estado. Se levantaron 1,000 muestras representativas en cada una de las ciudades del Estado, asumiendo muestreo aleatorio simple con población infinita, el margen de error se ubica en el +/- 3.8% bajo supuesto de varianza máxima y se determina en un +/- 95% de confianza. Fecha de levantamiento: Entre los días del 28 al 31 de Enero. © Todos los derechos reservados DEMOSCOPIA DIGITAL,S.A se autoriza su reproducción al hacer referencia al autor.



[www.demoscopiadigital.com](http://www.demoscopiadigital.com)



# RANKING DE ALCALDES

APROBACIÓN DEL MES DE ENERO 2025

# QUINTANA ROO

RANKING ESTATAL

#1



**PATRICIA PERALTA**  
CANCÚN

APROBACIÓN  
**62.2%**

#2



**ESTEFANÍA MERCADO**  
PLAYA DEL CARMEN

APROBACIÓN  
**60.5%**

#3



**DIEGO CASTAÑÓN TREJO**  
TULUM

APROBACIÓN  
**59.9%**

#4



**JOSÉ LUIS CHACÓN**  
COZUMEL

APROBACIÓN  
**54.4%**

#5



**YENSUNNI MARTÍNEZ**  
CHETUMAL

APROBACIÓN  
**53.8%**

Técnica: Encuesta realizada con rigor científico y estadístico, autoadministrada y aplicada con formularios directos al usuario de WhatsApp Messenger a través de una plataforma profesional multiagente. Grupo Objetivo: Ciudadanos, hombres y mujeres, mayores de 18 años de todos los niveles socioeconómicos y de todas las regiones que conforman cada una de las ciudades del Estado. Muestra: 1,000 personas mayores de 18 años que conforman cada una de las ciudades del Estado. Se levantaron 1,000 muestras representativas en cada una de las ciudades del Estado, asumiendo muestreo aleatorio simple con población infinita, el margen de error se ubica en el +/- 3.8% bajo supuesto de varianza máxima y se determina en un +/- 95% de confianza. Fecha de levantamiento: Entre los días del 28 al 31 de Enero. © Todos los derechos reservados DEMOSCOPIA DIGITAL,S.A se autoriza su reproducción al hacer referencia al autor.



# RANKING DE ALCALDES

APROBACIÓN DEL MES DE ENERO 2025

# SINALOYA

RANKING ESTATAL

#1



**GERARDO VARGAS**  
AHOME LOS MOCHIS

APROBACIÓN  
**60.8%**

#2



**JOSÉ PAZ LÓPEZ**  
BADIRAGUATO

APROBACIÓN  
**59.2%**

#3



**JORGE BOJORQUEZ**  
NAVOLATO

APROBACIÓN  
**48.4%**

#4



**ESTRELLA PALACIOS**  
MAZATLÁN

APROBACIÓN  
**44.2%**

#5



**CECILIA RAMÍREZ**  
GUASAVE

APROBACIÓN  
**32.6%**

#6



**JUAN DE DIOS GÁMEZ**  
CULIACÁN

APROBACIÓN  
**18.7%**

Técnica: Encuesta realizada con rigor científico y estadístico, autoadministrada y aplicada con formularios directos al usuario de WhatsApp Messenger a través de una plataforma profesional multiagente. Grupo Objetivo: Ciudadanos, hombres y mujeres, mayores de 18 años de todos los niveles socioeconómicos y de todas las regiones que conforman cada una de las ciudades del Estado. Muestra: 1,000 personas mayores de 18 años que conforman cada una de las ciudades del Estado. Se levantaron 1,000 muestras representativas en cada una de las ciudades del Estado, asumiendo muestreo aleatorio simple con población infinita, el margen de error se ubica en el +/- 3.8% bajo supuesto de varianza máxima y se determina en un +/- 95% de confianza. Fecha de levantamiento: Entre los días del 28 al 31 de Enero. © Todos los derechos reservados DEMOSCOPIA DIGITAL,S.A se autoriza su reproducción al hacer referencia al autor.

# RANKING DE ALCALDES

APROBACIÓN DEL MES DE ENERO 2025

# SAN LUIS POTOSÍ

RANKING ESTATAL

#1



**DAVID MEDINA**  
CD VALLES

APROBACIÓN  
**53.7%**

#2



**ADELAIDO CABAÑAS**  
TAMAZUNCHALE

APROBACIÓN  
**52.9%**

#3



**ENRIQUE GALINDO**  
SAN LUIS POTOSÍ

APROBACIÓN  
**50.3%**

#4



**RAÚL ORTEGA**  
MATEHUALA

APROBACIÓN  
**48.6%**

#5



**JUAN NAVARRO**  
SOLEDAD DE GRACIANO

APROBACIÓN  
**47.1%**

Técnica: Encuesta realizada con rigor científico y estadístico, autoadministrada y aplicada con formularios directos al usuario de WhatsApp Messenger a través de una plataforma profesional multiagente. Grupo Objetivo: Ciudadanos, hombres y mujeres, mayores de 18 años de todos los niveles socioeconómicos y de todas las regiones que conforman cada una de las ciudades del Estado. Muestra: 1,000 personas mayores de 18 años que conforman cada una de las ciudades del Estado. Se levantaron 1,000 muestras representativas en cada una de las ciudades del Estado, asumiendo muestreo aleatorio simple con población infinita, el margen de error se ubica en el +/- 3.8% bajo supuesto de varianza máxima y se determina en un +/- 95% de confianza. Fecha de levantamiento: Entre los días del 28 al 31 de Enero. © Todos los derechos reservados DEMOSCOPIA DIGITAL,S.A se autoriza su reproducción al hacer referencia al autor.

# RANKING DE ALCALDES

APROBACIÓN DEL MES DE ENERO 2025

## SONORA

RANKING ESTATAL

#1



**JAVIER LAMARQUE CAJEME**

APROBACIÓN  
**61.9%**

#2



**ANTONIO ASTIAZARÁN HERMOSILLO**

APROBACIÓN  
**60.5%**

#3



**ABRAHAM MIER CABORCA**

APROBACIÓN  
**59.8%**

#4



**JORGE ELÍAS RETES NAVOJOA**

APROBACIÓN  
**56.4%**

#5



**IVÁN SANDOVAL SAN LUIS RÍO COLORADO**

APROBACIÓN  
**46.9%**

RANKING ESTATAL

#6



**JUAN GIM NOGAES**

APROBACIÓN  
**45.8%**

#7



**KARLA CÓRDOVA GUAYMAS**

APROBACIÓN  
**44.2%**

#8



**JOSÉ MANUEL QUIJADA AGUA PRIETA**

APROBACIÓN  
**42.7%**

#9



**BETO VÁZQUEZ HUATABAMPO**

APROBACIÓN  
**41.9%**

#10



**OSCAR CASTRO PUERTO PEÑASCO**

APROBACIÓN  
**40.1%**

Técnica: Encuesta realizada con rigor científico y estadístico, autoadministrada y aplicada con formularios directos al usuario de WhatsApp Messenger a través de una plataforma profesional multiagente. Grupo Objetivo: Ciudadanos, hombres y mujeres, mayores de 18 años de todos los niveles socioeconómicos y de todas las regiones que conforman cada una de las ciudades del Estado. Muestra: 1,000 personas mayores de 18 años que conforman cada una de las ciudades del Estado. Se levantaron 1,000 muestras representativas en cada una de las ciudades del Estado, asumiendo muestreo aleatorio simple con población infinita, el margen de error se ubica en el +/- 3.8% bajo supuesto de varianza máxima y se determina en un +/- 95% de confianza. Fecha de levantamiento: Entre los días del 28 al 31 de Enero. © Todos los derechos reservados DEMOSCOPIA DIGITAL,S.A se autoriza su reproducción al hacer referencia al autor.

# RANKING DE ALCALDES

APROBACIÓN DEL MES DE ENERO 2025

# TABASCO

RANKING ESTATAL

#1



**OVIDIO PERALTA**  
COMALCALCO

APROBACIÓN  
**55.8%**

#2



**MARI LUZ VELÁZQUEZ**  
HUIMANGUILLO

APROBACIÓN  
**54.2%**

#3



**EUCLIDES ALEJANDRO**  
CÁRDENAS

APROBACIÓN  
**50.3%**

#4



**GASPAR DÍAZ**  
MACUSPANA

APROBACIÓN  
**49.4%**

#5



**YOLANDA OSUNA**  
VILLAHERMOSA

APROBACIÓN  
**44.8%**

Técnica: Encuesta realizada con rigor científico y estadístico, autoadministrada y aplicada con formularios directos al usuario de WhatsApp Messenger a través de una plataforma profesional multiagente. Grupo Objetivo: Ciudadanos, hombres y mujeres, mayores de 18 años de todos los niveles socioeconómicos y de todas las regiones que conforman cada una de las ciudades del Estado. Muestra: 1,000 personas mayores de 18 años que conforman cada una de las ciudades del Estado. Se levantaron 1,000 muestras representativas en cada una de las ciudades del Estado, asumiendo muestreo aleatorio simple con población infinita, el margen de error se ubica en el +/- 3.8% bajo supuesto de varianza máxima y se determina en un +/- 95% de confianza. Fecha de levantamiento: Entre los días del 28 al 31 de Enero. © Todos los derechos reservados DEMOSCOPIA DIGITAL,S.A se autoriza su reproducción al hacer referencia al autor.

# RANKING DE ALCALDES

APROBACIÓN DEL MES DE ENERO 2025

# TAMAULIPAS

RANKING ESTATAL

#1



**BETO GRANADOS MATAMOROS**

APROBACIÓN  
**62.3%**

#2



**ARMANDO MARTÍNEZ ALTAMIRA**

APROBACIÓN  
**57.5%**

#3



**MÓNICA VILLARREAL TAMPICO**

APROBACIÓN  
**55.9%**

#4



**ERASMO GONZÁLEZ CD. MADERO**

APROBACIÓN  
**54.8%**

#5



**CARMEN LILIA CANTUROSAS NUEVO LAREDO**

APROBACIÓN  
**46.7%**

RANKING ESTATAL

#6



**CARLOS PEÑA REYNOSA**

APROBACIÓN  
**45.3%**

#7



**MIGUEL ALMARAZ RÍO BRAVO**

APROBACIÓN  
**44.1%**

#8



**EDUARDO GATTÁS CD. VICTORIA**

APROBACIÓN  
**42.8%**

#9



**PATRICIA CHÍO CD. MANTE**

APROBACIÓN  
**41.2%**

#10



**ALBERTO ALANÍS VALLE HERMOSO**

APROBACIÓN  
**36.5%**

Técnica: Encuesta realizada con rigor científico y estadístico, autoadministrada y aplicada con formularios directos al usuario de WhatsApp Messenger a través de una plataforma profesional multiagente. Grupo Objetivo: Ciudadanos, hombres y mujeres, mayores de 18 años de todos los niveles socioeconómicos y de todas las regiones que conforman cada una de las ciudades del Estado. Muestra: 1,000 personas mayores de 18 años que conforman cada una de las ciudades del Estado. Se levantaron 1,000 muestras representativas en cada una de las ciudades del Estado, asumiendo muestreo aleatorio simple con población infinita, el margen de error se ubica en el +/- 3.8% bajo supuesto de varianza máxima y se determina en un +/- 95% de confianza. Fecha de levantamiento: Entre los días del 28 al 31 de Enero. © Todos los derechos reservados DEMOSCOPIA DIGITAL, S.A se autoriza su reproducción al hacer referencia al autor.

# RANKING DE ALCALDES

APROBACIÓN DEL MES DE ENERO 2025

# TLAXCALA

RANKING ESTATAL

#1



**ALFONSO SÁNCHEZ**  
TLAXCALA

APROBACIÓN  
**45.7%**

#2



**BLANCA ANGULO**  
CHIAUTEMPAN

APROBACIÓN  
**42.3%**

#3



**JAVIER RIVERA**  
APIZACO

APROBACIÓN  
**41.4%**

#4



**ANA LUCÍA ARCE**  
SAN PABLO DEL MONTE

APROBACIÓN  
**39.2%**

#5



**SALVADOR SANTOS**  
HUAMANTLA

APROBACIÓN  
**31.7%**

Técnica: Encuesta realizada con rigor científico y estadístico, autoadministrada y aplicada con formularios directos al usuario de WhatsApp Messenger a través de una plataforma profesional multiagente. Grupo Objetivo: Ciudadanos, hombres y mujeres, mayores de 18 años de todos los niveles socioeconómicos y de todas las regiones que conforman cada una de las ciudades del Estado. Muestra: 1,000 personas mayores de 18 años que conforman cada una de las ciudades del Estado. Se levantaron 1,000 muestras representativas en cada una de las ciudades del Estado, asumiendo muestreo aleatorio simple con población infinita, el margen de error se ubica en el +/- 3.8% bajo supuesto de varianza máxima y se determina en un +/- 95% de confianza. Fecha de levantamiento: Entre los días del 28 al 31 de Enero. © Todos los derechos reservados DEMOSCOPIA DIGITAL,S.A se autoriza su reproducción al hacer referencia al autor.

# RANKING DE ALCALDES

APROBACIÓN DEL MES DE ENERO 2025

# VERACRUZ

RANKING ESTATAL

#1



**FERNANDO REMES**  
POZA RICA

APROBACIÓN  
**62.1%**

#2



**PATRICIA LOBEIRA**  
VERACRUZ

APROBACIÓN  
**55.3%**

#3



**JUAN MARTÍNEZ**  
CÓRDOBA

APROBACIÓN  
**54.7%**

#4



**JUAN UNANUE**  
BOCA DEL RÍO

APROBACIÓN  
**54.1%**

#5



**AMADO CRUZ**  
COATZACOALCOS

APROBACIÓN  
**49.4%**

#6



**ALBERTO ISLAS REYES**  
XALAPA

APROBACIÓN  
**48.2%**

Técnica: Encuesta realizada con rigor científico y estadístico, autoadministrada y aplicada con formularios directos al usuario de WhatsApp Messenger a través de una plataforma profesional multiagente. Grupo Objetivo: Ciudadanos, hombres y mujeres, mayores de 18 años de todos los niveles socioeconómicos y de todas las regiones que conforman cada una de las ciudades del Estado. Muestra: 1,000 personas mayores de 18 años que conforman cada una de las ciudades del Estado. Se levantaron 1,000 muestras representativas en cada una de las ciudades del Estado, asumiendo muestreo aleatorio simple con población infinita, el margen de error se ubica en el +/- 3.8% bajo supuesto de varianza máxima y se determina en un +/- 95% de confianza. Fecha de levantamiento: Entre los días del 28 al 31 de Enero. © Todos los derechos reservados DEMOSCOPIA DIGITAL,S.A se autoriza su reproducción al hacer referencia al autor.

# RANKING DE ALCALDES

APROBACIÓN DEL MES DE ENERO 2025

# YUCATÁN

RANKING ESTATAL

#1



**CECILIA PATRÓN**  
MÉRIDA

APROBACIÓN  
**61.9%**

#2



**ERIK RIHANI**  
PROGRESO

APROBACIÓN  
**60.1%**

#3



**ADRIÁN QUIROZ ZAPOTE**  
TIZIMÍN

APROBACIÓN  
**53.2%**

#4



**EDWIN BOJÓRQUEZ**  
KANASÍN

APROBACIÓN  
**42.3%**

#5



**HOMERO NOVELO**  
VALLADOLID

APROBACIÓN  
**41.5%**

Técnica: Encuesta realizada con rigor científico y estadístico, autoadministrada y aplicada con formularios directos al usuario de WhatsApp Messenger a través de una plataforma profesional multiagente. Grupo Objetivo: Ciudadanos, hombres y mujeres, mayores de 18 años de todos los niveles socioeconómicos y de todas las regiones que conforman cada una de las ciudades del Estado. Muestra: 1,000 personas mayores de 18 años que conforman cada una de las ciudades del Estado. Se levantaron 1,000 muestras representativas en cada una de las ciudades del Estado, asumiendo muestreo aleatorio simple con población infinita, el margen de error se ubica en el +/- 3.8% bajo supuesto de varianza máxima y se determina en un +/- 95% de confianza. Fecha de levantamiento: Entre los días del 28 al 31 de Enero. © Todos los derechos reservados DEMOSCOPIA DIGITAL,S.A se autoriza su reproducción al hacer referencia al autor.





# RANKING DE ALCALDES



## APROBACIÓN DEL MES DE ENERO 2025

# ZACATECAS

### RANKING ESTATAL

# #1



**JAVIER TORRES RODRÍGUEZ**  
FRESNILLO

APROBACIÓN  
**43.6%**

# #2



**MIGUEL VARELA**  
ZACATECAS

APROBACIÓN  
**42.9%**

# #3



**RODRIGO UREÑO**  
JEREZ

APROBACIÓN  
**40.4%**

# #4



**JOSÉ SALDÍVAR**  
GUADALUPE

APROBACIÓN  
**39.7%**

# #5



**ANTONIO TISCAREÑO**  
LORETO

APROBACIÓN  
**38.5%**

Técnica: Encuesta realizada con rigor científico y estadístico, autoadministrada y aplicada con formularios directos al usuario de WhatsApp Messenger a través de una plataforma profesional multiagente. Grupo Objetivo: Ciudadanos, hombres y mujeres, mayores de 18 años de todos los niveles socioeconómicos y de todas las regiones que conforman cada una de las ciudades del Estado. Muestra: 1,000 personas mayores de 18 años que conforman cada una de las ciudades del Estado. Se levantaron 1,000 muestras representativas en cada una de las ciudades del Estado, asumiendo muestreo aleatorio simple con población infinita, el margen de error se ubica en el +/- 3.8% bajo supuesto de varianza máxima y se determina en un +/- 95% de confianza. Fecha de levantamiento: Entre los días del 28 al 31 de Enero. © Todos los derechos reservados DEMOSCOPIA DIGITAL,S.A se autoriza su reproducción al hacer referencia al autor.



[www.demoscopiadigital.com](http://www.demoscopiadigital.com)



DEMOSCOPIA DIGITAL ESTUDIOS DE OPINIÓN PÚBLICA

DEMOSCOPIA DIGITAL ESTUDIOS DE OPINIÓN PÚBLICA

DEMOSCOPIA DIGITAL ESTUDIOS DE OPINIÓN PÚBLICA

DEMOSCOPIA DIGITAL ESTUDIOS DE OPINIÓN PÚBLICA

DEMOSCOPIA DIGITAL ESTUDIOS DE OPINIÓN PÚBLICA

DEMOSCOPIA DIGITAL ESTUDIOS DE OPINIÓN PÚBLICA

**La Jornada**  
Estado de México

DEMOSCOPIA DIGITAL ESTUDIOS DE OPINIÓN PÚBLICA

DEMOSCOPIA DIGITAL ESTUDIOS DE OPINIÓN PÚBLICA

DEMOSCOPIA DIGITAL ESTUDIOS DE OPINIÓN PÚBLICA

# ALCALDES POR SEGMENTO

DEMOSCOPIA DIGITAL ESTUDIOS DE OPINIÓN PÚBLICA

DEMOSCOPIA DIGITAL ESTUDIOS DE OPINIÓN PÚBLICA

DEMOSCOPIA DIGITAL ESTUDIOS DE OPINIÓN PÚBLICA

DEMOSCOPIA DIGITAL ESTUDIOS DE OPINIÓN PÚBLICA

DEMOSCOPIA DIGITAL ESTUDIOS DE OPINIÓN PÚBLICA

DEMOSCOPIA DIGITAL ESTUDIOS DE OPINIÓN PÚBLICA

**ENERO 2025**

DEMOSCOPIA DIGITAL ESTUDIOS DE OPINIÓN PÚBLICA

DEMOSCOPIA DIGITAL ESTUDIOS DE OPINIÓN PÚBLICA

DEMOSCOPIA DIGITAL ESTUDIOS DE OPINIÓN PÚBLICA

DEMOSCOPIA DIGITAL ESTUDIOS DE OPINIÓN PÚBLICA

DEMOSCOPIA DIGITAL ESTUDIOS DE OPINIÓN PÚBLICA

DEMOSCOPIA DIGITAL ESTUDIOS DE OPINIÓN PÚBLICA

DEMOSCOPIA DIGITAL ESTUDIOS DE OPINIÓN PÚBLICA

DEMOSCOPIA DIGITAL ESTUDIOS DE OPINIÓN PÚBLICA

DEMOSCOPIA DIGITAL ESTUDIOS DE OPINIÓN PÚBLICA

# RANKING DE ALCALDES

APROBACIÓN DEL MES DE ENERO 2025

## 20 ALCALDES DE MORENA MEJOR EVALUADOS DEL PAÍS

RANKING NACIONAL

#1



**JANECARLO LOZANO**  
GUSTAVO A. MADERO, CDMX.

APROBACIÓN  
**68.1%**

#2



**GABRIELA OSORIO**  
TLALPAN, CDMX.

APROBACIÓN  
**67.2%**

#3



**CHRISTIAN AGÚNDEZ**  
LOS CABOS, B.C.S.

APROBACIÓN  
**66.8%**

#4



**HÉCTOR SANTANA**  
BAHÍA DE BANDERAS, NAY.

APROBACIÓN  
**66.4%**

#5



**ANDRÉS MIJES ESCOBEDO**, NL.

APROBACIÓN  
**66.3%**

RANKING NACIONAL

#6



**ISMAEL BURGUEÑO**  
TIJUANA, B.C.

APROBACIÓN  
**66.2%**

#7



**CRUZ PÉREZ CUÉLLAR**  
CD. JUÁREZ, CHIH.

APROBACIÓN  
**66.1%**

#8



**CLAUDIA AGATÓN**  
ENSENADA, B.C.

APROBACIÓN  
**65.3%**

#9



**JAVIER CASARÍN**  
ÁLVARO OBREGÓN, CDMX.

APROBACIÓN  
**64.9%**

#10



**CÉSAR PRIETO**  
SALAMANCA, GTO.

APROBACIÓN  
**64.8%**

RANKING NACIONAL

#11



**MANUEL GUERRA GARCÍA**, NL.

APROBACIÓN  
**64.7%**

#12



**JOSÉ CHEDRAUI**  
PUEBLA, PUE.

APROBACIÓN  
**64.6%**

#13



**TOÑO IXTLÁHUAC**  
ZITÁCUARO, MICH.

APROBACIÓN  
**64.4%**

#14



**RICARDO MORENO**  
TOLUCA, EDOMEX.

APROBACIÓN  
**63.8%**

#15



**CIRCE CAMACHO**  
XOCHIMILCO, CDMX.

APROBACIÓN  
**63.7%**

RANKING NACIONAL

#16



**MICHELLE NÚÑEZ**  
VALLE DE BRAVO, EDOMEX.

APROBACIÓN  
**63.6%**

#17



**JORGE REYES**  
PACHUCA, HGO.

APROBACIÓN  
**63.2%**

#18



**JACOBO RODRÍGUEZ**  
PIEDRAS NEGRAS, COAH.

APROBACIÓN  
**62.9%**

#19



**EVELYN PARRA**  
VENUSTIANO CARRANZA, CDMX.

APROBACIÓN  
**62.7%**

#20



**NAZARIO GUTIÉRREZ**  
TEXCOCO, EDOMEX.

APROBACIÓN  
**62.5%**

Técnica: Encuesta realizada con rigor científico y estadístico, autoadministrada y aplicada con formularios directos al usuario de WhatsApp Messenger a través de una plataforma profesional multiagente. Grupo Objetivo: Ciudadanos, hombres y mujeres, mayores de 18 años de todos los niveles socioeconómicos y de todas las regiones que conforman cada una de las ciudades. Muestra: 1,000 personas mayores de 18 años que conforman cada una de las ciudades. Se levantaron 1,000 muestras representativas en cada una de las ciudades, asumiendo muestreo aleatorio simple con población infinita, el margen de error se ubica en el +/- 3.8% bajo supuesto de varianza máxima y se determina en un +/- 95% de confianza. Fecha de levantamiento: Entre los días del 28 al 31 de Enero. © Todos los derechos reservados DEMOSCOPIA DIGITAL,S.A se autoriza su reproducción al hacer referencia al autor.

# RANKING DE ALCALDES

APROBACIÓN DEL MES DE ENERO 2025

## 20 ALCALDES DE MORENA MEJOR EVALUADOS DEL PAÍS (HOMBRES)

RANKING NACIONAL

#1



**JANECARLO LOZANO**  
GUSTAVO A. MADERO, CDMX.

APROBACIÓN  
**68.1%**

#2



**CHRISTIAN AGÚNDEZ**  
LOS CABOS, B.C.S.

APROBACIÓN  
**66.8%**

#3



**HÉCTOR SANTANA**  
BAHÍA DE BANDERAS, NAY.

APROBACIÓN  
**66.4%**

#4



**ANDRÉS MIJES ESCOBEDO**, NL.

APROBACIÓN  
**66.3%**

#5



**ISMAEL BURGUEÑO**  
TIJUANA, B.C.

APROBACIÓN  
**66.2%**

RANKING NACIONAL

#6



**CRUZ PÉREZ CUÉLLAR**  
CD. JUÁREZ, CHIH.

APROBACIÓN  
**66.1%**

#7



**JAVIER CASARÍN**  
ÁLVARO OBREGÓN, CDMX.

APROBACIÓN  
**64.9%**

#8



**CÉSAR PRIETO**  
SALAMANCA, GTO.

APROBACIÓN  
**64.8%**

#9



**MANUEL GUERRA GARCÍA**, NL.

APROBACIÓN  
**64.7%**

#10



**JOSÉ CHEDRAUI**  
PUEBLA, PUE.

APROBACIÓN  
**64.6%**

RANKING NACIONAL

#11



**TOÑO IXTLÁHUAC**  
ZITÁCUARO, MICH.

APROBACIÓN  
**64.4%**

#12



**RICARDO MORENO**  
TOLUCA, EDOMEX.

APROBACIÓN  
**63.8%**

#13



**JORGE REYES**  
PACHUCA, HGO.

APROBACIÓN  
**63.2%**

#14



**JACOBO RODRÍGUEZ**  
PIEDRAS NEGRAS, COAH.

APROBACIÓN  
**62.9%**

#15



**NAZARIO GUTIÉRREZ**  
TEXCOCO, EDOMEX.

APROBACIÓN  
**62.5%**

RANKING NACIONAL

#16



**ADOLFO CERQUEDA**  
NEZHUALCÓYOTL, EDOMEX.

APROBACIÓN  
**62.4%**

#17



**BETO GRANADOS**  
MATAMOROS, TAMP.

APROBACIÓN  
**62.3%**

#18



**FERNANDO REMES**  
POZA RICA, VER.

APROBACIÓN  
**62.1%**

#19



**JAVIER LAMARQUE**  
CAJEME, SON.

APROBACIÓN  
**61.9%**

#20



**CRISTHIAN MARTÍNEZ**  
TULA DE ALLENDE, HGO.

APROBACIÓN  
**61.5%**

Técnica: Encuesta realizada con rigor científico y estadístico, autoadministrada y aplicada con formularios directos al usuario de WhatsApp Messenger a través de una plataforma profesional multiagente. Grupo Objetivo: Ciudadanos, hombres y mujeres, mayores de 18 años de todos los niveles socioeconómicos y de todas las regiones que conforman cada una de las ciudades. Muestra: 1,000 personas mayores de 18 años que conforman cada una de las ciudades. Se levantaron 1,000 muestras representativas en cada una de las ciudades, asumiendo muestreo aleatorio simple con población infinita, el margen de error se ubica en el +/- 3.8% bajo supuesto de varianza máxima y se determina en un +/- 95% de confianza. Fecha de levantamiento: Entre los días del 28 al 31 de Enero. © Todos los derechos reservados DEMOSCOPIA DIGITAL,S.A se autoriza su reproducción al hacer referencia al autor.

# RANKING DE ALCALDES

APROBACIÓN DEL MES DE ENERO 2025

## 20 ALCALDESAS DE MORENA MEJOR EVALUADAS DEL PAÍS (MUJERES)

RANKING NACIONAL

#1



**GABRIELA OSORIO**  
TLALPAN, CDMX.

APROBACIÓN  
**67.2%**

#2



**CLAUDIA AGATÓN**  
ENSENADA, B.C.

APROBACIÓN  
**65.3%**

#3



**CIRCE CAMACHO**  
XOCHIMILCO, CDMX.

APROBACIÓN  
**63.7%**

#4



**MICHELLE NÚÑEZ**  
VALLE DE BRAVO, EDMEX.

APROBACIÓN  
**63.6%**

#5



**EVELYN PARRA**  
VENUSTIANO CARRANZA, CDMX.

APROBACIÓN  
**62.7%**

RANKING NACIONAL

#6



**LAURA IMELDA**  
TLAQUEPAQUE, JAL.

APROBACIÓN  
**62.3%**

#7



**PATRICIA PERALTA**  
CANCÚN, QROO.

APROBACIÓN  
**62.2%**

#8



**NORMA BUSTAMANTE**  
MEXICALI, B.C.

APROBACIÓN  
**61.8%**

#9



**YOSELIN MENDOZA**  
NICOLÁS ROMERO, EDMEX.

APROBACIÓN  
**60.7%**

#10



**ESTEFANÍA MERCADO**  
PLAYA DEL CARMEN, QROO.

APROBACIÓN  
**60.5%**

RANKING NACIONAL

#11



**NANCY NÚÑEZ**  
AZCAPOTZALCO, CDMX.

APROBACIÓN  
**60.2%**

#12



**MILENA QUIROGA**  
LA PAZ, B.C.S.

APROBACIÓN  
**60.1%**

#13



**ROSI WONG**  
TECÁMAC, EDMEX.

APROBACIÓN  
**59.9%**

#14



**FABIOLA RICCI**  
SAN CRISTÓBAL DE LAS CASAS, CHIS.

APROBACIÓN  
**59.6%**

#15




**GRETCHEN ATILANO**  
TIZAYUCA, HGO.

APROBACIÓN  
**58.9%**

RANKING NACIONAL

#16



**ROSI BAYARDO**  
MANZANILLO, COL.

APROBACIÓN  
**58.8%**

#17



**GERALDINE PONCE**  
TEPIC, NAY.

APROBACIÓN  
**58.1%**

#18



**ROCÍO ADAME**  
ROSARITO, B.C.

APROBACIÓN  
**57.4%**

#19



**ROSELIA GARCÍA**  
ZUMPANGO, EDMEX.

APROBACIÓN  
**57.2%**

#20



**MARTHA GUERRERO**  
LA PAZ, EDMEX.

APROBACIÓN  
**56.5%**

Técnica: Encuesta realizada con rigor científico y estadístico, autoadministrada y aplicada con formularios directos al usuario de WhatsApp Messenger a través de una plataforma profesional multiagente. Grupo Objetivo: Ciudadanos, hombres y mujeres, mayores de 18 años de todos los niveles socioeconómicos y de todas las regiones que conforman cada una de las ciudades. Muestra: 1,000 personas mayores de 18 años que conforman cada una de las ciudades. Se levantaron 1,000 muestras representativas en cada una de las ciudades, asumiendo muestreo aleatorio simple con población infinita, el margen de error se ubica en el +/- 3.8% bajo supuesto de varianza máxima y se determina en un +/- 95% de confianza. Fecha de levantamiento: Entre los días del 28 al 31 de Enero. © Todos los derechos reservados DEMOSCOPIA DIGITAL,S.A se autoriza su reproducción al hacer referencia al autor.

# RANKING DE ALCALDES

APROBACIÓN DEL MES DE ENERO 2025

## 20 ALCALDES DEL PAN MEJOR EVALUADOS DEL PAÍS

RANKING NACIONAL

#1



**CARLOS ORVAÑANOS**  
CUAJIMALPA DE MORELOS, CDMX.

APROBACIÓN  
**66.7%**

#2



**ROMINA CONTRERAS**  
HUIXQUILUCAN, EDOMEX.

APROBACIÓN  
**66.5%**

#3



**ALFONSO MARTÍNEZ**  
MORELIA, MICH.

APROBACIÓN  
**66.3%**

#4



**PEDRO RODRÍGUEZ**  
ATIZAPÁN DE ZARAGOZA, EDOMEX.

APROBACIÓN  
**65.3%**

#5



**CARLOS SOTO ZAMORA**, MICH.

APROBACIÓN  
**65.2%**

RANKING NACIONAL

#6



**FERNANDO FLORES**  
METEPEC, EDOMEX.

APROBACIÓN  
**64.7%**

#7



**LUIS URIÓSTEGUI**  
CUERNAVACA, MOR.

APROBACIÓN  
**63.9%**

#8



**MAURICIO FERNÁNDEZ**  
SAN PEDRO GARZA GARCÍA, NL.

APROBACIÓN  
**63.3%**

#9



**SAMANTHA SMITH**  
GUANAJUATO, GTO.

APROBACIÓN  
**63.1%**

#10



**JESÚS CORONA DAMIÁN**  
CUAUTLA, MOR.

APROBACIÓN  
**62.8%**

RANKING NACIONAL

#11



**ALEJANDRA GUTIÉRREZ**  
LEÓN, GTO.

APROBACIÓN  
**62.4%**

#12



**CECILIA PATRÓN**  
MÉRIDA, YUC.

APROBACIÓN  
**61.9%**

#13



**LORENA ALFARO**  
IRAPUATO, GTO.

APROBACIÓN  
**61.5%**

#14



**ANTONIO ASTIAZARÁN**  
HERMOSILLO, SON.

APROBACIÓN  
**60.5%**

#15



**LEONARDO MONTAÑEZ**  
AGUASCALIENTES, AGS.

APROBACIÓN  
**60.3%**

RANKING NACIONAL

#16



**ERIK RIHANI**  
PROGRESO, YUC.

APROBACIÓN  
**60.1%**

#17



**ISRAEL PIÑA**  
TEMIXCO, MOR.

APROBACIÓN  
**59.8%**

#18



**EDITH AGUILAR**  
MULEGÉ, B.C.S.

APROBACIÓN  
**58.3%**

#19



**LUPITA CUAUTLE**  
SAN ANDRÉS CHOLULA, PUE.

APROBACIÓN  
**57.2%**

#20



**ROBERTO CABRERA**  
SAN JUAN DEL RÍO, QRO.

APROBACIÓN  
**57.1%**

Técnica: Encuesta realizada con rigor científico y estadístico, autoadministrada y aplicada con formularios directos al usuario de WhatsApp Messenger a través de una plataforma profesional multiagente. Grupo Objetivo: Ciudadanos, hombres y mujeres, mayores de 18 años de todos los niveles socioeconómicos y de todas las regiones que conforman cada una de las ciudades. Muestra: 1,000 personas mayores de 18 años que conforman cada una de las ciudades. Se levantaron 1,000 muestras representativas en cada una de las ciudades, asumiendo muestreo aleatorio simple con población infinita, el margen de error se ubica en el +/- 3.8% bajo supuesto de varianza máxima y se determina en un +/- 95% de confianza. Fecha de levantamiento: Entre los días del 28 al 31 de Enero. © Todos los derechos reservados DEMOSCOPIA DIGITAL,S.A se autoriza su reproducción al hacer referencia al autor.

# RANKING DE ALCALDES

APROBACIÓN DEL MES DE ENERO 2025

## 20 ALCALDES DEL PAN MEJOR EVALUADOS DEL PAÍS (HOMBRES)

RANKING NACIONAL

#1



**CARLOS ORVAÑANOS**  
CUAJIMALPA DE MORELOS, CDMX.

APROBACIÓN  
**66.7%**

#2



**ALFONSO MARTÍNEZ**  
MORELIA, MICH.

APROBACIÓN  
**66.3%**

#3



**PEDRO RODRÍGUEZ**  
ATIZAPÁN DE ZARAGOZA, EDMEX.

APROBACIÓN  
**65.3%**

#4



**CARLOS SOTO**  
ZAMORA, MICH.

APROBACIÓN  
**65.2%**

#5



**FERNANDO FLORES**  
METEPEC, EDMEX.

APROBACIÓN  
**64.7%**

RANKING NACIONAL

#6



**LUIS URIÓSTEGUI**  
CUERNAVACA, MOR.

APROBACIÓN  
**63.9%**

#7



**MAURICIO FERNÁNDEZ**  
SAN PEDRO GARZA GARCÍA, NL.

APROBACIÓN  
**63.3%**

#8



**JESÚS CORONA DAMIÁN**  
CUAUTLA, MOR.

APROBACIÓN  
**62.8%**

#9



**ANTONIO ASTIAZARÁN**  
HERMOSILLO, SON.

APROBACIÓN  
**60.5%**

#10



**LEONARDO MONTAÑEZ**  
AGUASCALIENTES, AGS.

APROBACIÓN  
**60.3%**

RANKING NACIONAL

#11



**ERIK RIHANI**  
PROGRESO, YUC.

APROBACIÓN  
**60.1%**

#12



**ISRAEL PIÑA**  
TEMIXCO, MOR.

APROBACIÓN  
**59.8%**

#13



**ROBERTO CABRERA**  
SAN JUAN DEL RÍO, QRO.

APROBACIÓN  
**57.1%**

#14



**MAURICIO TABÉ**  
MIGUEL HIDALGO, CDMX.

APROBACIÓN  
**56.9%**

#15



**CHEPE GUERRERO**  
CORREGIDORA, QRO.

APROBACIÓN  
**56.8%**

RANKING NACIONAL

#16



**RIULT RIVERA**  
COLIMA, COL.

APROBACIÓN  
**56.7%**

#17



**FELIPE MACÍAS**  
QUERÉTARO, QRO.

APROBACIÓN  
**55.2%**

#18



**JUAN UNANUE**  
BOCA DEL RÍO, VER.

APROBACIÓN  
**54.1%**

#19



**JESÚS VALENCIANO**  
DELICIAS, CHIH.

APROBACIÓN  
**53.7%**

#20



**RODRIGO MONSALVO**  
EL MARQUÉS, QRO.

APROBACIÓN  
**53.4%**

Técnica: Encuesta realizada con rigor científico y estadístico, autoadministrada y aplicada con formularios directos al usuario de WhatsApp Messenger a través de una plataforma profesional multiagente. Grupo Objetivo: Ciudadanos, hombres y mujeres, mayores de 18 años de todos los niveles socioeconómicos y de todas las regiones que conforman cada una de las ciudades. Muestra: 1,000 personas mayores de 18 años que conforman cada una de las ciudades. Se levantaron 1,000 muestras representativas en cada una de las ciudades, asumiendo muestreo aleatorio simple con población infinita, el margen de error se ubica en el +/- 3.8% bajo supuesto de varianza máxima y se determina en un +/- 95% de confianza. Fecha de levantamiento: Entre los días del 28 al 31 de Enero. © Todos los derechos reservados DEMOSCOPIA DIGITAL,S.A se autoriza su reproducción al hacer referencia al autor.

# RANKING DE ALCALDES

APROBACIÓN DEL MES DE ENERO 2025

## 9 ALCALDESAS DEL PAN MEJOR EVALUADAS DEL PAÍS (MUJERES)

RANKING NACIONAL

#1



**ROMINA CONTRERAS**  
HUIXQUILUCAN, EDOMEX.

APROBACIÓN  
**66.5%**

#2



**SAMANTHA SMITH**  
GUANAJUATO, GTO.

APROBACIÓN  
**63.1%**

#3



**ALEJANDRA GUTIÉRREZ**  
LEÓN, GTO.

APROBACIÓN  
**62.4%**

#4



**CECILIA PATRÓN**  
MÉRIDA, YUC.

APROBACIÓN  
**61.9%**

#5



**LORENA ALFARO**  
IRAPUATO, GTO.

APROBACIÓN  
**61.5%**

RANKING NACIONAL

#6



**EDITH AGUILAR**  
MULEGÉ, B.C.S.

APROBACIÓN  
**58.3%**

#7



**LUPITA CUAUTLE**  
SAN ANDRÉS CHOLULA, PUE.

APROBACIÓN  
**57.2%**

#8



**PATRICIA LOBEIRA**  
VERACRUZ, VER.

APROBACIÓN  
**55.3%**

#9



**MELANIE MURILLO**  
SILAO, GTO.

APROBACIÓN  
**54.3%**

Técnica: Encuesta realizada con rigor científico y estadístico, autoadministrada y aplicada con formularios directos al usuario de WhatsApp Messenger a través de una plataforma profesional multiagente. Grupo Objetivo: Ciudadanos, hombres y mujeres, mayores de 18 años de todos los niveles socioeconómicos y de todas las regiones que conforman cada una de las ciudades. Muestra: 1,000 personas mayores de 18 años que conforman cada una de las ciudades. Se levantaron 1,000 muestras representativas en cada una de las ciudades, asumiendo muestreo aleatorio simple con población infinita, el margen de error se ubica en el +/- 3.8% bajo supuesto de varianza máxima y se determina en un +/- 95% de confianza. Fecha de levantamiento: Entre los días del 28 al 31 de Enero. © Todos los derechos reservados DEMOSCOPIA DIGITAL, S.A se autoriza su reproducción al hacer referencia al autor.



# RANKING DE ALCALDES

APROBACIÓN DEL MES DE ENERO 2025

## 10 ALCALDES DE OPOSICIÓN MEJOR EVALUADOS DEL PAÍS

### RANKING NACIONAL

#1



**ADRIÁN DE LA GARZA**  
MONTERREY, NL.

APROBACIÓN  
**69.3%**

#2



**CARLOS VILLARREAL**  
MONCLOVA, COAH.

APROBACIÓN  
**68.5%**

#3



**CÉSAR GARZA ARREDONDO**  
APODACA, NL.

APROBACIÓN  
**68.2%**

#4



**HÉCTOR GARCÍA**  
GUADALUPE, NL.

APROBACIÓN  
**67.5%**

#5



**ROMÁN CEPEDA**  
TORREÓN, COAH.

APROBACIÓN  
**67.4%**

### RANKING NACIONAL

#6



**VERÓNICA DELGADILLO**  
GUADALAJARA, JAL.

APROBACIÓN  
**66.9%**

#7



**CARLOS ORVAÑANOS**  
CUAJIMALPA DE MORELOS, CDMX.

APROBACIÓN  
**66.7%**

#8



**ROMINA CONTRERAS**  
HUIXQUILUCAN, EDOMEX.

APROBACIÓN  
**66.5%**

#9



**ALFONSO MARTÍNEZ**  
MORELIA, MICH.

APROBACIÓN  
**66.3%**

#10



**JAVIER DÍAZ**  
SALTILLO, COAH.

APROBACIÓN  
**65.6%**

Técnica: Encuesta realizada con rigor científico y estadístico, autoadministrada y aplicada con formularios directos al usuario de WhatsApp Messenger a través de una plataforma profesional multiagente. Grupo Objetivo: Ciudadanos, hombres y mujeres, mayores de 18 años de todos los niveles socioeconómicos y de todas las regiones que conforman cada una de las ciudades. Muestra: 1,000 personas mayores de 18 años que conforman cada una de las ciudades. Se levantaron 1,000 muestras representativas en cada una de las ciudades, asumiendo muestreo aleatorio simple con población infinita, el margen de error se ubica en el +/- 3.8% bajo supuesto de varianza máxima y se determina en un +/- 95% de confianza. Fecha de levantamiento: Entre los días del 28 al 31 de Enero. © Todos los derechos reservados DEMOSCOPIA DIGITAL,S.A se autoriza su reproducción al hacer referencia al autor.

# RANKING DE ALCALDES

APROBACIÓN DEL MES DE ENERO 2025

## 10 ALCALDES DE OPOSICIÓN MEJOR EVALUADOS DEL PAÍS (HOMBRES)

RANKING NACIONAL

#1



**ADRIÁN DE LA GARZA**  
MONTERREY, NL.

APROBACIÓN  
**69.3%**

#2



**CARLOS VILLARREAL**  
MONCLOVA, COAH.

APROBACIÓN  
**68.5%**

#3



**CÉSAR GARZA ARREDONDO**  
APODACA, NL.

APROBACIÓN  
**68.2%**

#4



**HÉCTOR GARCÍA**  
GUADALUPE, NL.

APROBACIÓN  
**67.5%**

#5



**ROMÁN CEPEDA**  
TORREÓN, COAH.

APROBACIÓN  
**67.4%**

RANKING NACIONAL

#6



**CARLOS ORVAÑANOS**  
CUAJIMALPA DE MORELOS, CDMX.

APROBACIÓN  
**66.7%**

#7



**ALFONSO MARTÍNEZ**  
MORELIA, MICH.

APROBACIÓN  
**66.3%**

#8



**JAVIER DÍAZ**  
SALTILLO, COAH.

APROBACIÓN  
**65.6%**

#9



**MAURICIO TREJO**  
SAN MIGUEL DE ALLENDE, GTO.

APROBACIÓN  
**65.5%**

#10



**PEDRO RODRÍGUEZ**  
ATIZAPÁN DE ZARAGOZA, EDOMEX.

APROBACIÓN  
**65.3%**

Técnica: Encuesta realizada con rigor científico y estadístico, autoadministrada y aplicada con formularios directos al usuario de WhatsApp Messenger a través de una plataforma profesional multiagente. Grupo Objetivo: Ciudadanos, hombres y mujeres, mayores de 18 años de todos los niveles socioeconómicos y de todas las regiones que conforman cada una de las ciudades. Muestra: 1,000 personas mayores de 18 años que conforman cada una de las ciudades. Se levantaron 1,000 muestras representativas en cada una de las ciudades, asumiendo muestreo aleatorio simple con población infinita, el margen de error se ubica en el +/- 3.8% bajo supuesto de varianza máxima y se determina en un +/- 95% de confianza. Fecha de levantamiento: Entre los días del 28 al 31 de Enero. © Todos los derechos reservados DEMOSCOPIA DIGITAL,S.A se autoriza su reproducción al hacer referencia al autor.

# RANKING DE ALCALDES

APROBACIÓN DEL MES DE ENERO 2025

## 10 ALCALDESAS DE OPOSICIÓN MEJOR EVALUADAS DEL PAÍS (MUJERES)

RANKING NACIONAL

#1



**VERÓNICA DELGADILLO**  
GUADALAJARA, JAL.

APROBACIÓN  
**66.9%**

#2



**ROMINA CONTRERAS**  
HUIXQUILUCAN, EDMEX.

APROBACIÓN  
**66.5%**

#3



**SAMANTHA SMITH**  
GUANAJUATO, GTO.

APROBACIÓN  
**63.1%**

#4



**ALEJANDRA GUTIÉRREZ**  
LEÓN, GTO.

APROBACIÓN  
**62.4%**

#5



**CECILIA PATRÓN**  
MÉRIDA, YUC.

APROBACIÓN  
**61.9%**

RANKING NACIONAL

#6



**LORENA ALFARO**  
IRAPUATO, GTO.

APROBACIÓN  
**61.5%**

#7



**ALESSANDRA ROJO**  
CUAUHTÉMOC, CDMX.

APROBACIÓN  
**58.5%**

#8



**EDITH AGUILAR**  
MULEGÉ, B.C.S.

APROBACIÓN  
**58.3%**

#9



**DEYSI HERNÁNDEZ**  
OCOTLÁN, JAL.

APROBACIÓN  
**57.6%**

#10



**LUPITA CUAUTLE**  
SAN ANDRÉS CHOLULA, PUE.

APROBACIÓN  
**57.2%**

Técnica: Encuesta realizada con rigor científico y estadístico, autoadministrada y aplicada con formularios directos al usuario de WhatsApp Messenger a través de una plataforma profesional multiagente. Grupo Objetivo: Ciudadanos, hombres y mujeres, mayores de 18 años de todos los niveles socioeconómicos y de todas las regiones que conforman cada una de las ciudades. Muestra: 1,000 personas mayores de 18 años que conforman cada una de las ciudades. Se levantaron 1,000 muestras representativas en cada una de las ciudades, asumiendo muestreo aleatorio simple con población infinita, el margen de error se ubica en el +/- 3.8% bajo supuesto de varianza máxima y se determina en un +/- 95% de confianza. Fecha de levantamiento: Entre los días del 28 al 31 de Enero. © Todos los derechos reservados DEMOSCOPIA DIGITAL,S.A se autoriza su reproducción al hacer referencia al autor.



# RANKING DE ALCALDES



## APROBACIÓN DEL MES DE ENERO 2025



# LOS 50 ALCALDES MEJOR EVALUADOS DEL PAÍS

(POR CIRCUNSCRIPCIÓN ELECTORAL)



[www.demoscopiadigital.com](http://www.demoscopiadigital.com)



# RANKING DE ALCALDES

APROBACIÓN DEL MES DE ENERO 2025

LOS 10 ALCALDES MEJORES EVALUADOS DE LOS ESTADOS DE

B.C. / B.C.S. / SON. / SIN. / CHIH. / DGO. / NAY. / JAL.

PRIMERA CIRCUNSCRIPCIÓN

RANKING NACIONAL

#1



**LUIS ERNESTO MUNGUÍA**  
PUERTO VALLARTA, JAL.

APROBACIÓN  
**68.7%**

#2



**VERÓNICA DELGADILLO**  
GUADALAJARA, JAL.

APROBACIÓN  
**66.9%**

#3



**CHRISTIAN AGÚNDEZ**  
LOS CABOS, B.C.S.

APROBACIÓN  
**66.8%**

#4



**HÉCTOR SANTANA**  
BAHÍA DE BANDERAS, NAY.

APROBACIÓN  
**66.4%**

#5



**ISMAEL BURGUEÑO**  
TIJUANA, B.C.

APROBACIÓN  
**66.2%**

RANKING NACIONAL

#6



**CRUZ PÉREZ CUÉLLAR**  
CD. JUÁREZ, CHIH.

APROBACIÓN  
**66.1%**

#7



**CLAUDIA AGATÓN**  
ENSENADA, B.C.

APROBACIÓN  
**65.3%**

#8



**LAURA IMELDA**  
TLAQUEPAQUE, JAL.

APROBACIÓN  
**62.3%**

#9



**JAVIER LAMARQUE**  
CAJEME, SON.

APROBACIÓN  
**61.9%**

#10



**GERARDO VARGAS**  
AHOME, SIN.

APROBACIÓN  
**60.8%**

Técnica: Encuesta realizada con rigor científico y estadístico, autoadministrada y aplicada con formularios directos al usuario de WhatsApp Messenger a través de una plataforma profesional multiagente. Grupo Objetivo: Ciudadanos, hombres y mujeres, mayores de 18 años de todos los niveles socioeconómicos y de todas las regiones que conforman cada una de las ciudades. Muestra: 1,000 personas mayores de 18 años que conforman cada una de las ciudades. Se levantaron 1,000 muestras representativas en cada una de las ciudades, asumiendo muestreo aleatorio simple con población infinita, el margen de error se ubica en el +/- 3.8% bajo supuesto de varianza máxima y se determina en un +/- 95% de confianza. Fecha de levantamiento: Entre los días del 28 al 31 de Enero. © Todos los derechos reservados DEMOSCOPIA DIGITAL,S.A se autoriza su reproducción al hacer referencia al autor.

# RANKING DE ALCALDES

APROBACIÓN DEL MES DE ENERO 2025

LOS 10 ALCALDES MEJORES EVALUADOS DE LOS ESTADOS DE

AGS. / COAH. / GTO. / NL. / SLP. / TAMPS. / ZAC.

SEGUNDA CIRCUNSCRIPCIÓN

RANKING NACIONAL

#1



**ADRIÁN DE LA GARZA**  
MONTERREY, NL.

APROBACIÓN  
**69.3%**

#2



**CARLOS VILLARREAL**  
MONCLOVA, COAH.

APROBACIÓN  
**68.5%**

#3



**CÉSAR GARZA ARREDONDO**  
APODACA, NL.

APROBACIÓN  
**68.2%**

#4



**HÉCTOR GARCÍA**  
GUADALUPE, NL.

APROBACIÓN  
**67.5%**

#5




**ROMÁN CEPEDA**  
TORREÓN, COAH.

APROBACIÓN  
**67.4%**

RANKING NACIONAL

#6



**ANDRÉS MIJES**  
ESCOBEDO, NL.

APROBACIÓN  
**66.3%**

#7



**JAVIER DÍAZ**  
SALTILLO, COAH.

APROBACIÓN  
**65.6%**

#8



**MAURICIO TREJO**  
SAN MIGUEL DE ALLENDE, GTO.

APROBACIÓN  
**65.5%**

#9



**CÉSAR PRIETO**  
SALAMANCA, GTO.

APROBACIÓN  
**64.8%**

#10



**MANUEL GUERRA**  
GARCÍA, NL.

APROBACIÓN  
**64.7%**

Técnica: Encuesta realizada con rigor científico y estadístico, autoadministrada y aplicada con formularios directos al usuario de WhatsApp Messenger a través de una plataforma profesional multiagente. Grupo Objetivo: Ciudadanos, hombres y mujeres, mayores de 18 años de todos los niveles socioeconómicos y de todas las regiones que conforman cada una de las ciudades. Muestra: 1,000 personas mayores de 18 años que conforman cada una de las ciudades. Se levantaron 1,000 muestras representativas en cada una de las ciudades, asumiendo muestreo aleatorio simple con población infinita, el margen de error se ubica en el +/- 3.8% bajo supuesto de varianza máxima y se determina en un +/- 95% de confianza. Fecha de levantamiento: Entre los días del 28 al 31 de Enero. © Todos los derechos reservados DEMOSCOPIA DIGITAL,S.A se autoriza su reproducción al hacer referencia al autor.

# RANKING DE ALCALDES

APROBACIÓN DEL MES DE ENERO 2025

LOS 10 ALCALDES MEJORES EVALUADOS DE LOS ESTADOS DE

CAMP. / CHIS. / OAX. / QROO. / TAB. / VER. / YUC.

TERCERA CIRCUNSCRIPCIÓN

RANKING NACIONAL

#1



**PATRICIA PERALTA**  
CANCÚN, QROO.

APROBACIÓN  
**62.2%**

#2



**FERNANDO REMES**  
POZA RICA, VER.

APROBACIÓN  
**62.1%**

#3



**CECILIA PATRÓN**  
MÉRIDA, YUC.

APROBACIÓN  
**61.9%**

#4



**FERNANDO HUERTA**  
TUXTEPEC, OAX.

APROBACIÓN  
**61.4%**

#5



**ESTEFANÍA MERCADO**  
PLAYA DEL CARMEN, QROO.

APROBACIÓN  
**60.5%**

RANKING NACIONAL

#6



**RAY CHAGOZA**  
OAXACA, OAX.

APROBACIÓN  
**60.2%**

#7



**ERIK RIHANI**  
PROGRESO, YUC.

APROBACIÓN  
**60.1%**

#8



**DIEGO CASTAÑÓN TREJO**  
TULUM, QROO.

APROBACIÓN  
**59.9%**

#9



**FABIOLA RICCI**  
SAN CRISTÓBAL DE LAS CASAS, CHIS.

APROBACIÓN  
**59.6%**

#10



**BIBY RABELO**  
CAMPECHE, CAMP.

APROBACIÓN  
**56.4%**

Técnica: Encuesta realizada con rigor científico y estadístico, autoadministrada y aplicada con formularios directos al usuario de WhatsApp Messenger a través de una plataforma profesional multiagente. Grupo Objetivo: Ciudadanos, hombres y mujeres, mayores de 18 años de todos los niveles socioeconómicos y de todas las regiones que conforman cada una de las ciudades. Muestra: 1,000 personas mayores de 18 años que conforman cada una de las ciudades. Se levantaron 1,000 muestras representativas en cada una de las ciudades, asumiendo muestreo aleatorio simple con población infinita, el margen de error se ubica en el +/- 3.8% bajo supuesto de varianza máxima y se determina en un +/- 95% de confianza. Fecha de levantamiento: Entre los días del 28 al 31 de Enero. © Todos los derechos reservados DEMOSCOPIA DIGITAL,S.A se autoriza su reproducción al hacer referencia al autor.

# RANKING DE ALCALDES

APROBACIÓN DEL MES DE ENERO 2025

LOS 10 ALCALDES MEJORES EVALUADOS DE LOS ESTADOS DE

CDMX. / GRO. / HGO. / MOR. / PUE. / TLAX.

CUARTA CIRCUNSCRIPCIÓN

RANKING NACIONAL

#1



**JANECARLO LOZANO**  
GUSTAVO A. MADERO, CDMX.

APROBACIÓN  
**68.1%**

#2



**GABRIELA OSORIO**  
TLALPAN, CDMX.

APROBACIÓN  
**67.2%**

#3



**CARLOS ORVAÑANOS**  
CUAJIMALPA DE MORELOS, CDMX.

APROBACIÓN  
**66.7%**

#4



**JAVIER CASARÍN**  
ÁLVARO OBREGÓN, CDMX.

APROBACIÓN  
**64.9%**

#5



**JOSÉ CHEDRAUI**  
PUEBLA, PUE.

APROBACIÓN  
**64.6%**

RANKING NACIONAL

#6



**LUIS URIÓSTEGUI**  
CUERNAVACA, MOR.

APROBACIÓN  
**63.9%**

#7



**CIRCE CAMACHO**  
XOCHIMILCO, CDMX.

APROBACIÓN  
**63.7%**

#8



**JORGE REYES**  
PACHUCA, HGO.

APROBACIÓN  
**63.2%**

#9



**JESÚS CORONA DAMIÁN**  
CUAUTLA, MOR.

APROBACIÓN  
**62.8%**

#10



**EVELYN PARRA**  
VENUSTIANO CARRANZA, CDMX.

APROBACIÓN  
**62.7%**

Técnica: Encuesta realizada con rigor científico y estadístico, autoadministrada y aplicada con formularios directos al usuario de WhatsApp Messenger a través de una plataforma profesional multiagente. Grupo Objetivo: Ciudadanos, hombres y mujeres, mayores de 18 años de todos los niveles socioeconómicos y de todas las regiones que conforman cada una de las ciudades. Muestra: 1,000 personas mayores de 18 años que conforman cada una de las ciudades. Se levantaron 1,000 muestras representativas en cada una de las ciudades, asumiendo muestreo aleatorio simple con población infinita, el margen de error se ubica en el +/- 3.8% bajo supuesto de varianza máxima y se determina en un +/- 95% de confianza. Fecha de levantamiento: Entre los días del 28 al 31 de Enero. © Todos los derechos reservados DEMOSCOPIA DIGITAL,S.A se autoriza su reproducción al hacer referencia al autor.



# RANKING DE ALCALDES

APROBACIÓN DEL MES DE ENERO 2025

LOS 10 ALCALDES MEJORES EVALUADOS DE LOS ESTADOS DE

COL. / EDOMEX. / MICH. / QRO.

QUINTA CIRCUNSCRIPCIÓN

RANKING NACIONAL

#1



**ROMINA CONTRERAS**  
HUIXQUILUCAN, EDOMEX.

APROBACIÓN  
**66.5%**

#2



**ALFONSO MARTÍNEZ**  
MORELIA, MICH.

APROBACIÓN  
**66.3%**

#3



**PEDRO RODRÍGUEZ**  
ATIZAPÁN DE ZARAGOZA, EDOMEX.

APROBACIÓN  
**65.3%**

#4



**CARLOS SOTO**  
ZAMORA, MICH.

APROBACIÓN  
**65.2%**

#5



**FERNANDO FLORES**  
METEPEC, EDOMEX.

APROBACIÓN  
**64.7%**

RANKING NACIONAL

#6



**TOÑO IXTLÁHUAC**  
ZITÁCUARO, MICH.

APROBACIÓN  
**64.4%**

#7



**RICARDO MORENO**  
TOLUCA, EDOMEX.

APROBACIÓN  
**63.8%**

#8



**MICHELLE NÚÑEZ**  
VALLE DE BRAVO, EDOMEX.

APROBACIÓN  
**63.6%**

#9



**CARLOS MANZO**  
URUAPAN, MICH.

APROBACIÓN  
**63.1%**


#10



**NAZARIO GUTIÉRREZ**  
TEXCOCO, EDOMEX.

APROBACIÓN  
**62.5%**


Técnica: Encuesta realizada con rigor científico y estadístico, autoadministrada y aplicada con formularios directos al usuario de WhatsApp Messenger a través de una plataforma profesional multiagente. Grupo Objetivo: Ciudadanos, hombres y mujeres, mayores de 18 años de todos los niveles socioeconómicos y de todas las regiones que conforman cada una de las ciudades. Muestra: 1,000 personas mayores de 18 años que conforman cada una de las ciudades. Se levantaron 1,000 muestras representativas en cada una de las ciudades, asumiendo muestreo aleatorio simple con población infinita, el margen de error se ubica en el +/- 3.8% bajo supuesto de varianza máxima y se determina en un +/- 95% de confianza. Fecha de levantamiento: Entre los días del 28 al 31 de Enero. © Todos los derechos reservados DEMOSCOPIA DIGITAL,S.A se autoriza su reproducción al hacer referencia al autor.



**DEMOSCOPIA  
DIGITAL**  
ESTUDIOS DE OPINIÓN PÚBLICA



 **Tracking de Aprobación de Alcaldes**  
**Click aquí**



**[www.demoscopiadigital.com](http://www.demoscopiadigital.com)**

