

RUMBO AL 2027

ELECCIÓN GOBERNADOR(A)

QUINTANA ROO

FEBRERO 2025

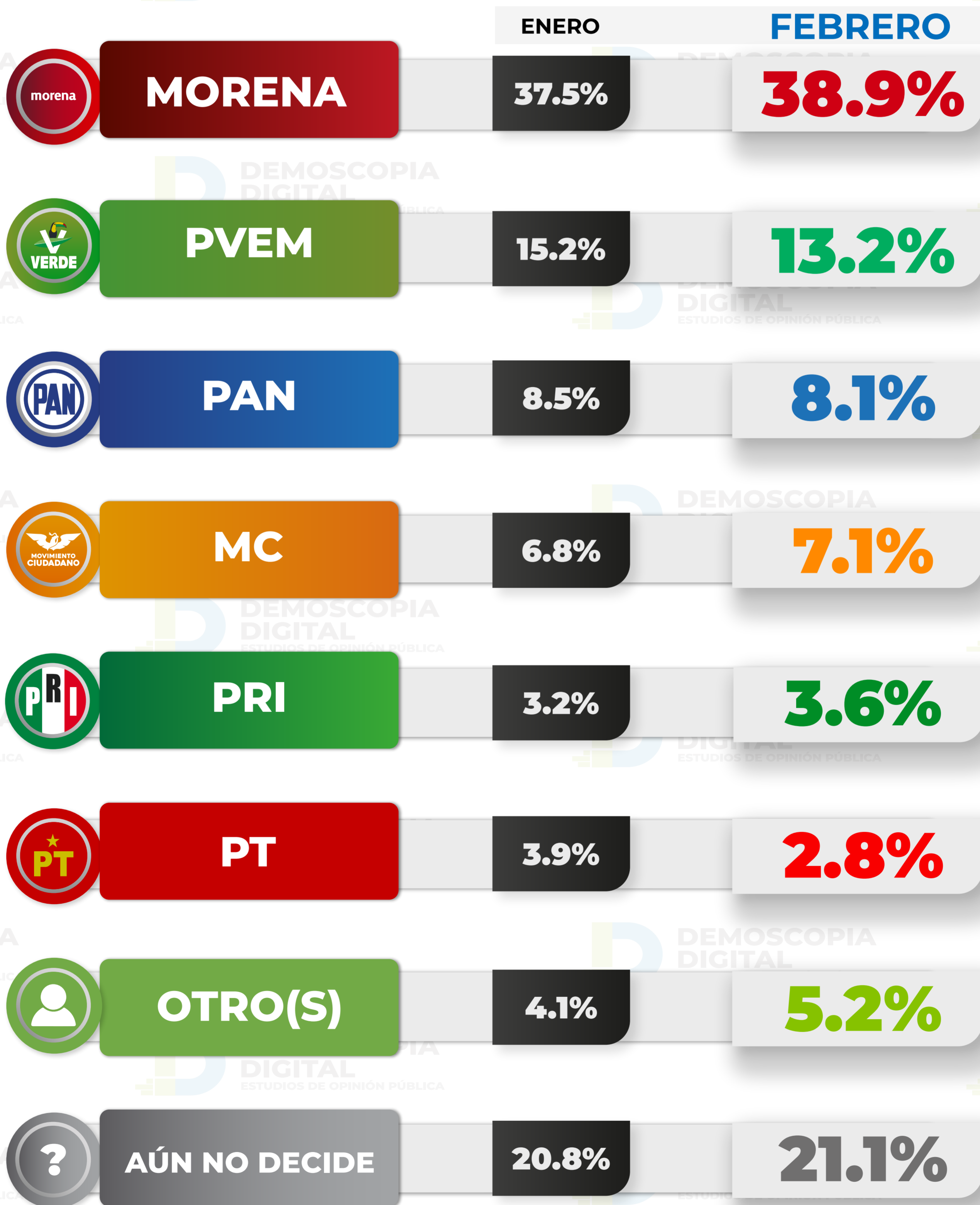
PREFERENCIAS ELECTORALES

POR PARTIDO

Si hoy fueran las elecciones para elegir gobernador(a),

¿Por cuál partido votaría?

(Medición de partidos políticos SIN alianzas/coaliciones)



Encuesta realizada con rigor científico y estadístico, autoadministrada y aplicada con formularios directos vía telefónica. Grupo Objetivo: Ciudadanos del Estado de Quintana Roo, hombres y mujeres, mayores de 18 años de todos los niveles socioeconómicos y de todas las regiones que conforman el Estado. Muestra: Se levantó una muestra representativa con 1,000 ciudadanos del Estado de Quintana Roo, asumiendo muestreo aleatorio simple con población infinita, el margen de error se ubica en el +/- 3.8% bajo supuesto de varianza máxima y se determina en un \$ 95% de confianza. Fecha de Levantamiento. Las encuestas fueron aplicadas entre los días 17 y 19 del mes de Febrero 2025. @Derechos reservados DEMOSCOPIA DIGITAL. Se autoriza su reproducción al hacer referencia al autor, Facebook/DemoscopiaDigital, Whatsapp 56 5094 2400 • www.demoscopiadigital.com

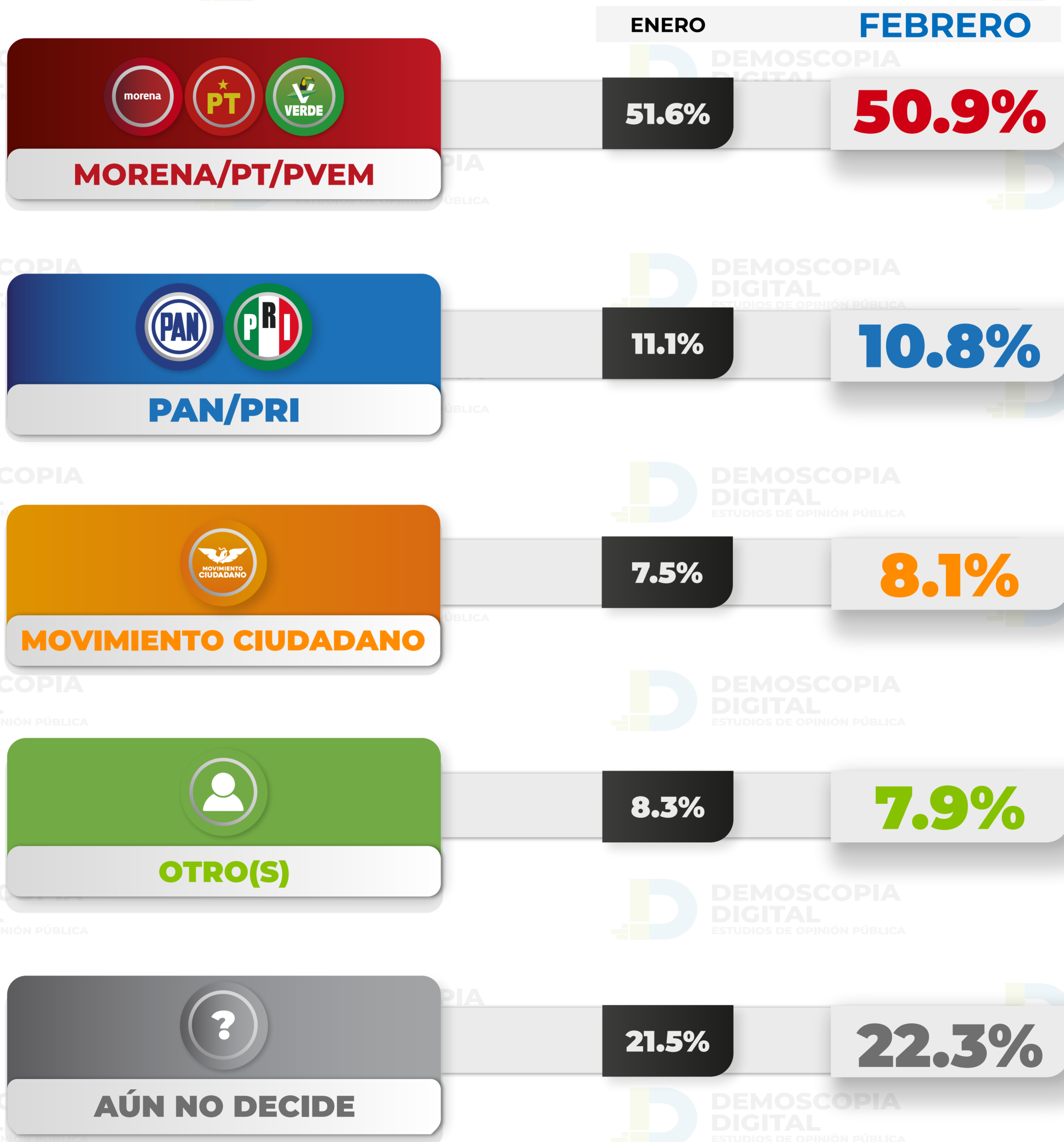
PREFERENCIAS ELECTORALES

CON ALIANZA O COALICIÓN

Si hoy fueran las elecciones para elegir gobernador(a),

¿Por cuál alianza/coalicción votaría?

(Medición de partidos políticos CON alianzas/coaliciones)



Encuesta realizada con rigor científico y estadístico, autoadministrada y aplicada con formularios directos vía telefónica. Grupo Objetivo: Ciudadanos del Estado de Quintana Roo, hombres y mujeres, mayores de 18 años de todos los niveles socioeconómicos y de todas las regiones que conforman el Estado. Muestra: Se levantó una muestra representativa con 1,000 ciudadanos del Estado de Quintana Roo, asumiendo muestreo aleatorio simple con población infinita, el margen de error se ubica en el +/- 3.8% bajo supuesto de varianza máxima y se determina en un \$ 95% de confianza. Fecha de Levantamiento. Las encuestas fueron aplicadas entre los días 17 y 19 del mes de Febrero 2025. @Derechos reservados DEMOSCOPIA DIGITAL. Se autoriza su reproducción al hacer referencia al autor, Facebook/DemoscopiaDigital, Whatsapp 56 5094 2400 • www.demoscopiadigital.com

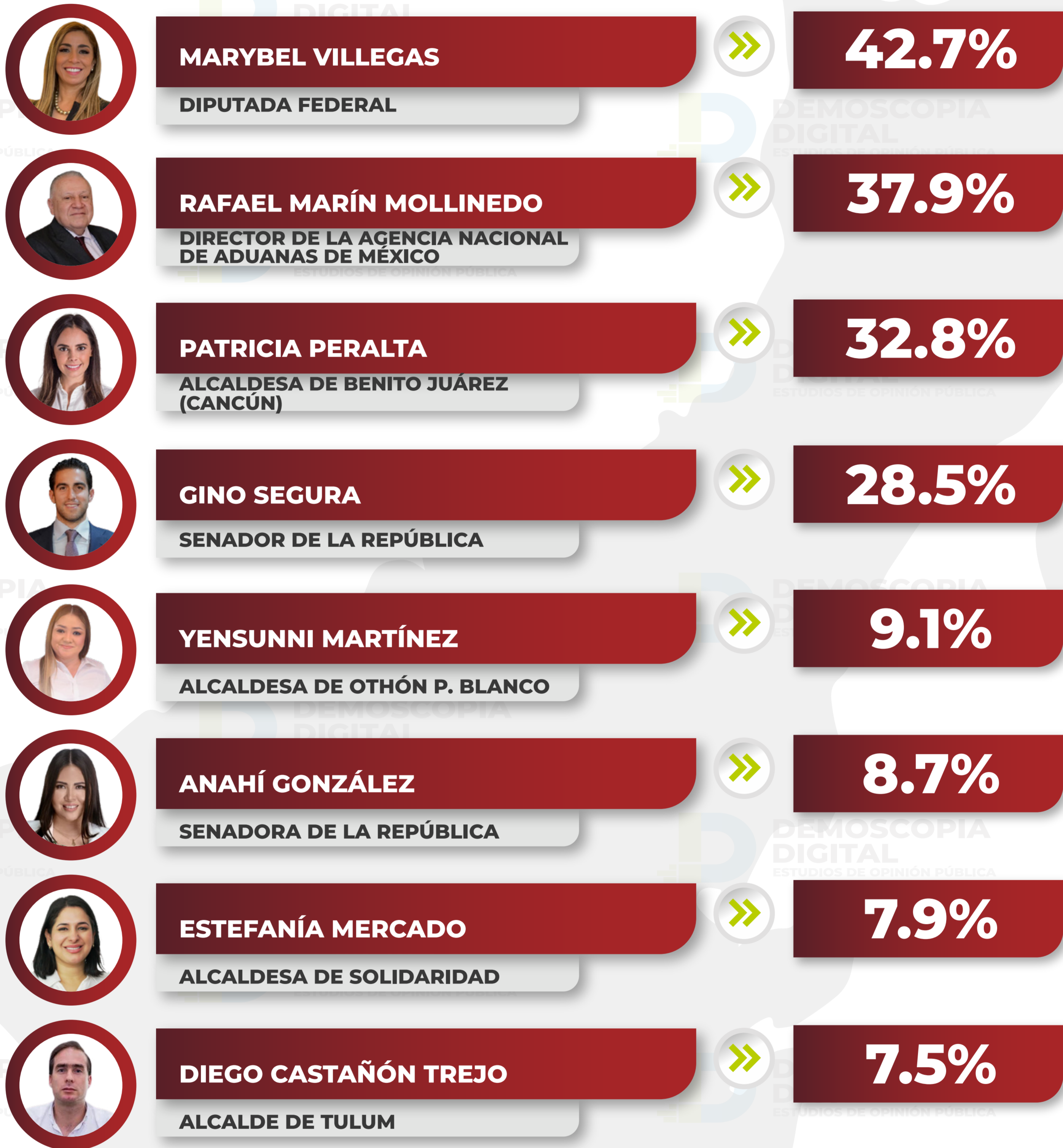
21 DE FEBRERO

Estos son algunos de los personajes que podrían perfilarse para contender por la gubernatura del estado de Quintana Roo

CONOCIMIENTO

¿Usted conoce o ha escuchado hablar de ...?

SI



TRACKING DE CONOCIMIENTO

Porcentaje de los que respondieron que sí



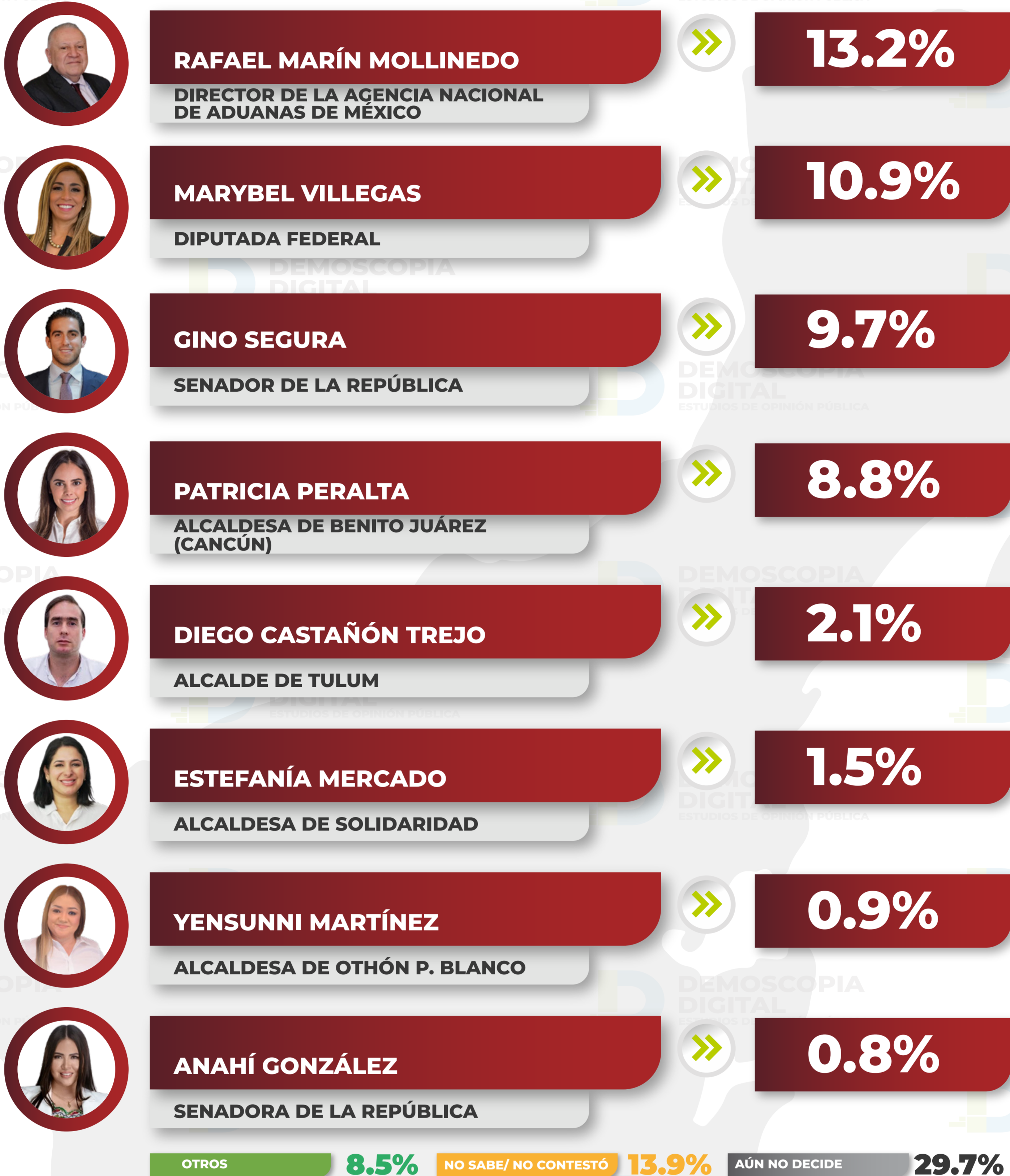
Encuesta realizada con rigor científico y estadístico, autoadministrada y aplicada con formularios directos vía telefónica. Grupo Objetivo: Ciudadanos del Estado de Quintana Roo, hombres y mujeres, mayores de 18 años de todos los niveles socioeconómicos y de todas las regiones que conforman el Estado. Muestra: Se levantó una muestra representativa con 1,000 ciudadanos del Estado de Quintana Roo, asumiendo muestreo aleatorio simple con población infinita, el margen de error se ubica en el +/- 3.8% bajo supuesto de varianza máxima y se determina en un \$ 95% de confianza. Fecha de Levantamiento. Las encuestas fueron aplicadas entre los días 17 y 19 del mes de Febrero 2025. @Derechos reservados DEMOSCOPIA DIGITAL. Se autoriza su reproducción al hacer referencia al autor, Facebook/DemoscopiaDigital, Whatsapp 56 5094 2400 • www.demoscopiadigital.com

21 DE FEBRERO

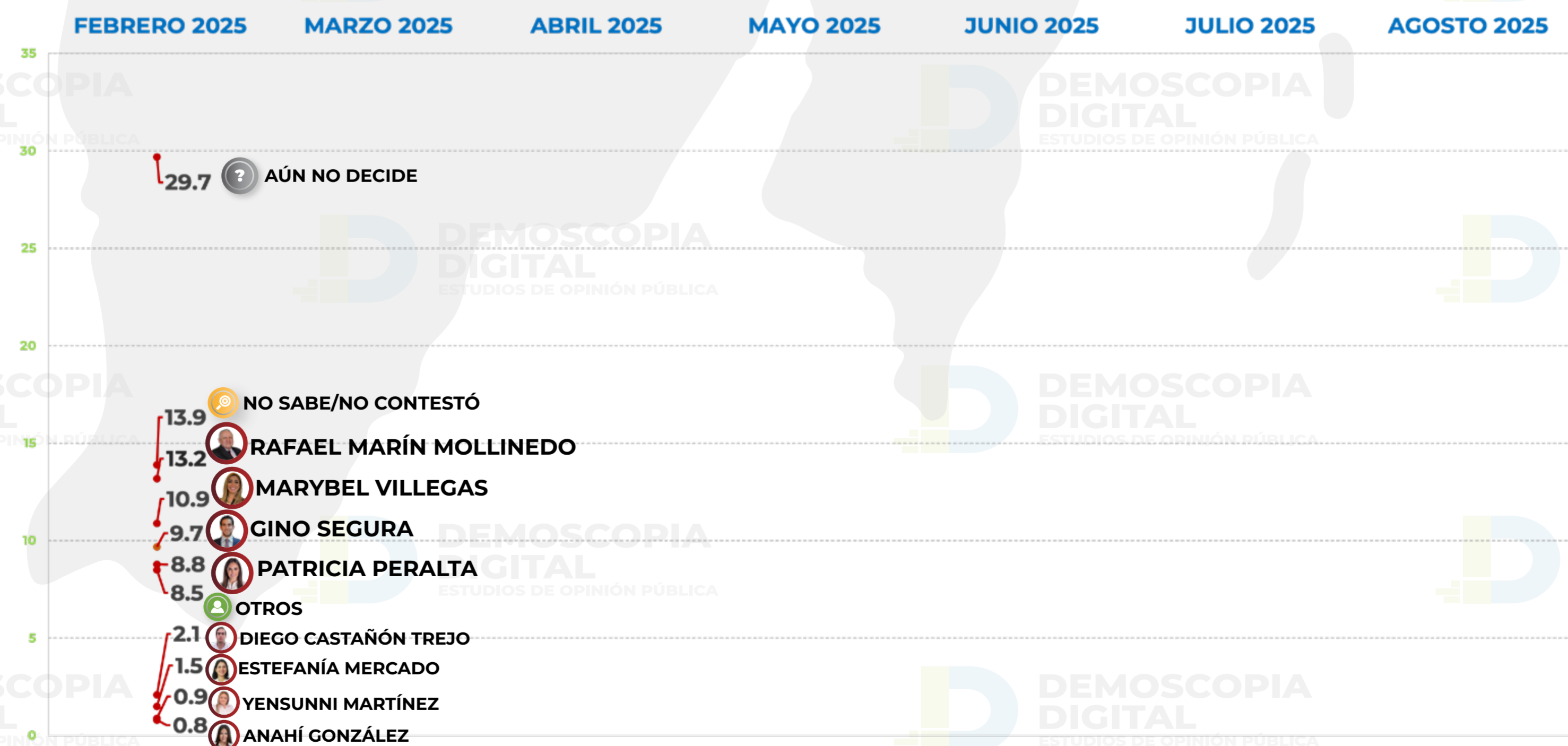
Si hoy fueran las elecciones para elegir al próximo(a) candidato(a) a Gobernador(a) de Quintana Roo, de los siguientes personajes,

¿Quién le gustaría que fuera el candidato(a) de MORENA para Gobernador(a) del Estado de Quintana Roo?

(Preguntas realizada a simpatizantes y afines a MORENA)



TRACKING DE PREFERENCIAS



Encuesta realizada con rigor científico y estadístico, autoadministrada y aplicada con formularios directos vía telefónica. Grupo Objetivo: Ciudadanos del Estado de Quintana Roo, hombres y mujeres, mayores de 18 años de todos los niveles socioeconómicos y de todas las regiones que conforman el Estado. Muestra: Se levantó una muestra representativa con 1,000 ciudadanos del Estado de Quintana Roo, asumiendo muestreo aleatorio simple con población infinita, el margen de error se ubica en el +/- 3.8% bajo supuesto de varianza máxima y se determina en un 95% de confianza. Fecha de Levantamiento. Las encuestas fueron aplicadas entre los días 17 y 19 del mes de Febrero 2025. @Derechos reservados DEMOSCOPIA DIGITAL. Se autoriza su reproducción al hacer referencia al autor, Facebook/DemoscopiaDigital, Whatsapp 56 5094 2400 • www.demoscopiadigital.com