DEMOSCOPIA DIGITAL
ESTUDIOS DE OPINIÓN PÚBLICA

La Jornada
Estado de México

APROBACIÓN ALCALDES

BAJA CALIFORNIA

MAYO 2025

DEMOSCOPIA DIGITAL
ESTUDIOS DE OPINIÓN PÚBLICA

RANKING DE ALCALDES

La Jornada Estado de México

APROBACIÓN DEL MES DE MAYO 2025

BAJA CALIFORNIA

RANKING ESTATAL

#1

NORMA BUSTAMANTE
MEXICALI
APROBACIÓN
65.9%

#2

ISMAEL BURGUEÑO
TIJUANA
APROBACIÓN
64.4%

#3

CLAUDIA AGATÓN
ENSENADA
APROBACIÓN
63.8%

#4

ROCIO ADAME
ROSARITO
APROBACIÓN
52.4%

#5

ROMAN COTA
TECATE
APROBACIÓN
48.3%

Técnica: Encuesta realizada con rigor científico y estadístico, autoadministrada y aplicada con formularios directos al usuario de WhatsApp Messenger a través de una plataforma profesional multiagente. Grupo Objetivo: Ciudadanos, hombres y mujeres, mayores de 18 años de todos los niveles socioeconómicos y de todas las regiones que conforman cada una de las ciudades del Estado. Muestra: 1,000 personas mayores de 18 años que conforman cada una de las ciudades del Estado. Se levantaron 1,000 muestras representativas en cada una de las ciudades del Estado, asumiendo muestreo aleatorio simple con población infinita, el margen de error se ubica en el +/- 3.8% bajo supuesto de varianza máxima y se determina en un +/- 95% de confianza. Fecha de levantamiento: Entre los días del 28 al 31 de Mayo. © Todos los derechos reservados DEMOSCOPIA DIGITAL,S.A se autoriza su reproducción al hacer referencia al autor.

/demoscopiadigital
www.demoscopiadigital.com
81 1470 3263
WhatsApp

DEMOSCOPIA DIGITAL
ESTUDIOS DE OPINIÓN PÚBLICA

MAYO 2025

La Jornada
Estado de México

CLAUDIA AGATÓN

ALCALDESA DE ENSENADA, B.C.

APROBACIÓN DE ALCALDES

EVALUACIÓN DEL MES

63.8%

APRUEBA

TRACKING MENSUAL DE APROBACIÓN

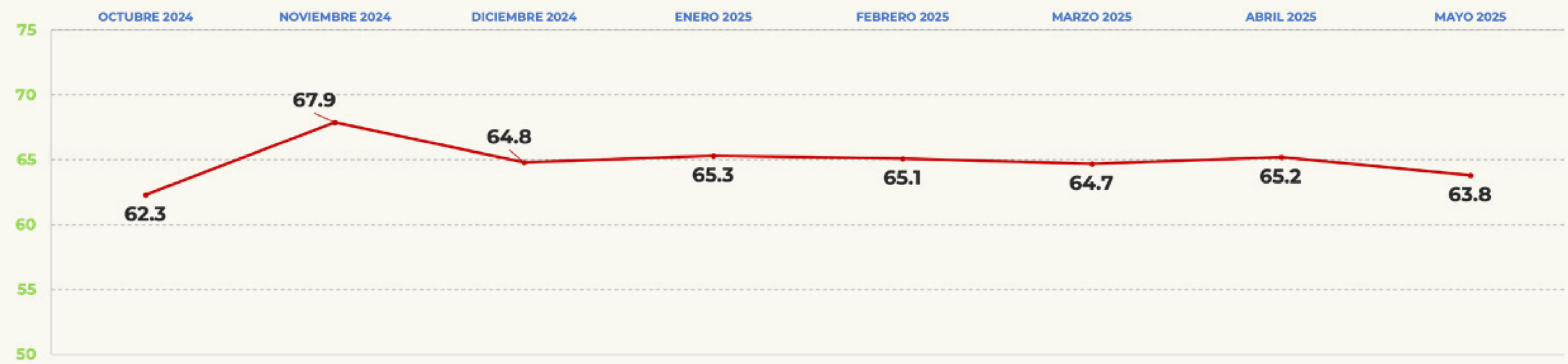

/demoscopiadigital

Encuesta realizada con rigor científico y estadístico, aplicada a usuarios de WhatsApp por medio de una plataforma multiagente. Muestra: 1,000 personas mayores de 18 años que conforman el Estado.Asumiendo muestreo aleatorio simple con población infinita, el margen de error se ubica en el +/- 3.8% bajo supuesto de varianza máxima y se determina en un ‡ 95% de confianza. Fechas de levantamiento: Entre los días del 28 al 31 de Mayo . © Todos los derechos reservados DEMOSCOPIA DIGITAL,S.A se autoriza su reproducción al hacer referencia al autor.

81 1470 3263
WhatsApp

DEMOSCOPIA DIGITAL
ESTUDIOS DE OPINIÓN PÚBLICA

MAYO 2025

La Jornada
Estado de México

NORMA BUSTAMANTE

ALCALDESA DE MEXICALI, B.C.

APROBACIÓN DE ALCALDES

EVALUACIÓN DEL MES

65.9%

APRUEBA

TRACKING MENSUAL DE APROBACIÓN

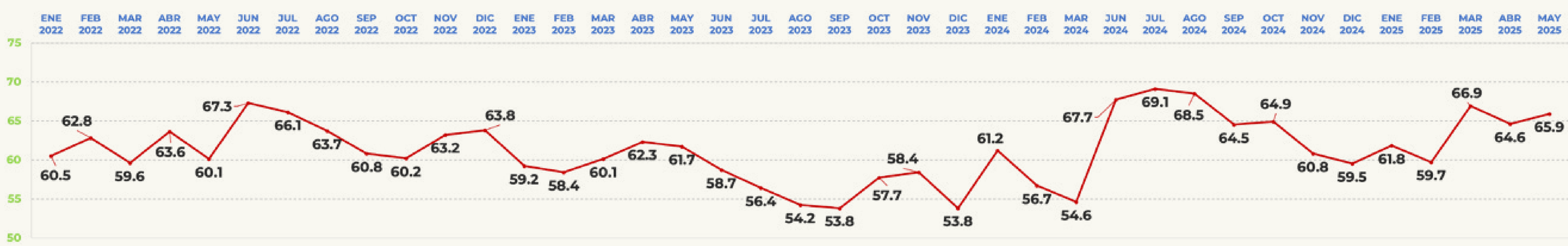

/demoscopiadigital

Encuesta realizada con rigor científico y estadístico, aplicada a usuarios de WhatsApp por medio de una plataforma multiagente. Muestra: 1,000 personas mayores de 18 años que conforman el Estado.Asumiendo muestreo aleatorio simple con población infinita, el margen de error se ubica en el +/- 3.8% bajo supuesto de varianza máxima y se determina en un ‡ 95% de confianza. Fechas de levantamiento: Entre los días del 28 al 31 de Mayo . © Todos los derechos reservados DEMOSCOPIA DIGITAL,S.A se autoriza su reproducción al hacer referencia al autor.

81 1470 3263
WhatsApp

DEMOSCOPIA DIGITAL
ESTUDIOS DE OPINIÓN PÚBLICA

MAYO 2025

La Jornada
Estado de México

ROCIO ADAME

ALCALDESA DE ROSARITO, B.C.

APROBACIÓN DE ALCALDES

EVALUACIÓN DEL MES

52.4%

APRUEBA

morena · VERDE · FUERZA MEXICO

TRACKING MENSUAL DE APROBACIÓN

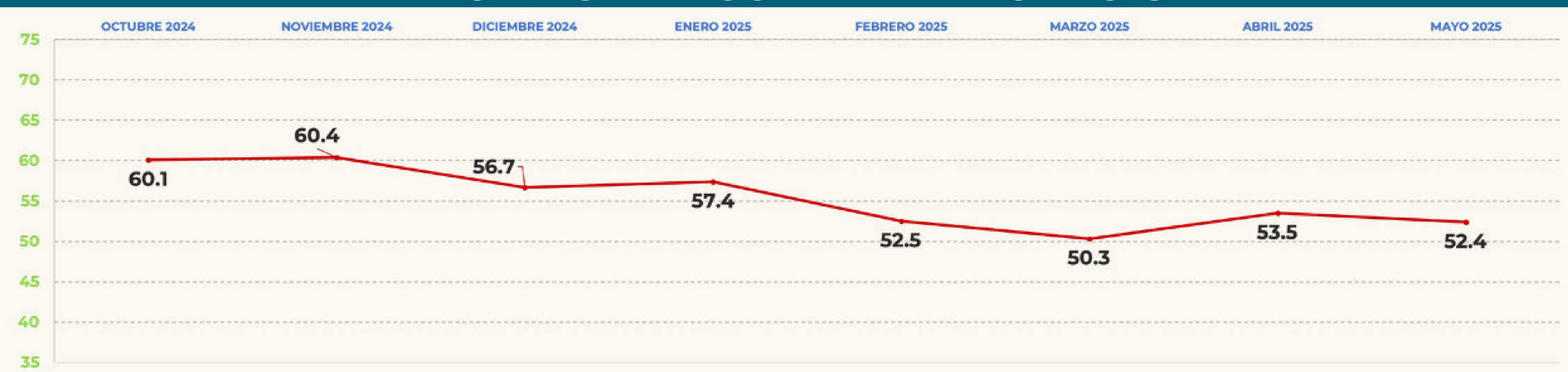

/demoscopiadigital

Encuesta realizada con rigor científico y estadístico, aplicada a usuarios de WhatsApp por medio de una plataforma multiagente. Muestra: 1,000 personas mayores de 18 años que conforman el Estado.Asumiendo muestreo aleatorio simple con población infinita, el margen de error se ubica en el +/- 3.8% bajo supuesto de varianza máxima y se determina en un ‡ 95% de confianza. Fechas de levantamiento: Entre los días del 28 al 31 de Mayo . © Todos los derechos reservados DEMOSCOPIA DIGITAL,S.A se autoriza su reproducción al hacer referencia al autor.

81 1470 3263
WhatsApp

DEMOSCOPIA DIGITAL
ESTUDIOS DE OPINIÓN PÚBLICA

MAYO 2025

La Jornada
Estado de México

ROMAN COTA

ALCALDE DE TECATE, B.C.

APROBACIÓN DE ALCALDES

EVALUACIÓN DEL MES

48.3%

APRUEBA

morena · VERDE · FUERZA MEXICO

TRACKING MENSUAL DE APROBACIÓN

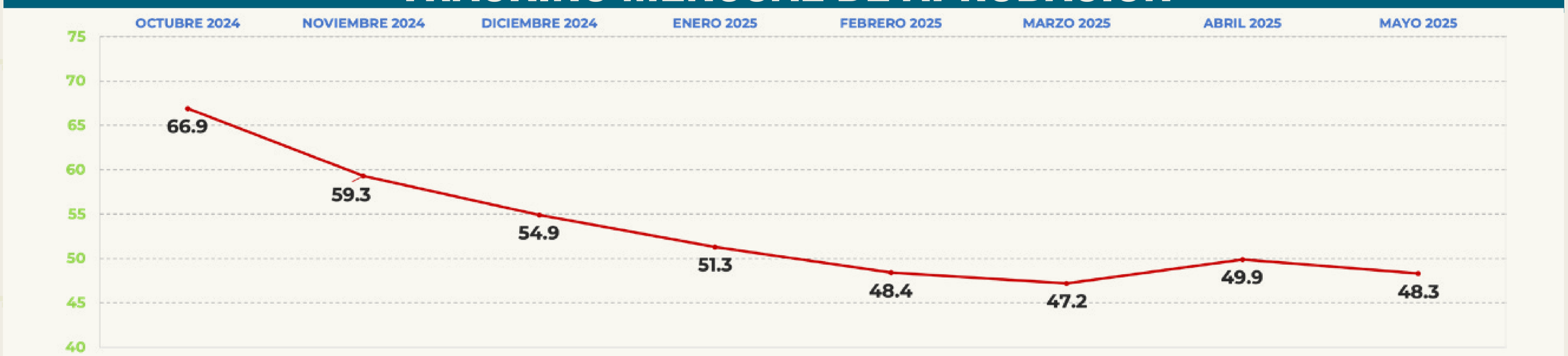

/demoscopiadigital

Encuesta realizada con rigor científico y estadístico, aplicada a usuarios de WhatsApp por medio de una plataforma multiagente. Muestra: 1,000 personas mayores de 18 años que conforman el Estado.Asumiendo muestreo aleatorio simple con población infinita, el margen de error se ubica en el +/- 3.8% bajo supuesto de varianza máxima y se determina en un ‡ 95% de confianza. Fechas de levantamiento: Entre los días del 28 al 31 de Mayo . © Todos los derechos reservados DEMOSCOPIA DIGITAL,S.A se autoriza su reproducción al hacer referencia al autor.

81 1470 3263
WhatsApp

DEMOSCOPIA DIGITAL
ESTUDIOS DE OPINIÓN PÚBLICA

MAYO 2025

La Jornada
Estado de México

ISMAEL BURGUEÑO

ALCALDE DE TIJUANA, B.C.

APROBACIÓN DE ALCALDES

EVALUACIÓN DEL MES

64.4%

APRUEBA

morena · VERDE · FUERZA MEXICO

TRACKING MENSUAL DE APROBACIÓN

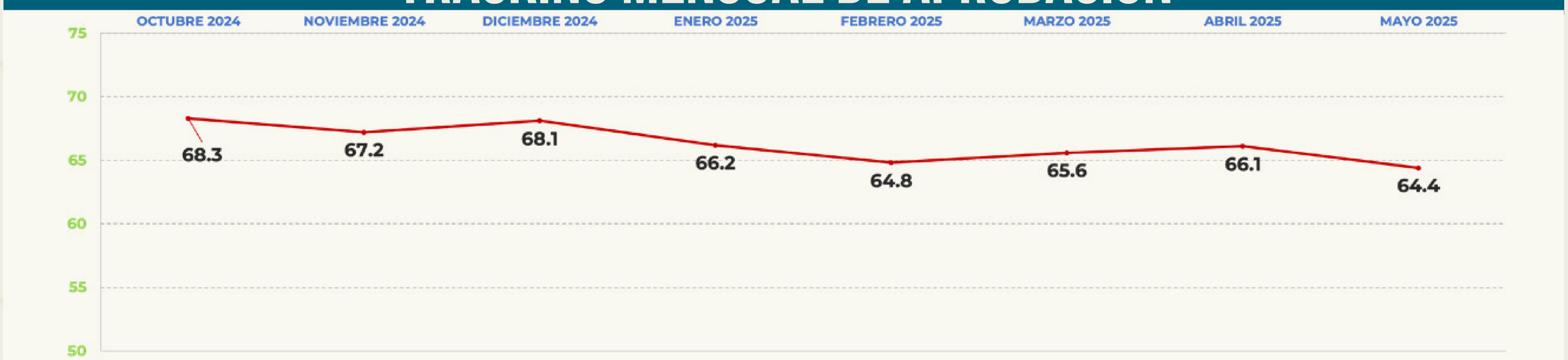

/demoscopiadigital

Encuesta realizada con rigor científico y estadístico, aplicada a usuarios de WhatsApp por medio de una plataforma multiagente. Muestra: 1,000 personas mayores de 18 años que conforman el Estado.Asumiendo muestreo aleatorio simple con población infinita, el margen de error se ubica en el +/- 3.8% bajo supuesto de varianza máxima y se determina en un ‡ 95% de confianza. Fechas de levantamiento: Entre los días del 28 al 31 de Mayo . © Todos los derechos reservados DEMOSCOPIA DIGITAL,S.A se autoriza su reproducción al hacer referencia al autor.

81 1470 3263
WhatsApp

DEMOSCOPIA DIGITAL
ESTUDIOS DE OPINIÓN PÚBLICA

Tracking de Aprobación de Alcaldes
Click aquí

www.demoscopiadigital.com