

RUMBO AL 2027

ELECCIÓN GOBERNADOR(A)

QUERÉTARO

AGOSTO 2025

21 DE AGOSTO

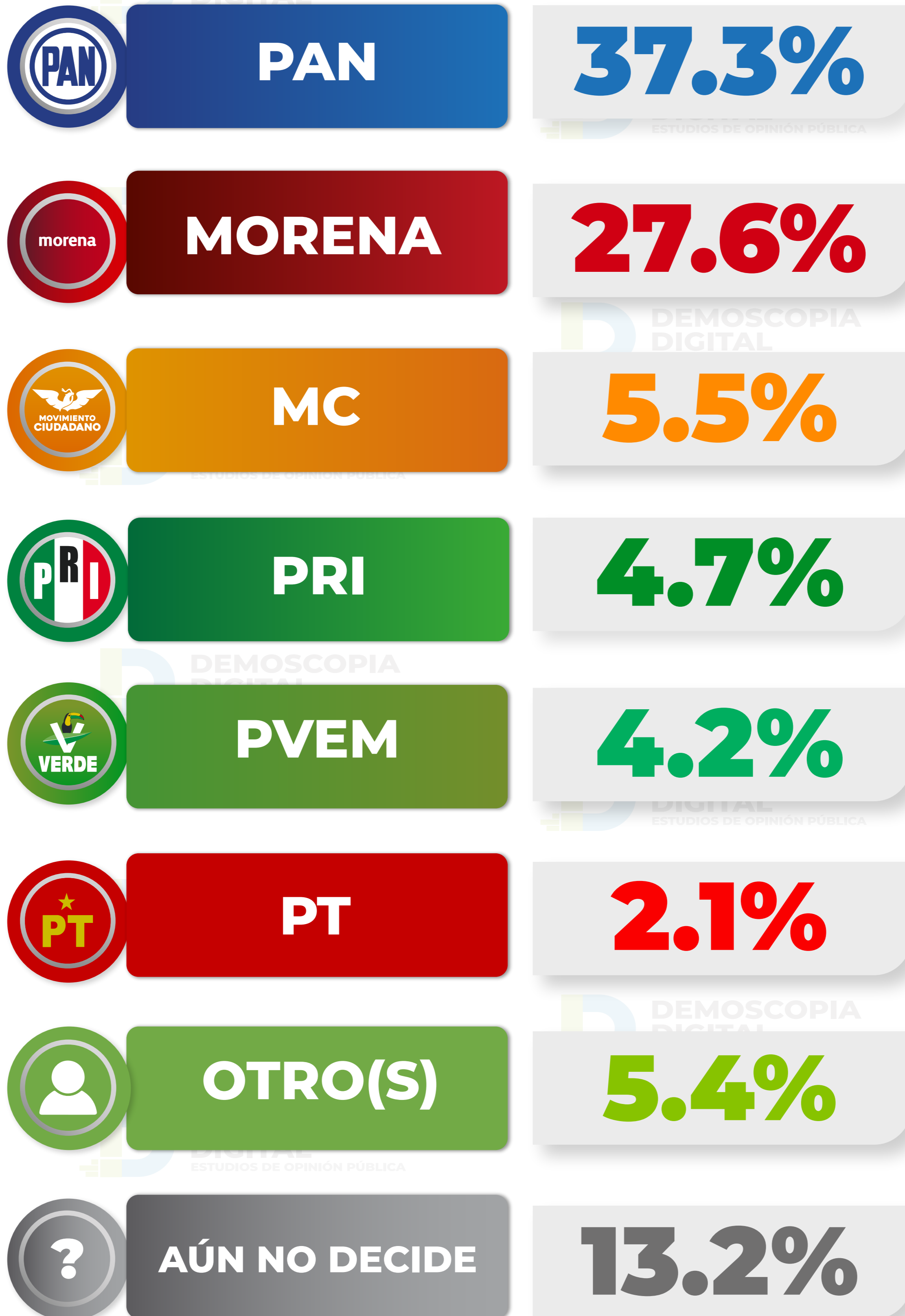
PREFERENCIAS ELECTORALES

POR PARTIDO

Si hoy fueran las elecciones para elegir gobernador(a),

¿Por cuál partido votaría?

(Medición de partidos políticos SIN alianzas/coaliciones)



Encuesta realizada con rigor científico y estadístico, autoadministrada y aplicada con formularios directos vía telefónica. Grupo Objetivo: Ciudadanos del Estado de Querétaro, hombres y mujeres, mayores de 18 años de todos los niveles socioeconómicos y de todas las regiones que conforman el Estado. Muestra: Se levantó una muestra representativa con 1,000 ciudadanos del Estado de Querétaro, asumiendo muestreo aleatorio simple con población infinita, el margen de error se ubica en el +/- 3.8% bajo supuesto de varianza máxima y se determina en un 95% de confianza. Fecha de Levantamiento. Las encuestas fueron aplicadas entre los días 15 al 19 del mes de Agosto 2025. @Derechos reservados DEMOSCOPIA DIGITAL. Se autoriza su reproducción al hacer referencia al autor, Facebook/DemoscopiaDigital, Whatsapp 81 1470 3263 - www.demoscopiadigital.com

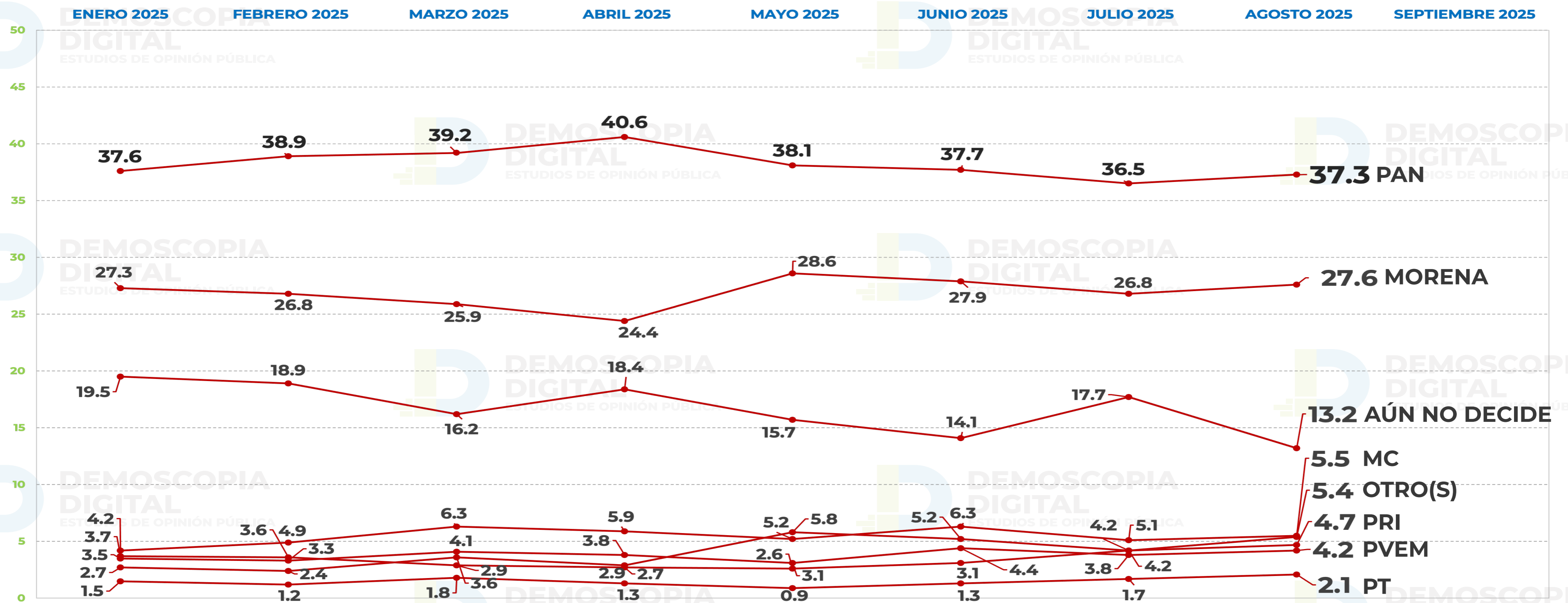
21 DE AGOSTO

PREFERENCIAS ELECTORALES POR PARTIDO

Si hoy fueran las elecciones para elegir gobernador(a),

¿Por cuál partido votaría?
(Medición de partidos políticos SIN alianzas/coaliciones)

TRACKING DE PREFERENCIAS



Encuesta realizada con rigor científico y estadístico, autoadministrada y aplicada con formularios directos vía telefónica. Grupo Objetivo:

Ciudadanos del Estado de Querétaro, hombres y mujeres, mayores de 18 años de todos los niveles socioeconómicos y de todas las regiones que conforman el Estado. Muestra: Se levantó una muestra representativa con 1,000 ciudadanos del Estado de Querétaro, asumiendo muestreo aleatorio simple con población infinita, el margen de error se ubica en el +/- 3.8% bajo supuesto de varianza máxima y se determina en un 95% de confianza. Fecha de Levantamiento. Las encuestas fueron aplicadas entre los días 15 al 19 del mes de Agosto 2025. @Derechos reservados DEMOSCOPIA DIGITAL. Se autoriza su reproducción al hacer referencia al autor, Facebook/DemoscopiaDigital, Whatsapp 81 1470 3263 • www.demoscopiadigital.com

21 DE AGOSTO

Si hoy fueran las elecciones para elegir al próximo(a) candidato(a) a Gobernador(a) de Querétaro, de los siguientes personajes,

¿Quién le gustaría que fuera el candidato(a) del PAN para Gobernador(a) del Estado de Querétaro?



FELIPE MACÍAS

ALCALDE DE QUERÉTARO



24.1%



LUIS BERNARDO NAVA

SECRETARIO DE DESARROLLO SOCIAL DE QUERÉTARO



20.8%



AGUSTÍN DORANTES

SENADOR DE LA REPÚBLICA



13.3%




MARCO DEL PRETE

SECRETARIO DE DESARROLLO SUSTENTABLE DE QUERÉTARO



10.4%



LUPITA MURGUÍA

SENADORA DE LA REPÚBLICA



2.1%



CHEPE GUERRERO

ALCALDE DE CORREGIDORA



1.2%

OTROS

4.6%

NO SABE/ NO CONTESTÓ

7.4%

AÚN NO DECIDE

16.1%

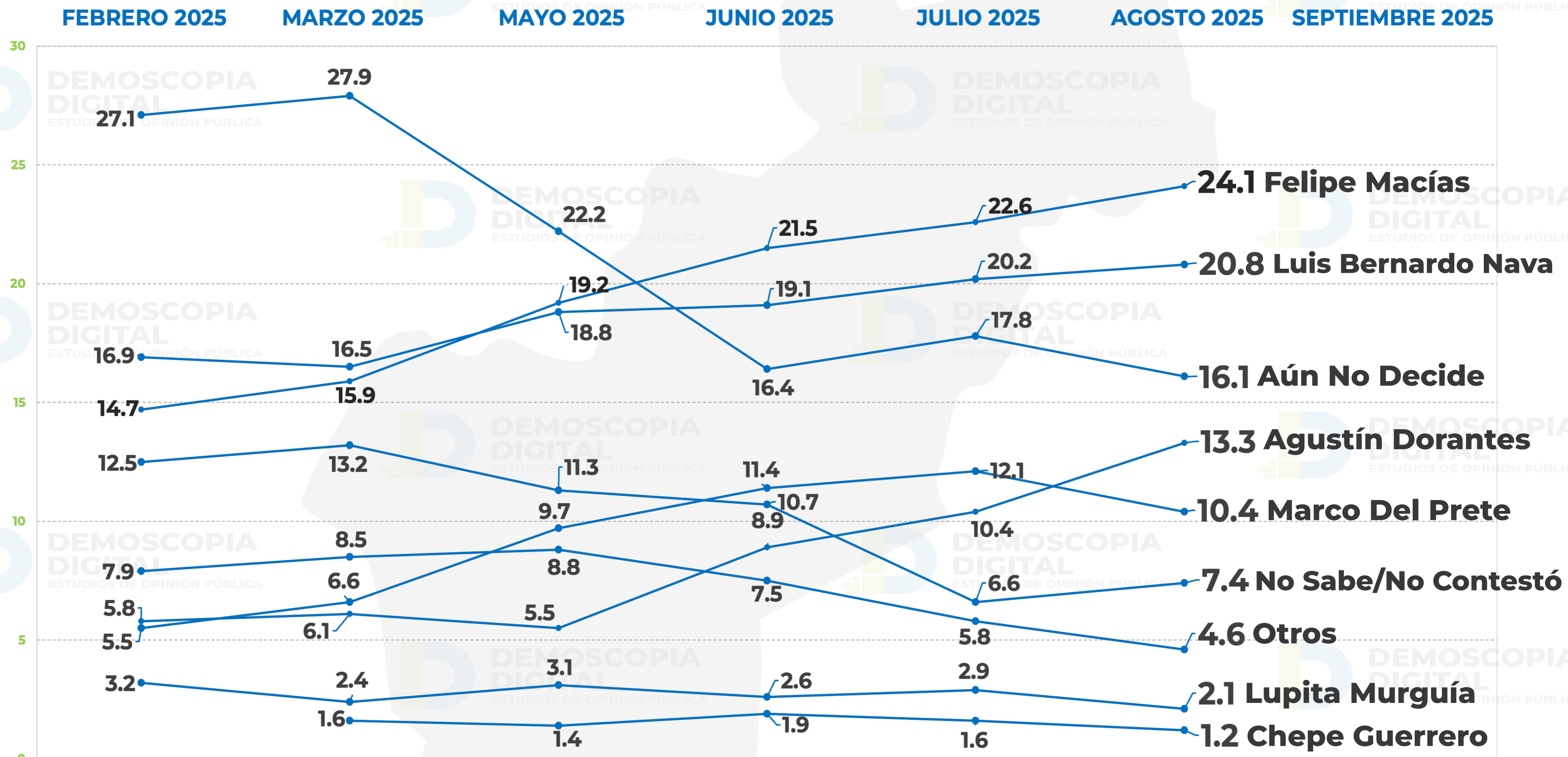
Encuesta realizada con rigor científico y estadístico, autoadministrada y aplicada con formularios directos vía telefónica. Grupo Objetivo: Ciudadanos del Estado de Querétaro, hombres y mujeres, mayores de 18 años de todos los niveles socioeconómicos y de todas las regiones que conforman el Estado. Muestra: Se levantó una muestra representativa con 1,000 ciudadanos del Estado de Querétaro, asumiendo muestreo aleatorio simple con población infinita, el margen de error se ubica en el +/- 3.8% bajo supuesto de varianza máxima y se determina en un 95% de confianza. Fecha de Levantamiento. Las encuestas fueron aplicadas entre los días 15 al 19 del mes de Agosto 2025. @Derechos reservados DEMOSCOPIA DIGITAL. Se autoriza su reproducción al hacer referencia al autor, Facebook/DemoscopiaDigital, Whatsapp 81 1470 3263 - www.demoscopiadigital.com

21 DE AGOSTO

Si hoy fueran las elecciones para elegir al próximo(a) candidato(a) a Gobernador(a) de Querétaro, de los siguientes personajes,

¿Quién le gustaría que fuera el candidato(a) del PAN para Gobernador(a) del Estado de Querétaro?

TRACKING DE PREFERENCIAS



Encuesta realizada con rigor científico y estadístico, autoadministrada y aplicada con formularios directos vía telefónica. Grupo Objetivo:

Ciudadanos del Estado de Querétaro, hombres y mujeres, mayores de 18 años de todos los niveles socioeconómicos y de todas las regiones que conforman el Estado. Muestra: Se levantó una muestra representativa con 1,000 ciudadanos del Estado de Querétaro, asumiendo muestreo aleatorio simple con población infinita, el margen de error se ubica en el +/- 3.8% bajo supuesto de varianza máxima y se determina en un 95% de confianza. Fecha de Levantamiento. Las encuestas fueron aplicadas entre los días 15 al 19 del mes de Agosto 2025. @Derechos reservados DEMOSCOPIA DIGITAL. Se autoriza su reproducción al hacer referencia al autor, Facebook/DemoscopiaDigital, Whatsapp 81 1470 3263 • www.demoscopiadigital.com

21 DE AGOSTO

Si hoy fueran las elecciones para elegir al próximo(a) candidato(a) a Gobernador(a) de Querétaro, de los siguientes personajes,

¿Quién le gustaría que fuera el candidato de MORENA para Gobernador del Estado de Querétaro?



SANTIAGO NIETO CASTILLO

DIRECTOR GENERAL DEL IMPI



27.2%



GILBERTO HERRERA RUIZ

DIPUTADO FEDERAL



13.8%



CHEMA TAPIA

SIN CARGO PÚBLICO



8.5%



LUIS HUMBERTO FERNÁNDEZ

DIPUTADO FEDERAL



7.4%

OTROS

8.6%

NO SABE/ NO CONTESTÓ

9.2%

AÚN NO DECIDE

25.3%

Encuesta realizada con rigor científico y estadístico, autoadministrada y aplicada con formularios directos vía telefónica. Grupo Objetivo: Ciudadanos del Estado de Querétaro, hombres y mujeres, mayores de 18 años de todos los niveles socioeconómicos y de todas las regiones que conforman el Estado. Muestra: Se levantó una muestra representativa con 1,000 ciudadanos del Estado de Querétaro, asumiendo muestreo aleatorio simple con población infinita, el margen de error se ubica en el +/- 3.8% bajo supuesto de varianza máxima y se determina en un 95% de confianza. Fecha de Levantamiento. Las encuestas fueron aplicadas entre los días 15 al 19 del mes de Agosto 2025. @Derechos reservados DEMOSCOPIA DIGITAL. Se autoriza su reproducción al hacer referencia al autor, Facebook/DemoscopiaDigital, Whatsapp 81 1470 3263 · www.demoscopiadigital.com



/demoscopiadigital

www.demoscopiadigital.com

www.demoscopiadigital.com

81 1470 3263

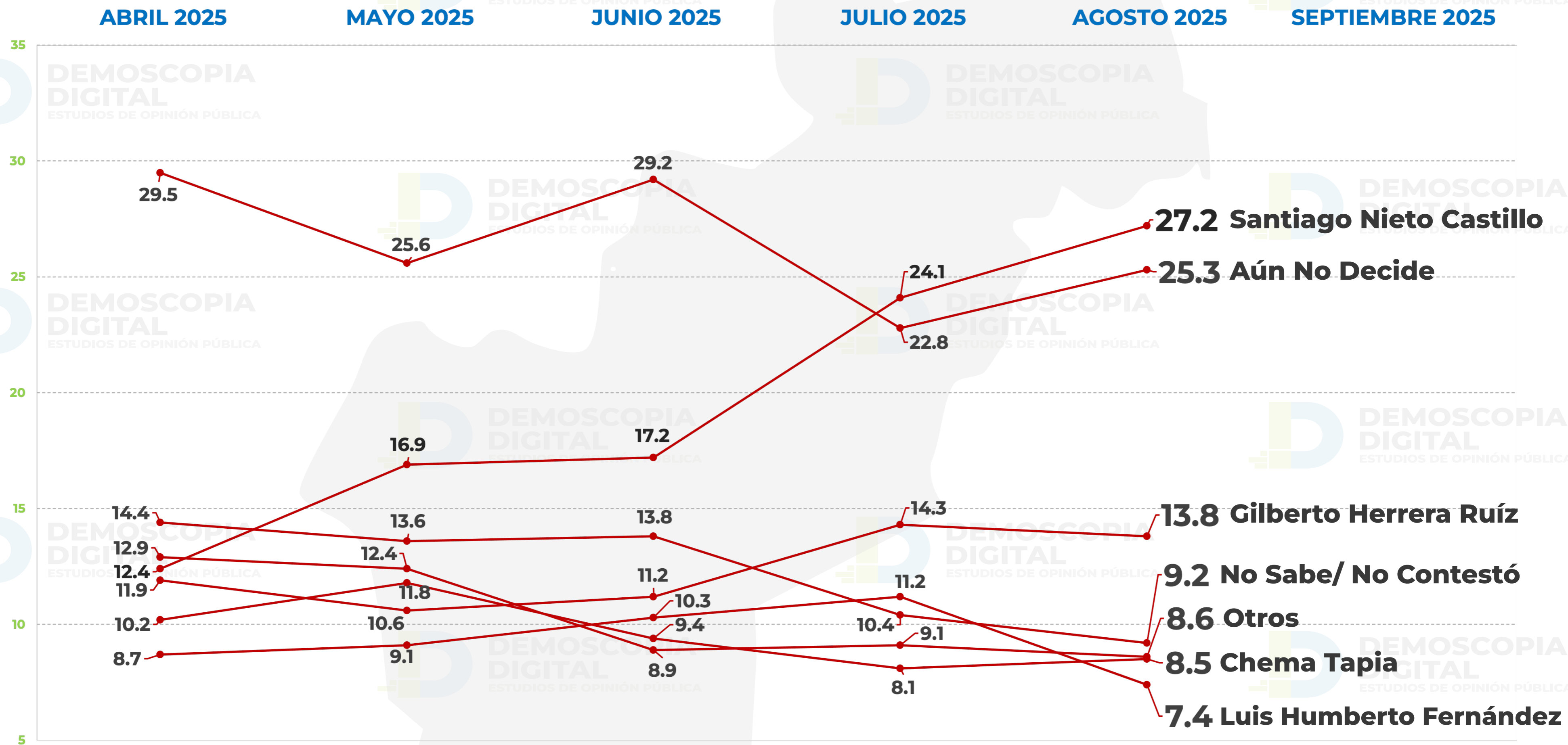
WhatsApp

21 DE AGOSTO

Si hoy fueran las elecciones para elegir al próximo(a) candidato(a) a Gobernador(a) de Querétaro, de los siguientes personajes,

¿Quién le gustaría que fuera el candidato de MORENA para Gobernador del Estado de Querétaro?

TRACKING DE PREFERENCIAS



Encuesta realizada con rigor científico y estadístico, autoadministrada y aplicada con formularios directos vía telefónica. Grupo Objetivo:

Ciudadanos del Estado de Querétaro, hombres y mujeres, mayores de 18 años de todos los niveles socioeconómicos y de todas las regiones que conforman el Estado. Muestra: Se levantó una muestra representativa con 1,000 ciudadanos del Estado de Querétaro, asumiendo muestreo aleatorio simple con población infinita, el margen de error se ubica en el +/- 3.8% bajo supuesto de varianza máxima y se determina en un 95% de confianza. Fecha de Levantamiento. Las encuestas fueron aplicadas entre los días 15 al 19 del mes de Agosto 2025. @Derechos reservados DEMOSCOPIA DIGITAL. Se autoriza su reproducción al hacer referencia al autor, Facebook/DemoscopiaDigital, Whatsapp 81 1470 3263 • www.demoscopiadigital.com

21 DE AGOSTO

Si hoy fueran las elecciones para elegir al próximo(a) candidato(a) a Gobernador(a) de Querétaro, de los siguientes personajes,

¿Quién le gustaría que fuera la candidata de MORENA para Gobernadora del Estado de Querétaro?



BEATRIZ ROBLES GUTIÉRREZ

SENADORA DE LA REPÚBLICA



25.3%



CELIA MAYA GARCÍA

CONSEJERA DE LA JUDICATURA FEDERAL



18.2%



ANDREA TOVAR SAAVEDRA

DIPUTADA LOCAL



5.4%

OTRAS

14.2%

NO SABE/ NO CONTESTÓ

12.1%

AÚN NO DECIDE

24.8%

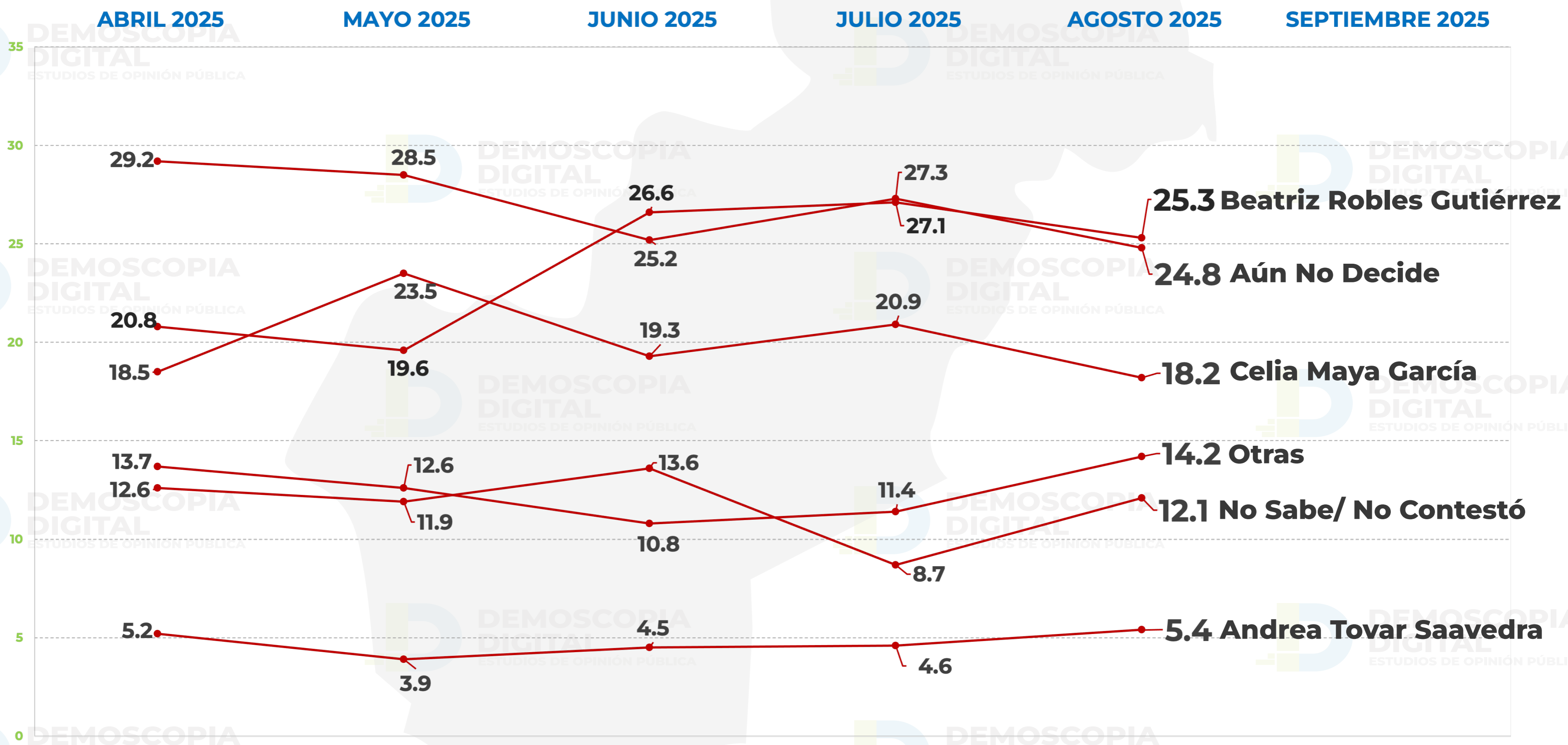
Encuesta realizada con rigor científico y estadístico, autoadministrada y aplicada con formularios directos vía telefónica. Grupo Objetivo: Ciudadanos del Estado de Querétaro, hombres y mujeres, mayores de 18 años de todos los niveles socioeconómicos y de todas las regiones que conforman el Estado. Muestra: Se levantó una muestra representativa con 1,000 ciudadanos del Estado de Querétaro, asumiendo muestreo aleatorio simple con población infinita, el margen de error se ubica en el +/- 3.8% bajo supuesto de varianza máxima y se determina en un 95% de confianza. Fecha de Levantamiento. Las encuestas fueron aplicadas entre los días 15 al 19 del mes de Agosto 2025. @Derechos reservados DEMOSCOPIA DIGITAL. Se autoriza su reproducción al hacer referencia al autor, Facebook/DemoscopiaDigital, Whatsapp 81 1470 3263 • www.demoscopiadigital.com

21 DE AGOSTO

Si hoy fueran las elecciones para elegir al próximo(a) candidato(a) a Gobernador(a) de Querétaro, de los siguientes personajes,

¿Quién le gustaría que fuera la candidata de MORENA para Gobernadora del Estado de Querétaro?

TRACKING DE PREFERENCIAS



Encuesta realizada con rigor científico y estadístico, autoadministrada y aplicada con formularios directos vía telefónica. Grupo Objetivo:

Ciudadanos del Estado de Querétaro, hombres y mujeres, mayores de 18 años de todos los niveles socioeconómicos y de todas las regiones que conforman el Estado. Muestra: Se levantó una muestra representativa con 1,000 ciudadanos del Estado de Querétaro, asumiendo muestreo aleatorio simple con población infinita, el margen de error se ubica en el +/- 3.8% bajo supuesto de varianza máxima y se determina en un 95% de confianza. Fecha de Levantamiento. Las encuestas fueron aplicadas entre los días 15 al 19 del mes de Agosto 2025. @Derechos reservados DEMOSCOPIA DIGITAL. Se autoriza su reproducción al hacer referencia al autor, Facebook/DemoscopiaDigital, Whatsapp 81 1470 3263 • www.demoscopiadigital.com